



REGIONE
LAZIO

DIREZIONE REGIONALE INCLUSIONE SOCIALE
AREA PROGRAMMAZIONE DEGLI INTERVENTI E DEI SERVIZI DEL SISTEMA
INTEGRATO SOCIALE

Dirigente: Fulvio Viel
Via Rosa Raimondi Garibaldi, 7
00145 Roma (RM)

PEC: programmazione@regione.lazio.legalmail.it

Piano di Zona del Sistema Integrato dei Servizi e Interventi Sociali
dell'Ambito Territoriale di LATINA2

Distretto Sociosanitario *LATINA 2*

Triennio di riferimento 2024 - 2026

Profilo Distrettuale



Legenda:

* **Campo a compilazione obbligatoria**

Data di compilazione Piano Sociale di Zona*

28/6/2024

(inserire data di compilazione del documento nel seguente formato: gg/mm/aaaa)

Distretto Sociosanitario*

LATINA 2

(inserire denominazione completa dell'Distretto Sociosanitario compilatore della presente scheda)

Comune Capofila*

LATINA

(indicare il comune capofila del Distretto Sociosanitario)

Indirizzo PEC Distretto Sociosanitario*

protocollo@pec.comune.latina.it

(inserire indirizzo PEC Distretto Sociosanitario compilatore)

Indirizzo email Distretto Sociosanitario

viola.flora@comune.latina.it

(inserire indirizzo email Distretto Sociosanitario compilatore)

Responsabile Ufficio di Piano*

DOTT.SSA FLORA VIOLA

(inserire nome e cognome del responsabile individuato dell'Ufficio di Piano)

Provvedimento nomina responsabile Ufficio di Piano*

D.D. 1981 del 17/11/2022 - Disposizione di servizio prot. 152982 del 28/09/2023

(inserire il provvedimento legato alla nomina del Responsabile dell'Ufficio di Piano)

Numero di telefono Ufficio di Piano ad uso regionale*

0773/652260

(inserire il recapito telefonico dell'Ufficio di Piano per comunicazioni interne con la Direzione Regionale Inclusione Sociale)

Numero di telefono Ufficio di Piano ad uso pubblico*

0773/652073

(inserire il recapito telefonico dell'Ufficio di Piano ad uso pubblico per la cittadinanza del Distretto Sociosanitario)

Indirizzo Ufficio di Piano*

Via Duca del Mare, 7

via / piazza e n.civico

Latina

Città

LT

Provincia

04100

CAP

Dotazione totale Fondo Solidarietà Comunale (FSC)*

0,00 €

(inserire la dotazione finanziaria totale distrettuale del Fondo Solidarietà Comunale)

Soggetto compilatore *

FLORA

Nome

VIOLA

Cognome

viola.flora@comune.latina.it

Indirizzo e-mail

Piano di Zona del Sistema Integrato dei Servizi e Interventi Sociali dell'Ambito Distrettuale

LATINA 2

Triennio 2024-2026

1. Introduzione

Di seguito viene rappresentata una panoramica relativa al contesto generale e specifico in cui si colloca il Distretto Sociosanitario compilatore, con il dettaglio dei comuni facenti parte e dello stato di gestione dei servizi sociosanitari. Inoltre, viene riportata sinteticamente gli obiettivi in programma per il triennio 2024 - 2026 di riferimento nell'ambito del Piano Sociale Regionale vigente, contestualizzati attraverso una descrizione di sintesi dell'operatività del Distretto.

Il Distretto sociosanitario Latina 2 è costituito dai comuni di Latina, Sabaudia, Pontinia, Sermoneta e Norma.

Il Territorio occupa una superficie complessiva di poco più di 600 Km² estendendosi dalla fascia collinare dei monti Lepini al mare Tirreno, contraddistinto da pianure con una zona costiera e una zona collinare. I Comuni di Latina e Sabaudia, lungo la fascia costiera, fanno parte del Parco Nazionale del Circeo.

Il territorio è attraversato da una linea ferroviaria che collega Roma e Napoli con le stazioni di Latina e Priverno-Fossanova, che fungono da snodo per i Comuni del Distretto.

Da un punto di vista viario il territorio è attraversato dalla S.S. Appia, dalla S.S.148 e dalla S.S. 156 dei Monti Lepini, che collegano in modo sufficiente i vari Comuni della zona pianeggiante. Tutti i paesi sono dotati di un servizio di trasporto pubblico extraurbano che converge verso il capoluogo e da cui partono collegamenti con altre località provinciali ed extra provinciali.

Risultano carenti i collegamenti diretti di trasporto pubblico tra i paesi della fascia collinare, tra i Comuni di Sabaudia e Pontinia, e tra questi ultimi due e la rete ferroviaria, con ovvi disagi per la mobilità.

Tutti i Comuni, con esclusione del Comune di Norma, sono dotati anche di un servizio urbano e laddove questo non presente, sussiste un servizio di trasporto scolastico.

I Comuni facenti parte dell'ATS LT2 hanno sottoscritto il 02/08/2019, ai sensi dell'art 30 del D. Lgs. n. 267/2000, Convenzione per la Gestione Associata dei Servizi Sociali, con la quale, tra l'altro, al Comune di Latina è stato attribuito il ruolo di Comune Capofila. L'art 5 della Convenzione individua il Comitato Istituzionale quale organo politico di governo del Distretto, mentre all'art. 8 viene definita la struttura tecnico-amministrativo-contabile dell'Ufficio di Piano con compiti di programmazione, progettazione e gestione dei servizi e degli interventi del sistema di welfare distrettuale.

Le risorse umane assegnate all'Ufficio di Piano, dipendenti di ruolo del Comune di Latina, sono Dirigente, Coordinatore, Istruttore Amministrativo-contabile, Assistente Sociale. Inoltre l'UdP si avvale di altre strutture comunali quali Servizio Finanziario e Servizio Gare e Appalti.

Sede operativa, strumentazione informatica, materiale di cancelleria e quanto necessario a garantire il funzionamento sono resi disponibili dal Comune di Latina.

Il costo del personale è sostenuto interamente dal Comune di Latina con fondi di bilancio.

La struttura organizzativa – rappresentata graficamente nell'Allegato di approfondimento – prevede otto Unità Organizzative Semplici, ciascuna dedicata a specifiche attività, servizi e target. I servizi sono a prevalente gestione Distrettuale; soltanto Centri Anziani (D1_LA2), integrazione retta per RSA/strutture riabilitative semiresidenziali (D5_IA4), "Assistenza specialistica scolastica" e "Asili nido" sono a gestione comunale.

Per il triennio 2024 – 2026 il Distretto, in attuazione del Piano Sociale Regionale "Prendersi Cura, un Bene Comune", conferma il modello che pone al centro la "persona", la domanda di prestazioni sociali, e una nuova declinazione di welfare basata sui LEPS. Il Comitato dei Sindaci, al fine di provvedere ad un rafforzamento del sistema integrato loca di interventi e servizi sociali, ha individuato ed approvato gli obiettivi più idonei a soddisfare la domanda sociale propria del contesto territoriale distrettuale, in coerenza agli 11 fissati a livello regionale. Il presente Piano assume quindi come elementi caratterizzanti:

-l'impostazione centrata sui livelli essenziali delle prestazioni in luogo dell'approccio, ormai obsoleto per quanto radicato, centrato sulle categorie;

-la logica dell'integrazione, che va perseguita a diversi livelli: integrazione delle politiche e degli attori (istituzionali e non), dei programmi e dei processi, dei servizi e degli interventi, delle risorse umane, strumentali e finanziarie;

-l'approccio di prossimità alla persona, che privilegia interventi domiciliari, centrati sulla permanenza nel proprio contesto di vita, il sostegno all'abitare, l'inclusione nella comunità di appartenenza, la predisposizione di soluzioni abitative che riproducano le condizioni di vita familiari;

-l'innovazione nei processi partecipativi, nello sviluppo di comunità responsabili e mutualistiche, nel coinvolgimento nella co-progettazione delle organizzazioni di terzo settore e nella valutazione di impatto dei progetti e delle politiche;

-un approccio basato sulla conoscenza approfondita dei cambiamenti sociali specifici di ogni territorio, dell'offerta di strutture e servizi, delle vulnerabilità e delle prese in carico per la programmazione di interventi personalizzati.

2. Gli obiettivi strategici e le priorità di intervento

Di seguito, vengono presentati gli interventi programmati al fine dell'attivazione sul territorio propedeutici a rispondere alla domanda dei cittadini bisogni a e funzionali a perseguire gli obiettivi strategici delineati nel Piano Sociale Regionale vigente.

Sulla base del censimento della spesa, della rilevazione delle informazioni socio-demografiche e dall'elaborazione dei dati raccolti ed elaborati dall'Osservatorio distrettuale, l'Ufficio di Piano ha presentato al Comitato dei Sindaci - riunito in funzione socio-sanitaria tramite la presenza del Direttore del Distretto LT2 AUSL/Latina – una approfondita relazione di analisi dei target di utenza serviti e dei bisogni specifici del territorio.

Il Comitato dei Sindaci, al fine di provvedere ad un rafforzamento del sistema integrato di interventi e servizi sociali, ha individuato ed approvato i macro-obiettivi e le priorità più idonei a soddisfare la domanda sociale propria del contesto territoriale del Distretto LT2:

A - AZIONI E SISTEMA DI GOVERNANCE

a) migliorare e potenziare il livello di governance del Distretto, valutando la trasformazione della Convenzione verso forme più evolute tra quelle proposte dal Capo V del TUEL;

b) valorizzare il principio di sussidiarietà orizzontale, così come concepito dall'art. 118 della Costituzione, che prevede, per la sua realizzazione, che si instaurino rapporti fra soggetti pubblici e soggetti privati in vista del perseguimento di un interesse comune ad entrambi: l'interesse generale;

c) continuare il percorso per una effettiva integrazione socio-sanitaria, tramite il coordinamento tra servizi sociali e i servizi sanitari nell'attivazione di interventi e prestazioni socio-sanitarie a favore dei cittadini, per tutti i livelli della integrazione: istituzionale, gestionale e professionale, adottando forme di istituzionalizzazione previste dalle norme vigenti;

d) nelle more di quanto previsto al punto a), potenziare la distrettualizzazione dei servizi in tutti i casi in cui questi risultino attivati in base a finanziamenti specificatamente destinati agli ambiti;

e) potenziare l'Osservatorio per lo studio dei fenomeni sociali, coinvolgendo stakeholders territoriali e cittadini;

f) perseguire il potenziamento dell'Ufficio di Piano al fine di allineare la sua strutturazione rispetto alle esigenze operative del Distretto.

B - PIENA REALIZZAZIONE DEI LEPS

a) rivisitazione dei servizi attualmente erogati al fine di un loro potenziamento, in quanto i servizi non devono essere percepiti come "statici" ma flessibili rispetto alle cangianti richieste dei bisogni emergenti provenienti dal territorio;

b) potenziamento di tutte le tipologie di risorse disponibili (economiche, umane, patrimoniali, ecc.) da dedicare ai servizi per l'emergenza, sempre più necessari sul territorio;

c) attivazione di nuovi LIVEAS sulla base del bisogno espresso dal territorio, quali ad esempio le "dimissioni assistite/protette".

3. Gli obiettivi economici e finanziari da assegnare ai responsabili dell'attuazione del piano

Di seguito, viene presentata una panoramica degli obiettivi economici e finanziari che verranno perseguiti nel triennio di riferimento attraverso l'utilizzo dei fondi programmati, contestualizzando l'impiego degli stessi rispetto agli obiettivi del Piano Sociale Regionale precedentemente delineati.

I responsabili dell'attuazione del Piano Sociale di Zona programmeranno gli aspetti economici e finanziari al fine di raggiungere gli obiettivi strategici e garantire le priorità di intervento individuate, in un'ottica di sostenibilità economica e finanziaria e di ottimale impiego delle varie fonti di finanziamento a disposizione, in un'ottica di interoperabilità e integrazione. La programmazione economico finanziaria terrà conto delle specificità di impiego dei vari fondi comunitari, nazionali, regionali e comunali assegnate al distretto socio-sanitario, con l'obiettivo di rispettare la natura dei fondi che saranno impiegati per le finalità previste e i vincoli di spesa, garantendo la spesa annua prevista per le "quote specifiche" quali a titolo di esempio per il FNPS le quote per le dimissioni protette, la supervisione, l'infanzia e l'adolescenza, l'affido e per il FNA le quote previste per i servizi di cui alla L.234/2021 Comma 162 Lettera a e Lettera b e per i contributi assistenziali di cui al comma 164 art.1.

Per quanto attiene al FNA in particolare obiettivo aggiuntivo per il triennio 2024-2025-2026 è di programmare, impiegare e rendicontare le spese per specifica categoria di utenza, sia per la disabilità grave che gravissima: persone anziane non autosufficienti con basso bisogno assistenziale e disabilità grave e persone anziane non autosufficienti con elevato bisogno assistenziale e disabilità gravissima.

La programmazione economico finanziaria dovrà garantire sia per FNPS che per FNA un impiego delle varie annualità - e conseguente rendicontazione - che consenta l'erogazione continua alla Comunità Montana dei finanziamenti delle annualità successive. Ciascuna annualità di finanziamento FNA/FNPS assegnata al distretto dovrà dunque essere spesa e rendicontata alla Regione Lazio entro massimo 24 mesi.

Tenuto conto del recente aggiornamento al CCNL cooperative sociali che ha comportato consistenti aumenti progressivi ai costi delle risorse umane, nei nuovi affidamenti dei servizi/interventi per il periodo oggetto del piano, l'Ufficio di Piano dovrà modulare la progettazione e la ri-progettazione delle schede economiche e di composizione dell'organico dei servizi, fermo restando gli importi dei vari trasferimenti, cercando di ricreare un nuovo equilibrio finanziario e al contempo limitando l'incidenza negativa sulla qualità dei servizi e numero e tipologia di risorse umane coinvolte.

Si evidenzia altresì che il presente Piano è fortemente influenzato dalla disponibilità fino a marzo 2026 dei finanziamenti del PNRR, nonché dall'utilizzo della QSFP alla luce delle recenti variazioni apportate dal MLPS rispetto all'utenza destinataria e ai servizi attivabili. La programmazione proposta pertanto potrà essere rispettata e garantita ad invarianza delle condizioni di impiego della QSFP e soprattutto se si potrà contare sulla compartecipazione puntuale e precisa da parte dei Comuni del distretto ai servizi, con particolare riguardo a quelli destinati all'area povertà. Qualora ciò non si realizzasse, i servizi previsti saranno ridimensionati e rivisti nella loro composizione programmatoria al fine di garantire equilibrio economico-finanziario e sostenibilità della spesa.

4. Stati di bisogno e ambiti di miglioramento dei servizi

Di seguito, vengono riportati i dettagli della struttura sociodemografica del Distretto Socio-sanitario contestualizzata con l'offerta dei servizi socioassistenziali soprattutto di quelli LEPS. Inoltre, vengono presentate le azioni in target per il triennio di riferimento rispetto al miglioramento dei servizi erogati sul territorio.

Il Distretto registra al 31/12/2022 una popolazione di 175.897 abitanti di cui più del 70% nel capoluogo, ove la densità è 460,05 (distrettuale 287,74); la media stimata di componenti per famiglia è 2,33. La popolazione dal 2002 è aumentata del 18,04% (Sermoneta +50,44% e Norma unico Comune con -4,03% (Lazio +11,17%, Italia +2,92%)). L'Indice di vecchiaia è 157,48 (Lazio 183,98, Italia 193,10); gli over 65 sono il 20,88% (Lazio 23,09%, Italia 24,04%). L'Indice di carico sociale è 53,18 (Lazio 55,4, Italia 57,4). L'Indice di Carico di figli è 19,68 (Lazio 17,3, Italia 17,9). La popolazione straniera è il 9,41% (Lazio 10,8%, Italia 8,5%).

L'analisi socio-demografica e i dati sui servizi erogati, raccolti ed analizzati dall'Osservatorio, sono esposti nell'Allegato. Qui si evidenziano sinteticamente considerazioni sui bisogni emergenti e miglioramento dei servizi.

MINORI E FAMIGLIA. L'area si caratterizza per il costante aumento dell'utenza e per la mutevolezza dei bisogni espressi, che impongono un continuo riadeguamento. I servizi sono organizzati e capaci di rispondere alle esigenze nuove ed emergenti, anche grazie alla ormai consolidata esperienza del modello P.I.P.P.I. E' necessario proseguire la messa in rete dei servizi, il continuo potenziamento e la facilitazione della conoscenza e dell'accesso.

ANZIANI AUTOSUFFICIENTI. L'invecchiamento della popolazione è fenomeno in crescita e gli anziani necessitano di supporto alla socializzazione ed alla partecipazione alle attività di comunità. Sono 15 i Centri anziani che insistono sul territorio e, soprattutto nel capoluogo, è fortemente attivo e strutturato un privato sociale che garantisce la copertura dei bisogni specifici. Occorre consolidare la rete di attori e promuoverne le attività.

NON AUTOSUFFICIENZA (ANZIANI E DISABILI). L'utenza ed i servizi richiesti, riconducibili alle macroaree "non autosufficienza grave" e "non autosufficienza gravissima", sono in aumento e si ritiene vi possa essere ancora un bisogno sommerso. Sono stati potenziati il PUA Distrettuale ed i Comunali e sono due le UVM distrettuali. Il processo di valutazione del bisogno prevede l'elaborazione del piano individualizzato tenendo a riferimento il budget di salute per la definizione qualitativa e quantitativa delle risorse economiche e professionali necessarie per innescare il processo volto a restituire centralità alla persona. Fondamentale proseguire l'azione di coinvolgimento del TS, che vede già attiva nell'UVM l'Agenzia per la Vita Indipendente. Si prevede riorganizzazione dei servizi di assistenza domiciliare, potenziamento del caregiver familiare, completa attuazione del sistema di accreditamento e del "registro delle assistenti alla persona", piena implementazione del protocollo Dimissioni protette.

POVERTA'. Si intende portare a regime un sistema efficace di presa in carico con un incremento dell'attività di segretariato sociale e con un servizio sociale professionale dedicato, nonché un potenziamento del personale per Pronto Intervento Sociale, Centro Servizi, Unità di Strada, CAN ed Emergenza freddo. Per il target povertà estrema e senza dimora si intende avviare una modalità di sostegno strutturata ed orientata alla presa in carico globale della persona, sostenendo percorsi di autonomia e autosufficienza lavorativa, abitativa e socio-relazionale. Va ridefinito e potenziato l'aspetto "infrastrutturale", ossia in riferimento al diritto alla casa.

DISAGIO ADULTI. In aumento perfino tra i giovanissimi, abusi e dipendenze anche comportamentali ed il c.d. doping da lavoro. Focalizzando l'attenzione sulla prevenzione e la presa in carico, è necessario riprendere l'attività informativa di sensibilizzazione, incrementare assistenza domiciliare e socioeducativa, rafforzare attività consultoriale sul disagio emotivo relazionale e socioeconomico in collegamento con il CSM, sensibilizzare e formare il personale scolastico.

DONNE VITTIME DI VIOLENZA. L'area vanta esperienza trentennale di interventi e di partenariato pubblico-privato con l'attuale presenza di un Centro di ascolto in ogni Comune, una Casa rifugio, una Casa di proseguimento e protocolli tra i Servizi e il Centro Donna Lilith; si sta lavorando alla Casa di Pronto intervento. Occorre agire per attivare i protocolli con le Forze dell'ordine, potenziare il rapporto con il privato sociale e agire sulla presa in carico anche degli uomini autori di violenza, target sul quale sono già in atto interventi di formazione specialistica per operatori.

IMMIGRATI E NOMADI. La presenza è in crescita costante, di diverse tipologie e bisogni. I braccianti agricoli, soprattutto stagionali, preda del caporalato, spesso senza dimora per difficoltà di reperimento o scelta di economia; le donne dell'est sono principalmente occupate come badanti. La seconda generazione ha difficoltà di integrazione e di identità culturale. In aumento le denunce di violenza da parte di donne indiane. Note le problematiche dei ROM di Al-Kharama: disoccupazione, illegalità, evasione scolastica, ecc. Da potenziare gli attuali servizi e sostegni: economici, abitazione e lavoro, supporto a famiglia e minori, psichiatria specifica.

5. Attività socio-sanitarie

Di seguito, viene fornita una descrizione di tutte le attività svolte, che verranno svolte o in essere in partenariato con la ASL. Inoltre, viene fornita una panoramica sullo status del partenariato con la ASL sia a livello di accordi di spesa sia a livello di erogazione degli interventi.

Ai sensi delle Linee Guida di cui alla D.G.R. n. 149/2018, l'Ufficio di Piano di concerto con la ASL Latina hanno dato avvio al percorso di definizione della Convezione per l'organizzazione e la gestione delle attività di integrazione socio-sanitaria. Nel corso dei diversi incontri tenuti è stato analizzato il dettaglio delle voci che compongono il costituendo budget integrato di programmazione con riferimento alle attività indicate nell'Allegato B delle citate Linee Guida.

Al termine del "percorso laboratoriale" promosso dalla ASL per la costruzione del "budget di distretto" è stato elaborato il budget del distretto sanitario indispensabile per giungere alla predisposizione del budget unico di distretto. La Convezione, in via di sottoscrizione, prevede che l'esercizio delle funzioni e dei servizi di cui all'art. 51 della legge 11/2016 è individuato nel Comitato di Distretto, con il compito specifico di coordinare l'organizzazione e lo svolgimento delle attività e di vigilare sulla loro attuazione. Il Comitato di Distretto è composto dai Sindaci dell'ambito distrettuale socio-sanitario e dal Direttore generale delle ASL o, su delega dello stesso, dal Direttore del Distretto Sanitario; è presieduto dal Sindaco Capofila del Distretto socio-sanitario. Il funzionamento del Comitato di Distretto è disciplinato da apposito regolamento adottato dallo stesso, con la previsione dell'obbligo di riunirsi periodicamente, con cadenza almeno semestrale. Il Direttore Sanitario può essere invitato a partecipare al Comitato dei Sindaci, organo politico della gestione associata di cui alla Convenzione sottoscritta tra i comuni del Distretto, anche per le materie di esclusiva competenza dello stesso e che non riguardano funzioni e servizi di carattere socio-sanitario. È previsto altresì l'Ufficio socio-sanitario integrato, con compiti e funzioni stabilite dalle richiamate Linee guida.

Allo stato attuale, l'integrazione socio-sanitaria è garantita attraverso molteplici attività e modelli organizzativi disciplinati da specifici Protocolli, anche ai fini della realizzazione di interventi finanziati dal PNRR. In particolare:

-funzionamento del Punto Unico di Accesso, sia come servizio di integrazione ed accoglienza, che come servizio di raccordo e valutazione attraverso l'attività dell'U.V.M. e gli incontri di backoffice, che vedono la partecipazione di tutti i servizi e di tutti gli operatori coinvolti nella gestione dei singoli casi.

-processo e percorso di Dimissioni Protette;

-Unità Valutative Multidisciplinari operative ed impegnate nella presa in carico congiunta di categorie di utenza specifica (disabilità, anziani non autosufficienti);

-realizzazione di un appartamento in semi-autonomia per persone con carenza psichica di intesa con il Dipartimento di Salute Mentale;

-valutazione, progettazione individualizzata e monitoraggio per gli utenti inseriti in percorsi di autonomia abitativa e inserimento lavorativo;

-partecipazione della ASL all'Accordo Quadro per l'appalto della gestione dei servizi di assistenza domiciliare e di assistenza specialistica per i seguenti servizi di competenza:

» Servizio Assistenza Domiciliare (AD) in favore di persone anziane ultrasessantacinquenni e persone con disabilità 0-65 anni;

» Assistenza Specialistica in favore di alunni con disabilità frequentanti la scuola dell'obbligo.

Inoltre alla Salute è dedicata la Missione 6 del PNRR nel cui ambito l'investimento 1.1 "Case della comunità e presa in carico della persona" consente di potenziare e riorganizzare i servizi offerti sul territorio migliorandone la qualità. La Casa della Comunità diventerà lo strumento attraverso cui coordinare tutti i servizi offerti, in particolare ai malati cronici. Nella Casa della Comunità sarà presente il PUA punto unico di accesso alle prestazioni sanitarie e rappresenterà il punto fisico in cui opererà un team multidisciplinare di medici di medicina generale, pediatri di libera scelta, medici specialistici, infermieri di comunità, altri professionisti della salute e potrà ospitare anche assistenti sociali. La presenza degli assistenti sociali rafforzerà il ruolo dei servizi sociali territoriali nonché una loro maggiore integrazione con la componente sanitaria assistenziale. Il progetto della ASL Latina 2 prevede la ristrutturazione e l'edificazione di complessive 6 case della comunità e 2 ospedali di comunità collocati nel territorio distrettuale come segue:

» n°4 CDC + n°1 ODC nel comune di Latina

» n°1 CDC + n°1 ODC nel comune di Sabaudia

» n°1 CDC nel comune di Pontinia.

6. Relazione sulle attività di partenariato e partecipazione

Di seguito, viene fornita una relazione, inquadrata a livello normativo, sulle attività di partenariato e partecipazione evidenziando le azioni congiunte con gli enti del terzo settore, gli istituti scolastici e la ASL.

La riforma del Titolo V della Costituzione, introducendo il principio e il valore della sussidiarietà come fondamento del nuovo ordine e del nuovo rapporto tra i diversi livelli istituzionali e amministrativi, ha sancito il passaggio dallo "Stato per i cittadini" allo "Stato dei cittadini", al fine di garantire, a questi ultimi, pienezza di diritti individuali e sociali, efficaci risposte ai bisogni e quindi cittadinanza nel senso più compiuto del termine.

L'art. 55, che apre il Titolo VII del Decreto Legislativo 3 luglio 2017, n. 117 "Codice del Terzo settore", disciplinando i rapporti tra Enti del Terzo Settore (ETS) e Pubbliche Amministrazioni, rappresenta una delle più significative attuazioni del principio di sussidiarietà orizzontale valorizzato dall'art. 118, quarto comma, della Costituzione. In tale disposizione si è inteso superare l'idea dell'unicità del sistema pubblico deputato allo svolgimento di attività di interesse generale, valorizzando l'«autonoma iniziativa dei cittadini», fortemente radicata nel tessuto comunitario del nostro Paese.

Il principio di sussidiarietà orizzontale è stato ora valorizzato in modo rilevante dal nuovo Codice dei contratti pubblici (D. Lgs. 36/2023), che per la prima volta richiama espressamente la nozione di amministrazione condivisa quale forma di attuazione del principio in parola. In particolare, l'art. 6 "Principi di solidarietà e di sussidiarietà orizzontale. Rapporti con gli enti del Terzo settore" prevede che, in attuazione dei principi di solidarietà sociale e di sussidiarietà orizzontale, la Pubblica amministrazione può apprestare, in relazione ad attività a spiccata valenza sociale, modelli organizzativi di amministrazione condivisa fondati sulla condivisione della funzione amministrativa con gli enti del Terzo settore. La norma, in linea di continuità con quanto già previsto dagli artt. 55 e 57 del Codice del Terzo settore, lascia quindi spazio a modelli organizzativi per l'affidamento dei servizi sociali alternativi a quello basato sulla concorrenza, fondato sulla solidarietà e sulla sussidiarietà orizzontale.

Per il presente Piano, alla luce delle novità normative, il Distretto intende dotarsi di uno specifico Regolamento distrettuale per l'amministrazione condivisa, sviluppando ed organizzando ciò che riguarda la sussidiarietà orizzontale con tutti i soggetti che nel territorio svolgono attività di rilevanza sociale.

Potrà essere strumento anche il vigente "Regolamento comunale sulla collaborazione tra cittadini, cittadine e amministrazione per la cura, la rigenerazione e la gestione in forma condivisa dei beni comuni", approvato il 28 dicembre 2017 e dalle importanti potenzialità non ancora espresse.

Si sta procedendo, a partire dal Comune di Latina per poi passare a tutti gli altri comuni del distretto, ad una vera e propria mappatura delle associazioni ed organizzazioni di volontariato e promozione sociale operanti nel territorio. La mappatura prevede una rilevazione sia della loro collocazione fisica (quali svolgono la propria attività all'interno di spazi comunali, quali in spazi extra comunali) che della tipologia di servizi erogati e target di utenza. La finalità è quella di ottimizzare il loro coinvolgimento nei Tavoli tematici e nel coinvolgimento negli interventi e nei servizi sociali distrettuali e comunali.

I protocolli e gli accordi sottoscritti dal Distretto ad oggi sono:

-INTEGRAZIONE SOCIO-SANITARIA: Protocollo d'intesa tra ASL Latina, Provincia di Latina e Comuni nei relativi Ambiti di zona per la attivazione e la gestione del P.U.A. – Punto Unico/Unitario di Accesso (DGR Lazio n. 315 dell'8/7/2011), Regolamento attuativo P.U.A. Distretto LT2, Regolamento per la composizione dell'UVM del Distretto LT2, Protocollo operativo per il corretto funzionamento PUA e UVM Distretto LT2;

-AREA FAMIGLIA E MINORI – DONNE VITTIME DI VIOLENZA: Protocollo operativo tra Servizio Minor e Pediatri di Base.

Sono attivi protocolli e accordi sottoscritti dai singoli comuni del distretto in fase di sottoscrizione anche a livello distrettuale. Si rimanda alla fase di aggiornamento del presente Piano Sociale di Zona l'indicazione dell'elenco dettagliato degli accordi e protocolli e la trasmissione in copia dei medesimi.

7. Sistema di monitoraggio delle attività previste nel Piano di Zona

Di seguito, vengono descritte le modalità e gli strumenti utilizzati per il monitoraggio dello stato dei bisogni e del sistema territoriale dei servizi. Inoltre, vengono presentati gli standard quantitativi e gli indicatori di qualità per misurare il grado di attuazione degli interventi.

In continuità rispetto al precedente periodo, è confermato il sistema di monitoraggio e valutazione che supera la logica rendicontativa per spostarsi verso quella di ANALISI DELL'IMPATTO SOCIALE degli interventi in un'ottica di MIGLIORAMENTO CONTINUO.

Saranno potenziate le attività dell'Osservatorio attraverso la piena applicazione di un approccio metodologico che prevede l'analisi pre, durante e post la durata dei servizi e dei progetti: il sistema attivato include elementi di valutazione di "costruzione ed erogazione degli interventi", intesa come valutazione di PROCESSO, elementi di "misurazione di risultato delle prestazioni concretamente prodotte", intesa come valutazione di OUTPUT, e un "sistema di indicatori per la valutazione dell'impatto delle politiche e delle misure messe in atto dall'Ambito", intendendo quindi la valutazione di OUTCOME.

Per monitorare e valutare PROCESSO e RISULTATI, sono considerati il livello micro e il livello meso: per quanto riguarda il livello micro, il focus è sugli effetti individuali sul benessere e sulla vita dei beneficiari, diretti e indiretti, dei singoli servizi erogati; per il livello meso si intende la misurazione dell'effetto sul sistema organizzativo dei singoli servizi, considerando quindi la rete di attori coinvolti nella definizione e somministrazione del servizio, il sistema di risorse e di informazioni coinvolto e il contesto territoriale socio-sanitario. Per quanto riguarda la valutazione dell'IMPATTO dei servizi, è inserito anche il livello di valutazione macro, che misura l'impatto sull'intera comunità coinvolta, a livello di singolo Comune e di Ambito, anche in un'ottica comparativa rispetto agli obiettivi individuati per gli altri servizi erogati, al fine di creare sinergie e complementarietà all'interno del sistema di welfare territoriale, evitare duplicazioni o un utilizzo poco efficiente delle risorse a disposizione.

Vengono utilizzati metodologie e strumenti diversi per raggiungere gradi di approfondimento più o meno intensi per differenti obiettivi. Il livello di analisi intende essere sempre più approfondito e raffinato, introducendo, pertanto, ulteriori tecniche quantitative e qualitative, quali, brevemente:

-set di indicatori: per ogni obiettivo, set verificato ed eventualmente sviluppato a partire da quanto definito nelle Schede di Progettazione. Gli indicatori possono essere aggiornati periodicamente sulla base dei nuovi dati rilasciati dalle fonti primarie di dato;

-questionari di valutazione: al fine di analizzare in maniera più approfondita alcuni indicatori selezionati verranno somministrati questionari finalizzati alla raccolta di informazioni quantitative su domande specifiche e strutturate, coinvolgendo un adeguato campione di rispondenti. La principale metodologia utilizzata è la scala Likert.

-tecniche di indagine qualitative: per ottenere una valutazione esaustiva su alcuni obiettivi accuratamente selezionati verranno impiegate delle tecniche qualitative quali, ad es.: ointerviste in profondità a "testimoni chiave" che abbiano ampia conoscenza sugli argomenti di interesse;

oFocus Group per raccogliere dati in un contesto sociale in cui le persone possono considerare la propria opinione nel quadro delle opinioni altrui, esplorando in profondità particolari temi; oWorkshop partecipativi per particolari gruppi target ove utilizzare tecniche definite a seconda della tipologia di obiettivo.

Le principali fonti di dato sono fornite dai risultati ottenuti dall'implementazione delle tecniche di monitoraggio e valutazione suddette. In particolare, gli indicatori previsti nelle Schede di Progettazione sono monitorati ed aggiornati tramite l'utilizzo di schede di rilevazione e monitoraggio già predisposte, condivise ed in uso. La valutazione dello stato dei bisogni e del sistema territoriale dei servizi è pertanto esito dell'analisi delle informazioni raccolte, integrate con i risultati di questionari somministrati ad un campione di soggetti beneficiari e con testimonianze dirette ottenute tramite le metodologie di ricerca qualitative.

La misurazione del grado di attuazione degli interventi adotterà gli STANDARD QUANTITATIVI e gli INDICATORI DI QUALITÀ già previsti dal Piano Sociale Regionale, nonché dei LEPS intesi sia quale condizione strutturale per assicurare una omogenea offerta di servizi in tutto il territorio nazionale che come "diritti soggettivi", e quindi esigibili nei confronti della Pubblica Amministrazione, per determinate prestazioni sociali, al verificarsi di specifiche situazioni di bisogno.



ASL
LATINA



LATINA DUE
DISTRETTO SOCIO SANITARIO

COMUNI ADERENTI



COMUNE DI
LATINA



CITTÀ DI
SABAUDIA



COMUNE DI
PONTINIA



COMUNE DI
SERRANETA



COMUNE DI
NORMA

PIANO SOCIALE DI ZONA

ALLEGATO DI APPROFONDIMENTO

TRIENNIO 2024-2025-2026



REGIONE
LAZIO

SUPPORTO TECNICO E
JOB
SOLUTIONS
Cooperativa Sociale Onlus

**PRENDERSI
CURA,
UN BENE
COMUNE**



UFFICIO DI PIANO | protocollo@pec.comune.latina.it | 0773.65260

Sommario

STRUTTURA ORGANIZZATIVA DELL'UFFICIO DI PIANO	6
ANALISI SOCIO-DEMOGRAFICA	7
Il territorio	7
La popolazione	8
Principali indici demografici	13
RILEVAZIONE DELL'UTENZA STORICA (TABELLA C PLUS ANNO 2023).....	19
Segretariato Sociale	19
Servizio Sociale Professionale.....	26
Servizio Sociale Professionale Area Minori.....	31
Polo educativo	37
Punto Unico di Accesso.....	39
Servizio Assistenza Domiciliare Educativa	48
Servizio di Mediazione Familiare.....	51
Pronto Intervento Sociale	55
Unità di strada.....	60
Disabilità e non autosufficienza	62
FOCUS: MALATTIE NEURODEGENERATIVE.....	68
Alzheimer e altre demenze	68
Malattia di Parkinson.....	69
Sclerosi multipla.....	69
DIABETE (tipo 1 - 2)	70

INDICE DELLE FIGURE

Figura 1 - STRUTTURA ORGANIZZATIVA UFFICIO DI PIANO.....	6
Figura 2 - MAPPA TERRITORIO DISTRETTO SOCIOSANITARIO LATINA 2.....	7

INDICE DEI GRAFICI

Grafico 1 - VARIAZIONE POPOLAZIONE 2002-2022: raffronto tra comuni.....	9
Grafico 2 - VARIAZIONE POPOLAZIONE: raffronto Italia, Regione Lazio, Distretto LT2.....	10
Grafico 3 - POPOLAZIONE PER FASCE DI ETA'.....	12
Grafico 4 - RAFFRONTO INDICE DI VECCHIAIA: raffronto Italia, Regione Lazio, Distretto LT2.....	14
Grafico 5 - RAFFRONTO % OVER 65: raffronto Italia, Regione Lazio, Distretto LT2.....	15
Grafico 6 - INDICE DI DIPENDENZA STRUTTURALE: raffronto Italia, Regione Lazio, Distretto LT2.....	17
Grafico 7 - INDICE CARICO FIGLI PER DONNE IN ETA' FECONDA: raffronto Italia, Regione Lazio, Distretto LT2.....	18
Grafico 8 - SEGRETARIATO SOCIALE: ACCESSI TOTALI PER COMUNE 2023.....	19
Grafico 9 - SEGRETARIATO SOCIALE: ACCESSI TOTALI OPERATORI INFORMATIVI PER MODALITA' 2023.....	20
Grafico 10 - SEGRETARIATO SOCIALE: ACCESSI TOTALI OPERATORI INFORMATIVI PER AREA DI RICHIESTA 2023.....	21
Grafico 11 - SEGRETARIATO SOCIALE: ACCESSI TOTALI OPERATORI INFORMATIVI PER AREA DI BISOGNO 2023.....	22
Grafico 12 - SEGRETARIATO SOCIALE: SEGRETARIATO SOCIALE: ESITO ACCESSI OPERATORI INFORMATIVI 2023.....	23
Grafico 13 - SEGRETARIATO SOCIALE: UTENZA SERVITA ASSISTENTI SOCIALI PER SESSO 2023.....	24
Grafico 14 - SEGRETARIATO SOCIALE: UTENZA SERVITA ASSISTENTI SOCIALI PER NAZIONALITA' 2023.....	24
Grafico 15 - SEGRETARIATO SOCIALE: ASSISTENTI SOCIALI II LIVELLO PER AREA DI BISOGNO 2023.....	25
Grafico 16 - SERVIZIO SOCIALE PROFESSIONALE: utenza servita per comune anno 2020.....	26
Grafico 17 - SERVIZIO SOCIALE PROFESSIONALE: accessi per sesso.....	27
Grafico 18 - SERVIZIO SOCIALE PROFESSIONALE: accessi per sesso.....	27
Grafico 19 - SERVIZIO SOCIALE PROFESSIONALE: utenza in carico per Comune.....	28
Grafico 20 - SERVIZIO SOCIALE PROFESSIONALE: utenza in carico per sesso.....	29
Grafico 21 - SERVIZIO SOCIALE PROFESSIONALE: utenza in carico per nazionalità.....	29
Grafico 22 - SERVIZIO SOCIALE PROFESSIONALE: utenza in carico anno 2023 per area di bisogno.....	30
Grafico 23 - SERVIZIO SOCIALE PROFESSIONALE: attività con l'utenza.....	31
Grafico 24 - SERVIZIO SOCIALE PROFESSIONALE MINORI: NUOVE PRESE IN CARICO PER ANNUALITA'.....	32
Grafico 25 - SERVIZIO SOCIALE PROFESSIONALE MINORI: UTENTI TOTALI IN CARICO AL 31/12/2023 E CASI CHIUSI NELL'ANNUALITA' 2023.....	32
Grafico 26 - SERVIZIO SOCIALE PROFESSIONALE MINORI: CASI IN CARICO PER SESSO.....	33
Grafico 27 - SERVIZIO SOCIALE PROFESSIONALE MINORI: CASI IN CARICO PER NAZIONALITA'.....	33
Grafico 28 - SERVIZIO SOCIALE PROFESSIONALE MINORI: CASI IN CARICO PER ORGANO INVIANTE.....	34
Grafico 29 - SERVIZIO SOCIALE PROFESSIONALE MINORI: CASI IN CARICO PER FASCIA DI ETA'.....	35
Grafico 30 - SERVIZIO SOCIALE PROFESSIONALE MINORI: CASI IN CARICO PER TIPOLOGIA DI BISOGNO.....	36
Grafico 31 - SERVIZIO SOCIALE PROFESSIONALE MINORI: INTERVENTI EROGATI.....	36
Grafico 32 - POLO EDUCATIVO: UTENTI IN CARICO PER SESSO.....	37

Grafico 33 - POLO EDUCATIVO: UTENTI IN CARICO PER NAZIONALITA'	38
Grafico 34 - POLO EDUCATIVO: INTERVENTI EROGATI	39
Grafico 35 - SPORTELLLO PUA: area di richiesta	39
Grafico 36 - PUA: accessi totali per area di bisogno	40
Grafico 37 - SPORTELLLO PUA: utenza per genere	41
Grafico 38 - SPORTELLLO PUA: utenza per nazionalità	41
Grafico 39 - ASSISTENTI SOCIALI PUA: utenza per area di richiesta	42
Grafico 40 - ASSISTENTI SOCIALI PUA: utenza per motivo di accesso	43
Grafico 41 - ASSISTENTI SOCIALI PUA: utenza per area di bisogno	43
Grafico 42 - ASSISTENTI SOCIALI PUA: utenza in carico 2023 per sesso	44
Grafico 43 - ASSISTENTI SOCIALI PUA: utenza in carico 2023 per nazionalità	44
Grafico 44 - ASSISTENTI SOCIALI PUA: utenza in carico 2023 per area di bisogno	45
Grafico 45 - ASSISTENTI SOCIALI PUA: utenza in carico al 31/12/2023 per sesso	46
Grafico 46 - ASSISTENTI SOCIALI PUA: utenza in carico al 31/12/2023 per nazionalità	46
Grafico 47 - ASSISTENTI SOCIALI PUA: utenza in carico al 31/12/2023 per area di bisogno	46
Grafico 48 - ASSISTENTI SOCIALI PUA: servizi erogati nel 2023	47
Grafico 49 - ASSISTENZA DOMICILIARE SOCIO-EDUCATIVA: prese in carico per Comune e annualità	48
Grafico 50 - ASSISTENZA DOMICILIARE SOCIO-EDUCATIVA: utenza servita per Comune e sesso al 31/12/2023	50
Grafico 51 - ASSISTENZA DOMICILIARE SOCIO-EDUCATIVA: utenza servita per Comune e nazionalità al 31/12/2023	50
Grafico 52 - ASSISTENZA DOMICILIARE SOCIO-EDUCATIVA: utenza servita per Comune e fascia di età al 31/12/2023	51
Grafico 53 - ASSISTENZA DOMICILIARE SOCIO-EDUCATIVA: utenza servita per Comune e provenienza al 31/12/2023	51
Grafico 54 - MEDIAZIONE FAMILIARE: utenza in carico per Comune al 31/12/2023	52
Grafico 55 - MEDIAZIONE FAMILIARE: prese in carico per Comune e annualità 2021-2023	53
Grafico 56 - MEDIAZIONE FAMILIARE: utenza in carico per Comune e sesso	53
Grafico 57 - MEDIAZIONE FAMILIARE: utenza in carico per Comune e nazionalità	54
Grafico 58 - MEDIAZIONE FAMILIARE: utenza per organo inviante	54
Grafico 59 - PRONTO INTERVENTO SOCIALE: segnalazioni per sesso	55
Grafico 60 - PRONTO INTERVENTO SOCIALE: segnalazioni per nazionalità	56
Grafico 61 - PRONTO INTERVENTO SOCIALE: segnalazioni per orario	56
Grafico 62 - PRONTO INTERVENTO SOCIALE: segnalazioni per tipologia di segnalante	57
Grafico 63 - PRONTO INTERVENTO SOCIALE: interventi attivati a seguito di segnalazione	58
Grafico 64 - PRONTO INTERVENTO SOCIALE: utenti per Comune e sesso	58
Grafico 65 - PRONTO INTERVENTO SOCIALE: utenti per Comune e nazionalità	59
Grafico 66 - PRONTO INTERVENTO SOCIALE: utenti per area di bisogno	59
Grafico 67 - UNITA' DI STRADA: contatti per Comune	60

Grafico 68 - UNITA' DI STRADA: contatti per Comune e sesso.....	61
Grafico 69 - UNITA' DI STRADA: contatti per Comune e nazionalità.....	61
Grafico 70 - DISABILITA' E NON AUTOSUFFICIENZA: progetti attivi al 31/12/2023.....	62
Grafico 71 - DISABILITA' E NON AUTOSUFFICIENZA: progetti attivi al 31/12/2023.....	62
Grafico 72 - UTENZA L. 162/98: utenti per fascia di età.....	63
Grafico 73 - UTENZA L. 20/06: utenti per fascia di età.....	64
Grafico 74 - ADI: utenti per fascia di età.....	64
Grafico 75 - UTENZA ALZHEIMER: utenti per fascia di età.....	65
Grafico 76 - UTENZA SLA: utenti per fascia di età.....	65
Grafico 77 - UTENZA DISABILITA' GRAVISSIMA: utenti per fascia di età.....	66
Grafico 78 - UTENZA DOPO DI NOI: utenti per fascia di età.....	66
Grafico 79 - UTENZA DOPO DI NOI: utenti per fascia di età.....	67
Grafico 80 - DISABILITA' E NON AUTOSUFFICIENZA: utenti per anno e categoria.....	67

STRUTTURA ORGANIZZATIVA DELL'UFFICIO DI PIANO

La struttura organizzativa necessaria per il funzionamento efficace ed efficiente dell'Ufficio di Piano (del Distretto sociosanitario Latina 2 (1^ Unità Organizzativa Complessa)), viene di seguito rappresentata, presentando le Unità Organizzative Semplici, ciascuna di queste ultime dedicata a specifiche attività, servizi e target:

Figura 1 - STRUTTURA ORGANIZZATIVA UFFICIO DI PIANO



ANALISI SOCIO-DEMOGRAFICA

Il territorio

Il Distretto sociosanitario Latina 2 è costituito dai comuni di Latina, Sabaudia, Pontinia, Sermoneta e Norma. Il Territorio è caratterizzato per la contiguità tra i cinque comuni ed in particolare per tutti con il Comune di Latina. Il Distretto occupa una superficie complessiva di poco più di 600 Km², si estende dalla fascia collinare dei monti Lepini al mare Tirreno ed è contraddistinto prevalentemente da pianure con una zona costiera e una zona collinare.

Il Comune di Latina, capoluogo di provincia, unitamente al Comune di Sabaudia presenta una lunga fascia costiera e fanno parte del Parco Nazionale del Circeo. Il territorio del Distretto attraversato da una linea ferroviaria che collega Roma e Napoli con le stazioni di Latina, e Priverno-Fossanova, che fungono da snodo per i Comuni del Distretto. Da un punto di vista viario il territorio attraversato dalla S.S. Appia, dalla S.S.148 e dalla S.S. 156 dei Monti Lepini, che collegano in modo sufficiente i vari Comuni della zona pianeggiante. Tutti i paesi sono dotati di un servizio di trasporto pubblico extraurbano che converge nel capoluogo e da cui partono collegamenti con altre località provinciali ed extra provinciali. Risultano carenti i collegamenti diretti di trasporto pubblico tra i paesi della fascia collinare, tra i Comuni di Sabaudia e Pontinia, e tra questi ultimi due e la rete ferroviaria, con ovvi disagi per la mobilità. Tutti i Comuni, con esclusione del Comune di Norma, sono dotati anche di un servizio urbano e laddove questo non presente, sussiste un servizio di trasporto scolastico.

Figura 2 - MAPPA TERRITORIO DISTRETTO SOCIOSANITARIO LATINA 2



La popolazione

Nell'anno 2022, il distretto registra una popolazione pari a 175.897 abitanti. La popolazione in un ventennio è aumentata del 18,04% complessivamente con Sermoneta in aumento del 50,44% e Norma unico Comune in diminuzione con -4,03% (Lazio +11,17%, Italia +2,92%).

Tre abitanti su quattro risiedono nel comune di Latina dove una famiglia si compone mediamente di 2,28 persone. Il comune di Sabaudia è secondo per percentuale di abitanti; Norma rileva la media di componenti più bassa. Pontinia, terzo comune per numero di abitanti, risulta essere il territorio distrettuale dove la media di componenti di ciascun nucleo familiare maggiore. Analizzando la densità di popolazione dell'intero ambito territoriale, si evidenzia come i comuni di Sabaudia, Pontinia e Norma abbiano un valore che oscilla tra i 116 e 134 abitanti per chilometro quadrato; il Comune di Sermoneta ha un valore superiore attestandosi intorno ai 223 abitanti per chilometri quadrati, mentre il dato di Latina risulta essere più del doppio della media distrettuale con i suoi 460 abitanti per chilometro quadrato.

Tabella 1 - SUPERFICIE E DENSITA'

COMUNE	POPOLAZIONE	SUPERFICIE (KMQ)	DENSITA' (AB/KMQ)
LATINA	127.719	278	460,05
SABAUDIA	19.435	145	133,69
PONTINIA	15.055	112	134,30

SERMONETA	10.045	45	223,22
NORMA	3.643	31	116,69
TOTALE	175.897	611	287,74

Fonte dati: ISTAT - Elaborazione Ufficio di Piano/Job Solutions

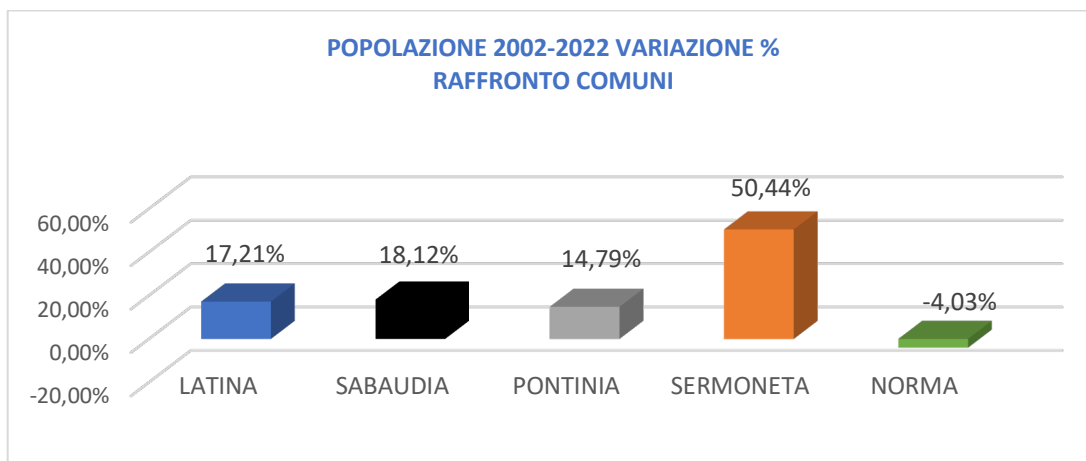
Il tasso di crescita della popolazione residente per l'intero ambito territoriale degli ultimi 20 anni si attesta al 18,04%. Riguardo ai comuni di Latina, Sabaudia e Pontinia si evidenzia una crescita sostanziale che oscilla tra il 13 ed il 17 per cento, mentre si segnala un incremento di circa la metà della popolazione nel comune di Sermoneta. Il comune di Norma è l'unico che in questi anni ha avuto sostanzialmente un saldo invariato.

Tabella 2 - VARIAZIONE POPOLAZIONE 2002-2022

COMUNE	POPOLAZIONE 2002	POPOLAZIONE 2022	INCREMENTO VALORE ASSOLUTO	INCREMENTO %
LATINA	108.968	127.719	18.751	17,21%
SABAUDIA	16.453	19.435	2.982	18,12%
PONTINIA	13.115	15.055	1.940	14,79%
SERMONETA	6.677	10.045	3.368	50,44%
NORMA	3.796	3.643	-153	-4,03%
TOTALE	149.009	175.897	26.888	18,04%

Fonte dati: ISTAT Elaborazione: Ufficio di Piano/Job Solutions

Grafico 1 - VARIAZIONE POPOLAZIONE 2002-2022: raffronto tra comuni



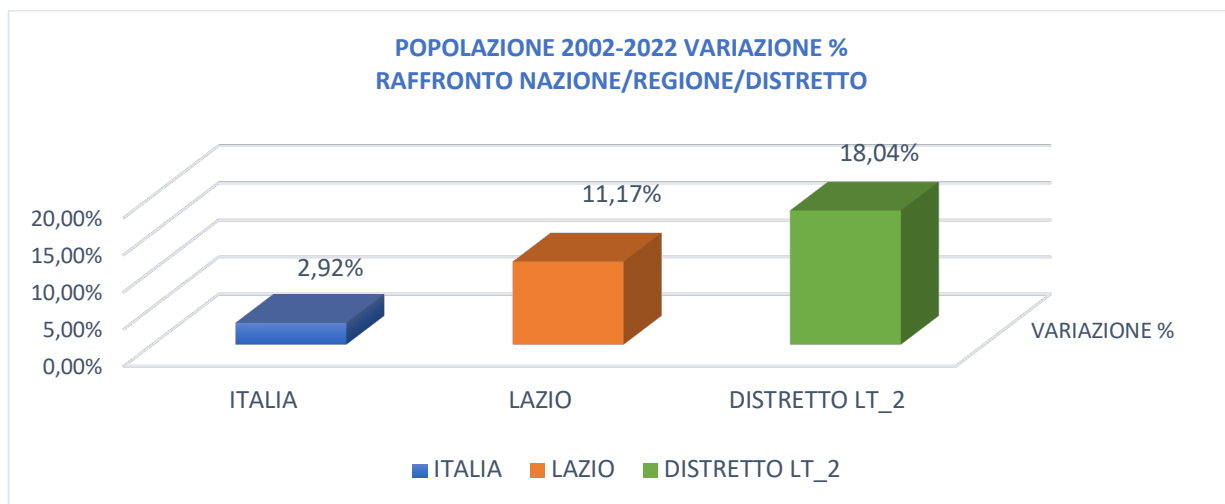
Andando a comparare ed analizzare la variazione ed il saldo della popolazione residente, in Italia, nella Regione Lazio e nel Distretto Latina 2 emerge come a fronte di un incremento della popolazione su base nazionale di circa il 3% e regionale di circa il 11%, l'ambito territoriale Latina 2 ha avuto un incremento percentuale della popolazione negli ultimi 20 anni quasi sei volte maggiore di quello rilevato su base nazionale e il 50% in più di quello regionale.

Tabella 3 - VARIAZIONE POPOLAZIONE 2002-2022: raffronto Italia, Regione Lazio, Distretto LT2

DATO	ITALIA	LAZIO	DISTRETTO LT_2
Abitanti anno 2002	57.321.070	5.145.805	149.009
Abitanti anno 2022	58.997.201	5.720.536	175.897
Saldo abitanti	1.676.131	574.731	26.888
VARIAZIONE %	2,92%	11,17%	18,04%

Fonte dati: ISTAT - Elaborazione: Ufficio di Piano/Job Solutions

Grafico 2 - VARIAZIONE POPOLAZIONE: raffronto Italia, Regione Lazio, Distretto LT2



Analizzando la popolazione per fascia di età emerge come coloro che si trovano nell'età dell'infanzia, della fanciullezza, della preadolescenza e dell'adolescenza siano equamente distribuiti con una percentuale di incidenza tra il 4% e il 5%. L'età adulta rappresenta circa il 60% della popolazione, mentre l'età della senilità si attesta al 22%.

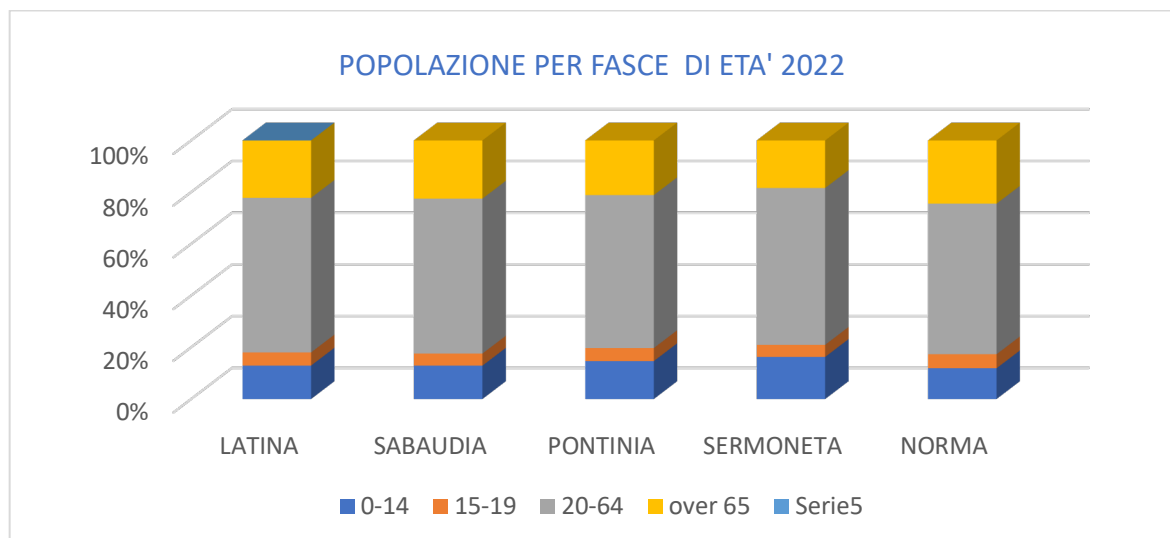
Tabella 4 - POPOLAZIONE PER FASCE DI ETÀ

ETA'	LATINA	SABAUDIA	PONTINIA	SERMONETA	NORMA	DISTRETTO
0-4	4.417	704	693	465	137	6.416
5-9	5.665	854	786	570	138	8.013
10-14	6.450	952	731	602	159	8.894
15-19	6.490	908	759	471	197	8.825
20-24	6.398	896	730	465	180	8.669
25-29	6.665	902	760	477	162	8.966

ETA'	LATINA	SABAUDIA	PONTINIA	SERMONETA	NORMA	DISTRETTO
30-34	7.073	1.038	928	608	216	9.863
35-39	7.238	1.238	1.014	671	193	10.354
40-44	8.508	1.457	1.112	817	245	12.139
45-49	10.440	1.573	1.230	909	277	14.429
50-54	11.101	1.645	1.185	790	273	14.994
55-59	10.518	1.569	1.089	731	296	14.203
60-64	8.387	1.323	853	621	279	11.463
OVER 65	28.369	4.376	3.185	1.848	891	38.669
TOTALE	127.719	19.435	15.055	10.045	3.643	175.897

Fonte dati: ISTAT - Elaborazione: Ufficio di Piano/Job Solutions

Grafico 3 - POPOLAZIONE PER FASCE DI ETA'



Fonte dati: ISTAT - Elaborazione: Ufficio di Piano/Job Solutions

Principali indici demografici

Indice di vecchiaia

$$\text{INDICE DI VECCHIAIA} = \frac{\text{Pop. > 65 anni}}{\text{Pop. 0-14 anni}} \times 100$$

L'indice di vecchiaia misura il numero di anziani presenti in una popolazione ogni 100 giovani, permettendo di valutare il livello d'invecchiamento degli abitanti di un territorio. La variazione dell'indice nel tempo dipende dalla dinamica sia della popolazione anziana che di quella giovane. Valori superiori a 100 indicano una maggiore presenza di soggetti anziani rispetto ai molto giovani.

L'indice di vecchiaia della popolazione distrettuale è pari a 157,48, ciò sta a significare che nel territorio del Distretto Latina 2 sono presenti 157,48 anziani ogni 100 giovani.

Tabella 5 - INDICE DI VECCHIAIA

COMUNE	0-14 ANNI	OVER 65 ANNI	INDICE DI VECCHIAIA
LATINA	16.532	26.957	163,06
SABAUDIA	2.510	4.376	174,34
PONTINIA	2.210	3.185	144,12
SERMONETA	1.637	1.848	112,89
NORMA	434	891	205,30
TOTALE DISTRETTO	23.323	36.728	157,48

Fonte dati: ISTAT - Elaborazione: Ufficio di Piano/Job Solutions

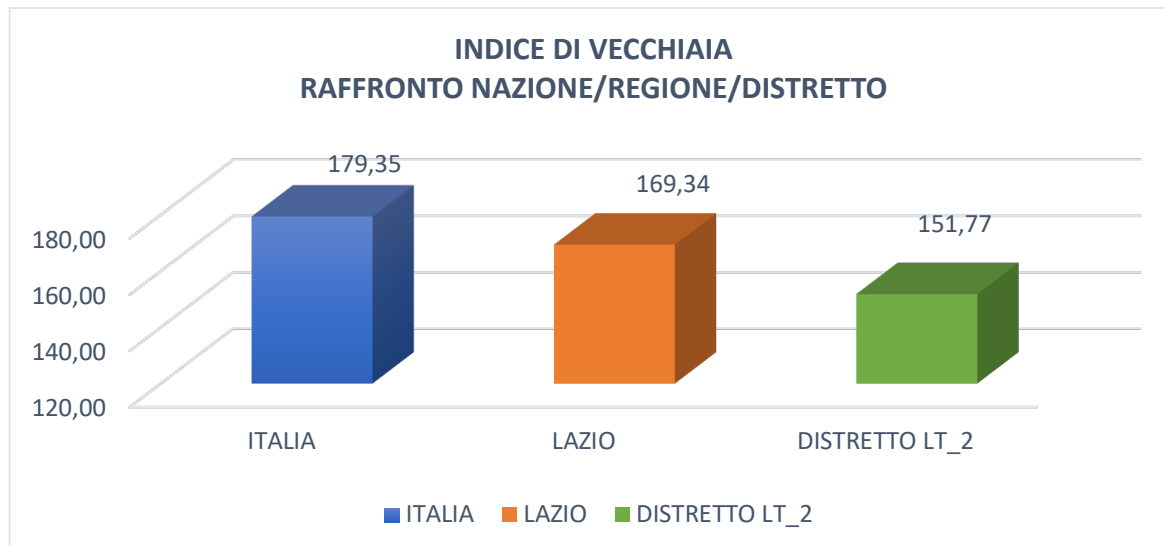
Si evidenzia come il comune di Norma abbia indice di vecchiaia che supera la media distrettuale di quasi il 30% ed il comune di Sermoneta denoti una popolazione equamente ripartita tra giovani ed anziani. Rispetto al dato nazionale e regionale nel distretto si evidenzia un indice di vecchiaia inferiore sia al dato nazionale che regionale.

Tabella 6 - RAFFRONTO INDICE DI VECCHIAIA: raffronto Italia, Regione Lazio, Distretto LT2

COMUNE	ITALIA	REGIONE LAZIO	DISTRETTO LATINA 2
0-14 ANNI	7.727.554	754.027	24.199
OVER 65 ANNI	13.859.090	1.276.877	36.728
INDICE DI VECCHIAIA	179,35	169,34	151,77

Fonte dati: ISTAT - Elaborazione: Ufficio di Piano/Job Solutions

Grafico 4 - RAFFRONTO INDICE DI VECCHIAIA: raffronto Italia, Regione Lazio, Distretto LT2



Fonte dati: ISTAT - Elaborazione: Ufficio di Piano/Job Solutions

La percentuale di over 65 nel distretto è pari al 20,88%. Di seguito i valori percentuali registrati in ciascun comune, da cui coerentemente con quanto risultante per l'indice di vecchiaia, si evidenzia rispetto alla percentuale del distretto come il comune di Norma abbia una percentuale di over 65 maggiore, mentre il comune di Sermoneta inferiore.

Tabella 7 - PERCENTUALE OVER 65 nel Distretto e nei singoli Comuni

COMUNE	POPOLAZIONE	OVER 65 ANNI	% OVER 65
LATINA	127.719	26.957	21,11%
SABAUDIA	19.435	4.376	22,52%
PONTINIA	15.055	3.185	21,16%
SERMONETA	10.045	1.848	18,40%
NORMA	3.643	891	24,46%
TOTALE DISTRETTO	175.897	36.728	20,88%

Fonte dati: ISTAT - Elaborazione: Ufficio di Piano/Job Solutions

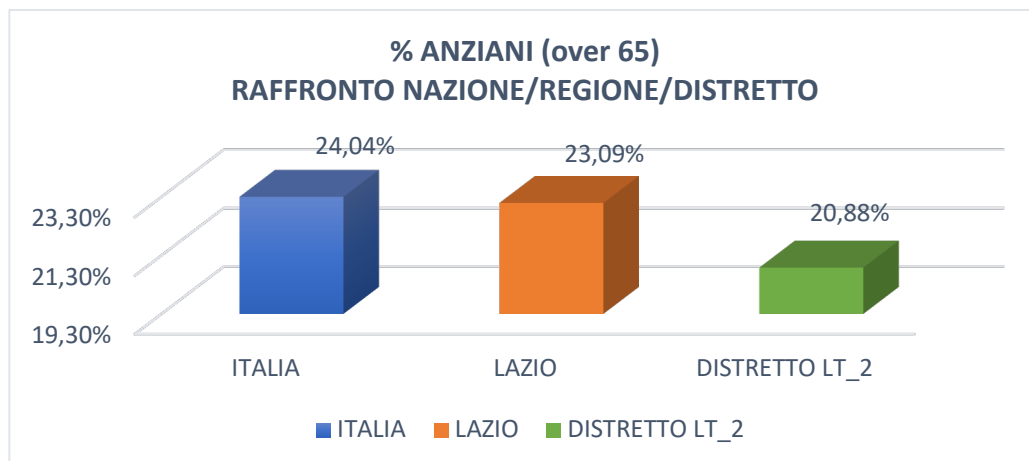
Rispetto al dato nazionale e regionale, nel distretto si evidenzia una percentuale di over 65 inferiore sia al dato nazionale che regionale.

Tabella 8 - RAFFRONTO % OVER 65: raffronto Italia, Regione Lazio, Distretto LT2

COMUNE	ITALIA	REGIONE LAZIO	DISTRETTO LATINA 2
POPOLAZIONE TOT.	58.997.201	5.720.536	175.897
OVER 65 ANNI	14.181.297	1.320.956	36.728
% ANZIANI (over 65)	24,04%	23,09%	20,88%

Fonte dati: ISTAT - Elaborazione: Ufficio di Piano/Job Solutions

Grafico 5 - RAFFRONTO % OVER 65: raffronto Italia, Regione Lazio, Distretto LT2



Fonte dati: ISTAT - Elaborazione: Ufficio di Piano/Job Solutions

Indice di dipendenza strutturale

L'indice di dipendenza strutturale (o totale-IDT) calcola quanti individui ci sono in età non attiva ogni 100 in età attiva, fornendo indirettamente una misura della sostenibilità della struttura di una popolazione. Il denominatore rappresenta la fascia di popolazione che dovrebbe provvedere al sostentamento della fascia indicata al numeratore.

Tale rapporto esprime il carico sociale ed economico teorico della popolazione in età attiva: valori superiori al 50 per cento indicano una situazione di squilibrio generazionale. Un altro aspetto rilevante dell'indicatore è la composizione della popolazione dipendente: a parità di ammontare di questa possiamo avere un maggior peso della componente giovanile o di quella senile.

L'indice di carico sociale nel Distretto Latina 2, verosimilmente uguale su tutto il territorio, è pari a 53,18, ovvero sono presenti 53,18 persone a carico ogni 100 attivi.

Tabella 9 - INDICE DI DIPENDENZA STRUTTURALE nel Distretto e nei singoli Comuni

COMUNE	0-14 ANNI + OVER 65	15-65 ANNI	INDICE DI CARICO SOCIALE
LATINA	43.489	82.818	52,51
SABAUDIA	6.886	12.549	54,87
PONTINIA	5.395	9660	55,85
SERMONETA	3.485	6560	53,13
NORMA	1.325	2318	57,16
TOTALE DISTRETTO	60.580	113.905	53,18

Fonte dati: ISTAT - Elaborazione: Ufficio di Piano/Job Solutions

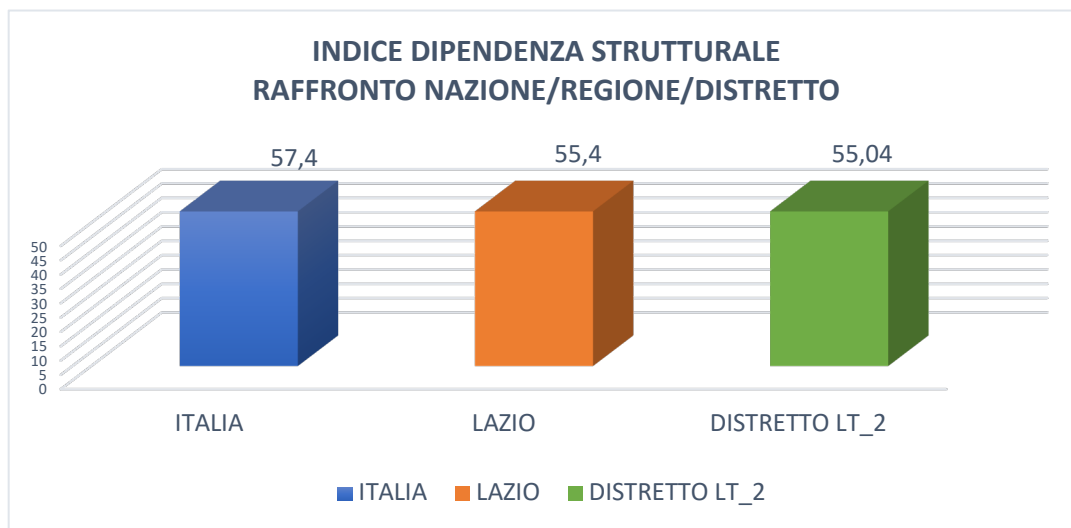
Rispetto al dato nazionale e regionale seppure lievemente inferiore, l'indice risulta sostanzialmente in linea.

Tabella 10 - INDICE DI DIPENDENZA STRUTTURALE: raffronto Italia, Regione Lazio, Distretto LT2

ITALIA	REGIONE LAZIO	DISTRETTO LATINA 2
57,4	55,4	55,04

Fonte dati: ISTAT - Elaborazione: Ufficio di Piano/Job Solutions

Grafico 6 - INDICE DI DIPENDENZA STRUTTURALE: raffronto Italia, Regione Lazio, Distretto LT2



Fonte dati: ISTAT - Elaborazione: Ufficio di Piano/Job Solutions

Indice carico dei figli per donne età feconda

L'indice del carico dei figli per età feconda stima il "carico" di figli in età prescolare per donna in età fertile, cioè in un'età in cui, soprattutto nei paesi economicamente più sviluppati, più elevata è la frequenza di donne lavoratrici impegnate anche nella cura dei bambini.

Nel Distretto Latina 2 l'indice di carico dei figli in età feconda è pari a 19,98.

Tabella 11 - INDICE CARICO DEI FIGLI IN ETÀ FECONDA

COMUNE	INDICE CARICO DEI FIGLI IN ETÀ FECONDA
LATINA	17,0
SABAUDIA	18,7
PONTINIA	22,1
SERMONETA	21,7
NORMA	18,9
TOTALE DISTRETTO	19,68

Fonte dati: ISTAT - Elaborazione: Ufficio di Piano/Job Solutions

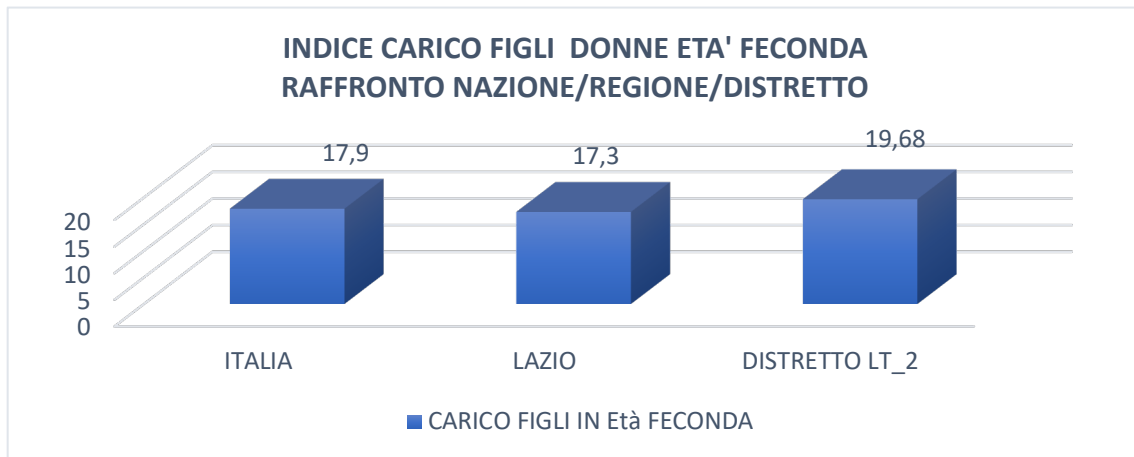
Confrontando i dati distrettuali con il dato nazionale e regionale l'indice distrettuale del Distretto Latina 2 risulta, in entrambi i casi, più elevato.

Tabella 12 - INDICE CARICO FIGLI PER DOONE IN ETA' FECONDA: raffronto Italia, Regione Lazio, Distretto LT2

ITALIA	REGIONE LAZIO	DISTRETTO LATINA 2
17,9	17,3	19,68

Fonte dati: ISTAT - Elaborazione: Ufficio di Piano/Job Solutions

Grafico 7 - INDICE CARICO FIGLI PER DONNE IN ETA' FECONDA: raffronto Italia, Regione Lazio, Distretto LT2



RILEVAZIONE DELL'UTENZA STORICA (TABELLA C PLUS ANNO 2023)

La rilevazione dei dati relativi all'utenza storica anno 2023 (Dati Osservatorio e monitoraggio del Distretto LT2) viene di seguito dettagliatamente rappresentata per ciascuno dei servizi ed interventi di inclusione sociale progettati nel presente piano ed erogati nell'ambito del distretto sociosanitario Latina 2 sia a livello distrettuale che a livello comunale per quel che attiene i servizi in corso di distrettualizzazione.

Segretariato Sociale

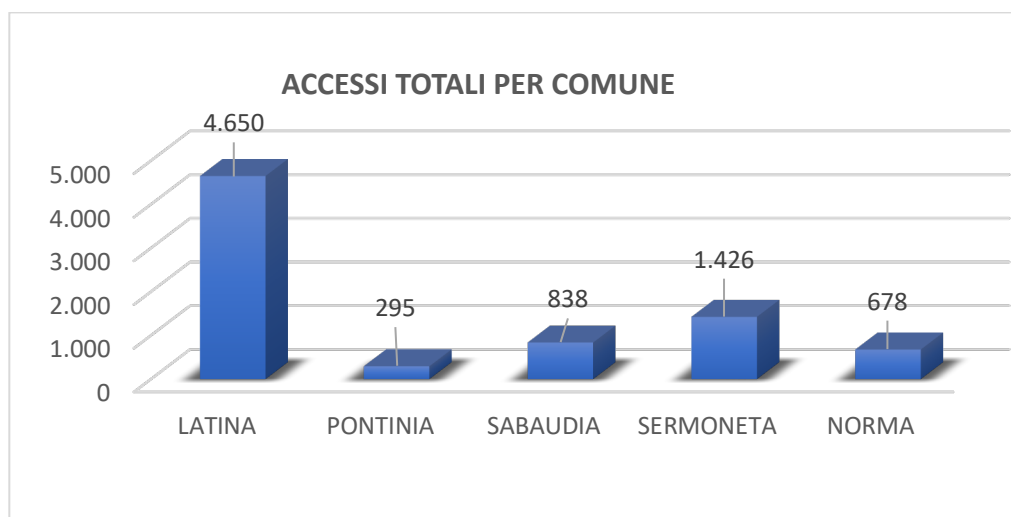
Il Servizio Segretariato Sociale del Distretto LT2 è articolato nei cinque Comuni del Distretto. Nell'anno 2023 gli accessi totali presso gli Operatori informativi delle diverse sedi ubicate nei cinque Comuni del Distretto di LT2 hanno servito un totale di 7.887 cittadini.

Tabella 13 - SEGRETARIATO SOCIALE: ACCESSI TOTALI OPERATORI INFORMATIVI 2023

ACCESSI TOTALI PER COMUNE

TOTALE	LATINA	PONTINIA	SABAUDIA	SERMONETA	NORMA
7.887	4.650	295	838	1.426	678
100%	58,96%	3,74%	10,62%	18,08%	8,60%

Grafico 8 - SEGRETARIATO SOCIALE: ACCESSI TOTALI PER COMUNE 2023



Le modalità di accesso vedono una netta prevalenza di contatti telefonici e l'area di richiesta principale è la sociale.

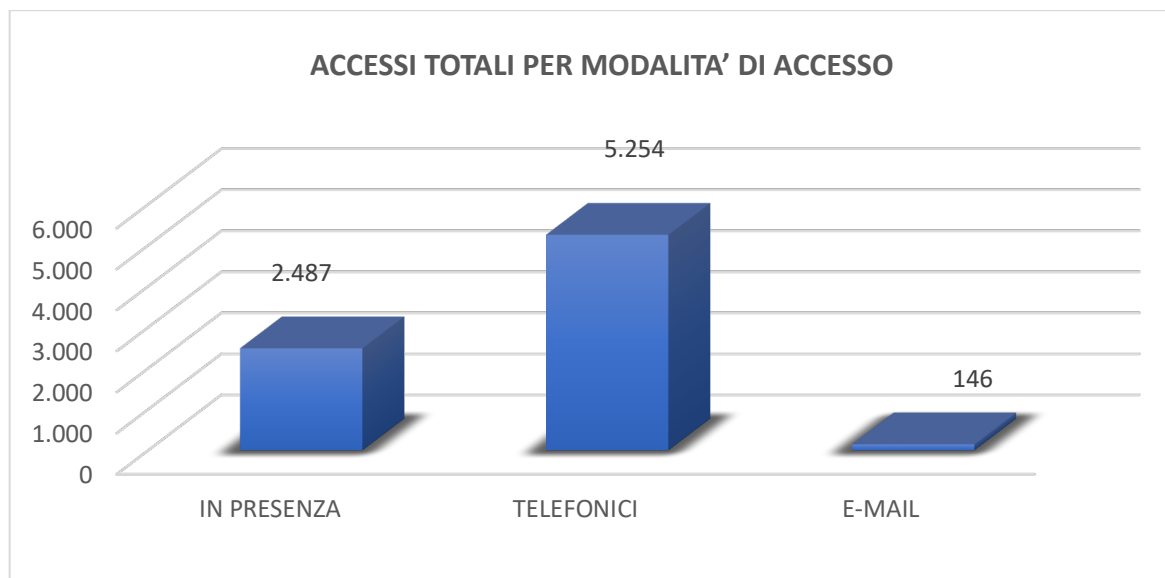
Tabella 14 - SEGRETARIATO SOCIALE: ACCESSI TOTALI OPERATORI INFORMATIVI PER MODALITA' 2023

ACCESSI PER MODALITA'

MODALITA'	LATINA	PONTINIA	SABAUDIA	SERMONETA	NORMA	TOTALE
IN PRESENZA	470	265	609	671	472	2.487
TELEFONICI	4.034	30	229	755	206	5.254
E-MAIL	146	0	0	0	0	146

Fonte dati: Osservatorio - Elaborazione: Ufficio di Piano/Job Solutions

Grafico 9 - SEGRETARIATO SOCIALE: ACCESSI TOTALI OPERATORI INFORMATIVI PER MODALITA' 2023



Fonte dati: Osservatorio - Elaborazione: Ufficio di Piano/Job Solutions

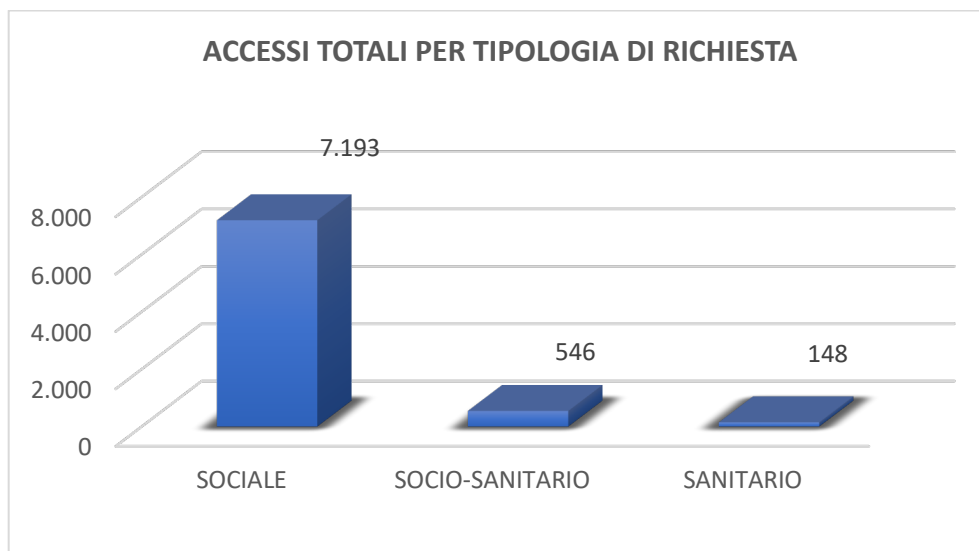
Tabella 15 - SEGRETERIATO SOCIALE: ACCESSI TOTALI OPERATORI INFORMATIVI PER AREA DI RICHIESTA 2023

AREA DI RICHIESTA

MODALITA'	LATINA	PONTINIA	SABAUDIA	SERMONETA	NORMA	TOTALE
SOCIALE	4.569	177	836	961	650	7.193
SOCIO-SANITARIO	75	118	2	325	26	546
SANITARIO	6	0	0	140	2	148

Fonte dati: Osservatorio - Elaborazione: Ufficio di Piano/Job Solutions

Grafico 10 - SEGRETERIATO SOCIALE: ACCESSI TOTALI OPERATORI INFORMATIVI PER AREA DI RICHIESTA 2023



Fonte dati: Osservatorio - Elaborazione: Ufficio di Piano/Job Solutions

Rispetto all'area di bisogno manifestata dall'utenza, incide per oltre il 50% l'area povertà; comunque il 93% delle richieste viene evasa dagli operatori informativi, l'1,46% vengono inviati al PUA e il 4,77% alle Assistenti Sociali.

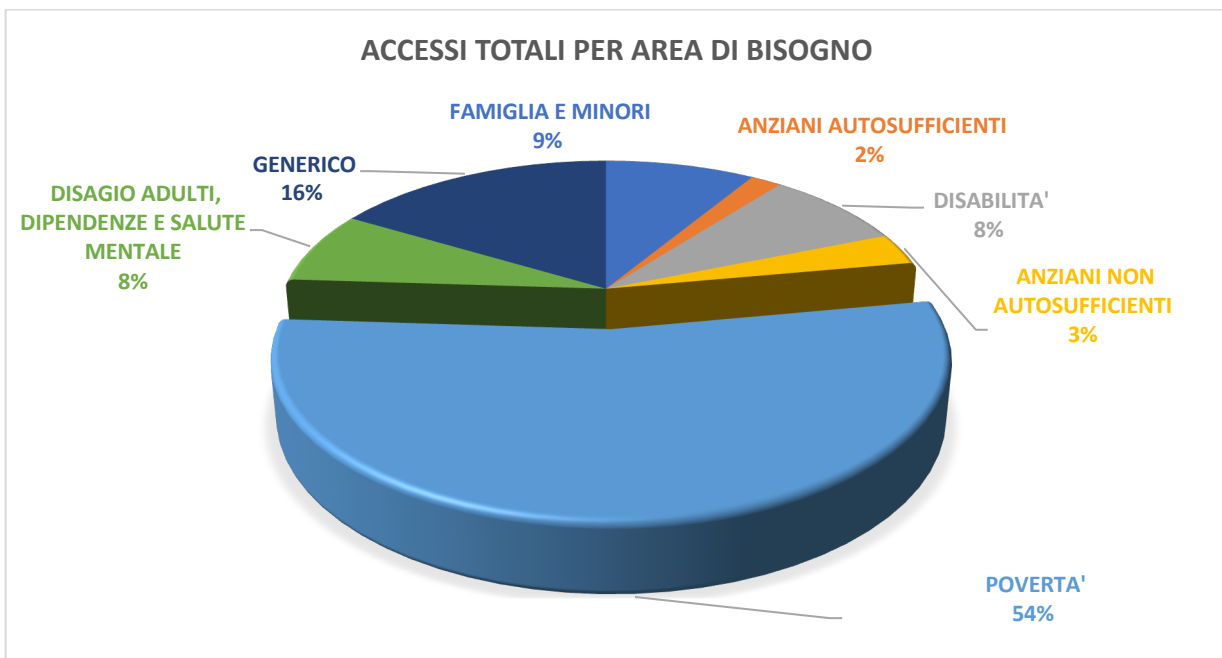
Tabella 16 - SEGRETARIATO SOCIALE: ACCESSI TOTALI OPERATORI INFORMATIVI PER AREA DI BISOGNO 2023

AREA DI BISOGNO

TOTAL E	FAMIGLIE E MINORI	ANZIANI AUTOSUFFICIENTI	DISABILITA'	ANZIANI NON AUTOSUFFICIENTI	POVERTA'	DISAGIO ADULTI, DIPENDENZE E SALUTE MENTALE	NON CATEGORIZZATI
7.887	683	141	659	261	4251	597	1295

Fonte dati: Osservatorio - Elaborazione: Ufficio di Piano/Job Solutions

Grafico 11 - SEGRETARIATO SOCIALE: ACCESSI TOTALI OPERATORI INFORMATIVI PER AREA DI BISOGNO 2023



Fonte dati: Osservatorio - Elaborazione: Ufficio di Piano/Job Solutions

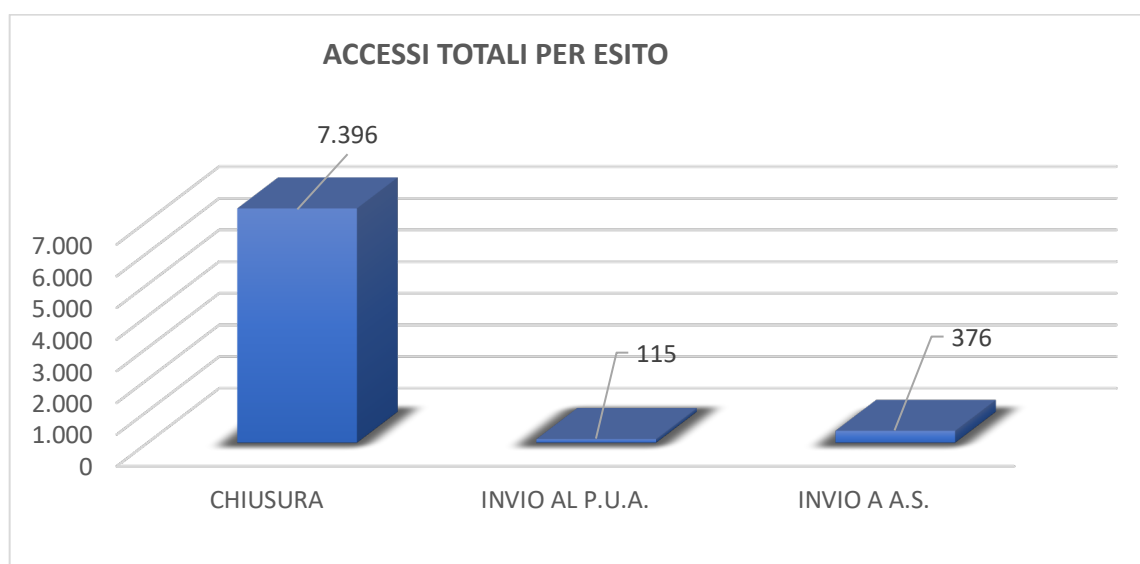
Tabella 17 - SEGRETARIATO SOCIALE: ESITO ACCESSI OPERATORI INFORMATIVI 2023

ESITO

MODALITA'	LATINA	PONTINIA	SABAUDIA	SERMONETA	NORMA	TOTALE
CHIUSURA	4.391	222	791	1369	623	7.396
INVIO AL PUA	89	12	12	0	2	115
INVIO ASS SOC.	170	61	35	57	53	376

Fonte dati: Osservatorio - Elaborazione: Ufficio di Piano/Job Solutions

Grafico 12 - SEGRETARIATO SOCIALE: SEGRETARIATO SOCIALE: ESITO ACCESSI OPERATORI INFORMATIVI 2023



Fonte dati: Osservatorio - Elaborazione: Ufficio di Piano/Job Solutions

Approfondendo il dato disponibile delle attività svolte dalle Assistenti sociali, si evidenzia un impatto prevalente di richiesta informazioni (76%), seguito da richiesta informazioni ed istanza (18%) ed infine solo per presentazione istanze (6%).

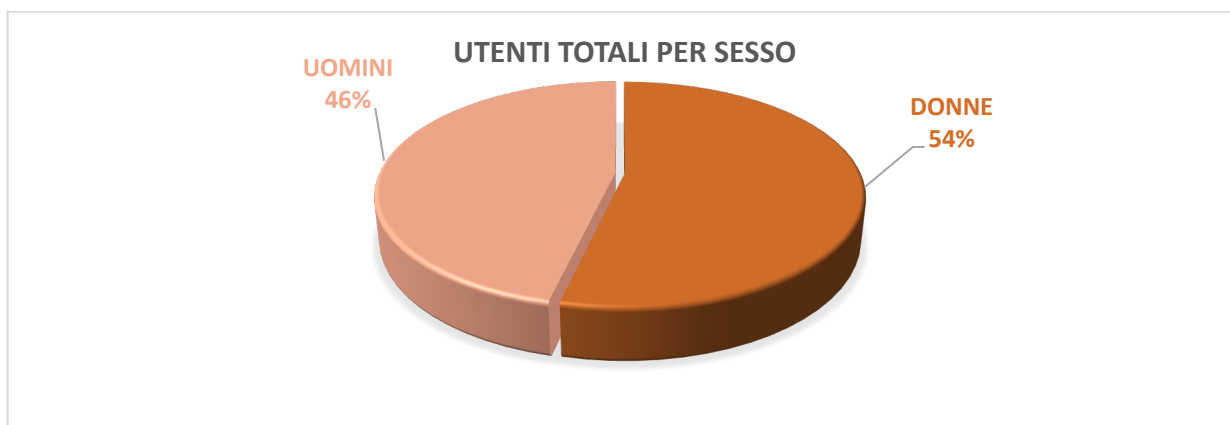
A livello distrettuale, l'utenza servita dalle Assistenti sociali vede una lieve prevalenza di donne (54%) e di italiani (80%).

Tabella 18 - SEGRETARIATO SOCIALE: UTENZA SERVITA ASSISTENTI SOCIALI PER SESSO E NAZIONALITA' 2023

TOTALI DISTRETTO	SESSO		NAZIONALITA'	
	UOMINI	DONNE	ITALIANI	NON ITALIANI
339	182	157	271	68

Fonte dati: Osservatorio - Elaborazione: Ufficio di Piano/Job Solutions

Grafico 13 - SEGRETARIATO SOCIALE: UTENZA SERVITA ASSISTENTI SOCIALI PER SESSO 2023



Fonte dati: Osservatorio - Elaborazione: Ufficio di Piano/Job Solutions

Grafico 14 - SEGRETARIATO SOCIALE: UTENZA SERVITA ASSISTENTI SOCIALI PER NAZIONALITA' 2023



Fonte dati: Osservatorio - Elaborazione: Ufficio di Piano/Job Solutions

Anche in questo caso è prevalente la richiesta nell'area povertà (37%), cui seguono famiglia e minori (14%), disagio adulti (13%), anziani non autosufficienti (10%), anziani autosufficienti (10%).

A dicembre 2023 risultano in carico agli Assistenti sociali 451 utenti, di cui il 57% donne e l'84% italiani.

Nel corso dell'anno i casi trattati e chiusi risultano 38.

È confermata l'incidenza per area di bisogno:

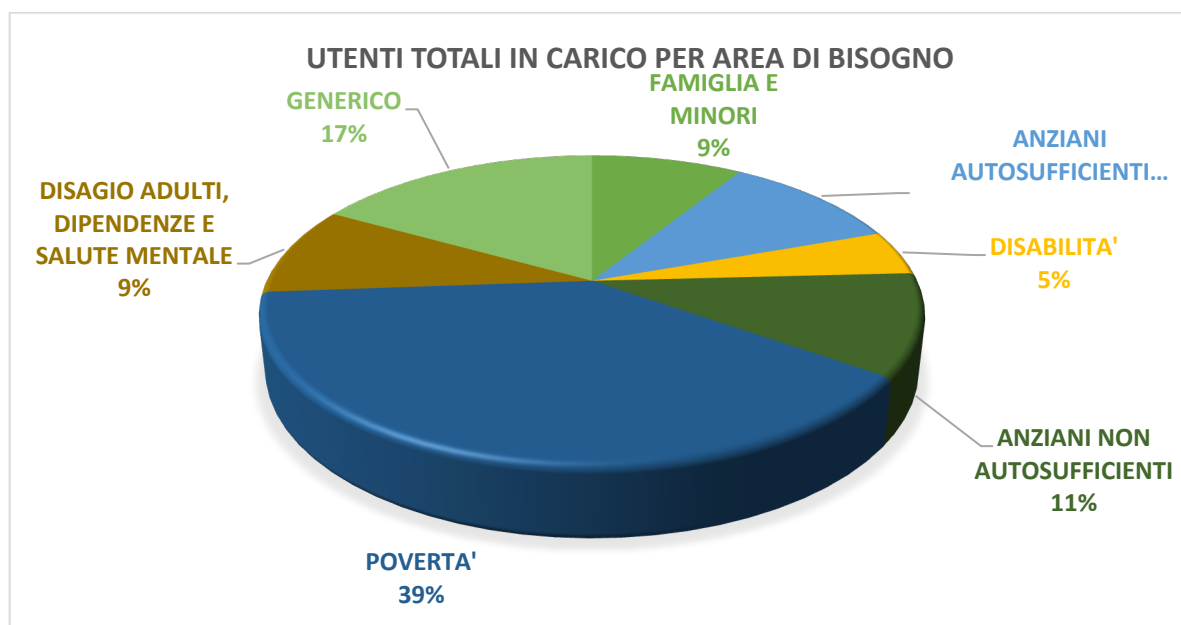
Tabella 19 - SEGRETARIATO SOCIALE: ASSISTENTI SOCIALI II LIVELLO PER AREA DI BISOGNO 2023

AREA DI BISOGNO

TOTALE	FAMIGLIA E MINORI	ANZIANI AUTOSUFF.	DISABILITA'	ANZIANI NON AUTOSUFF.	POVERTA'	DISAGIO ADULTI, DIPENDENZE E SALUTE MENTALE	GENERICO
451	40	48	21	48	176	42	76

Fonte dati: Osservatorio - Elaborazione: Ufficio di Piano/Job Solutions

Grafico 15 - SEGRETARIATO SOCIALE: ASSISTENTI SOCIALI II LIVELLO PER AREA DI BISOGNO 2023



Fonte dati: Osservatorio - Elaborazione: Ufficio di Piano/Job Solutions

Il lavoro principale consta nei rapporti diretti con l'utenza (953 telefonate, 285 colloqui, 53 visite domiciliari); seguono relazioni e riunioni.

Servizio Sociale Professionale

Il Servizio Sociale Professionale del Distretto LT2 è articolato nei cinque Comuni del Distretto e lavora in stretta connessione con il Segretariato Sociale.

Nell'anno 2023 le diverse sedi ubicate nei cinque Comuni del Distretto di LT2 hanno servito un totale di **6.543 cittadini**.

Tabella 20 -SERVIZIO SOCIALE PROFESSIONALE: utenza servita anno 2023

COMUNE	TOTALE ACCESSI
LATINA	4.690
PONTINIA	456
SABAUDIA	617
SERMONETA	520
NORMA	260
TOTALE DISTRETTO	6.643

Grafico 16 - SERVIZIO SOCIALE PROFESSIONALE: utenza servita per comune anno 2020

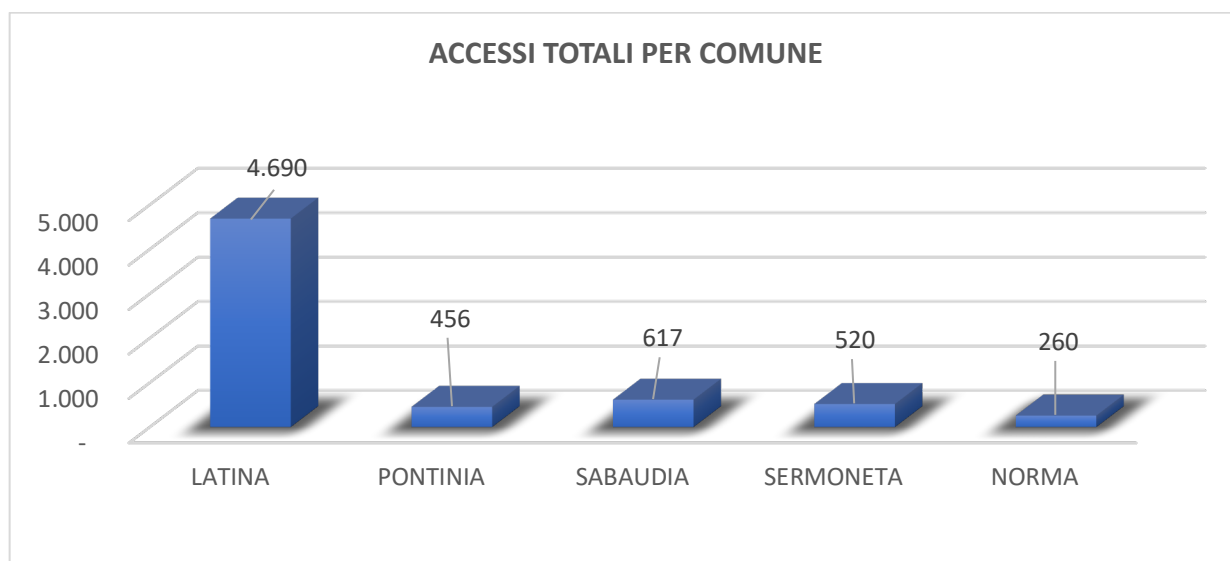


Tabella 21 – SERVIZIO SOCIALE PROFESSIONALE: categorie di utenza

TOTALI DISTRETTO	SESSO		NAZIONALITA'	
	UOMINI	DONNE	ITALIANI	NON ITALIANI
6.543	3.105	3.438	5.632	911

Grafico 17 - SERVIZIO SOCIALE PROFESSIONALE: accessi per sesso

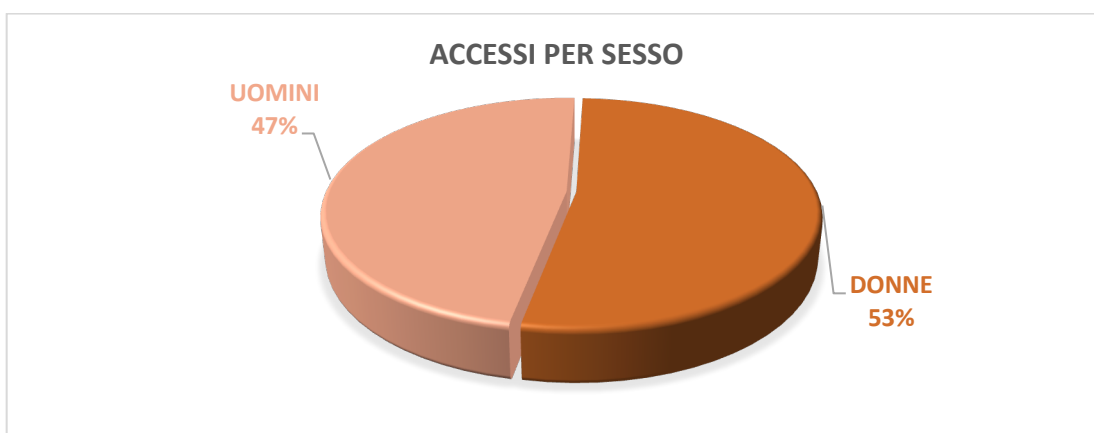
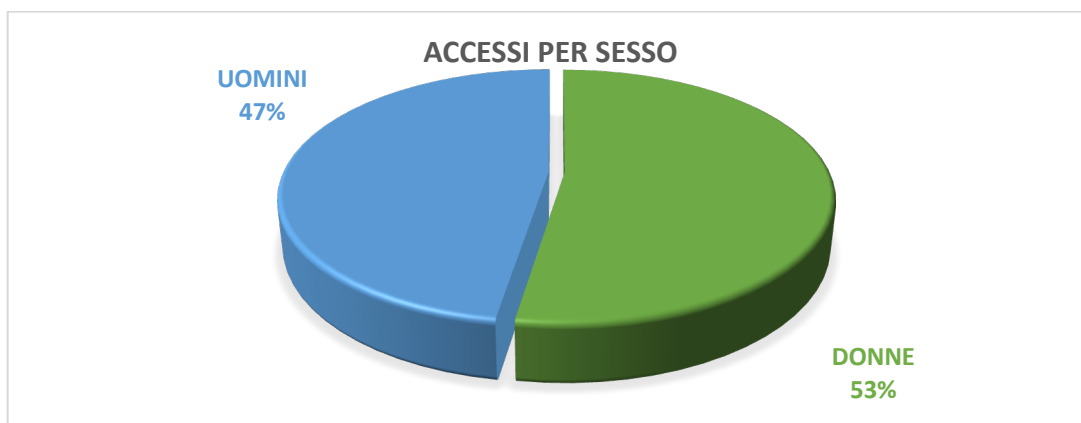


Grafico 18 - SERVIZIO SOCIALE PROFESSIONALE: accessi per sesso



I dati dell'Osservatorio consentono un approfondimento sull'utenza in carico al Servizio Sociale Professionale per l'annualità 2023 per Comune, sesso, nazionalità e categoria di bisogno espresso. I 1.044 utenti in carico sono prevalentemente donne (53%) e italiani (86%).

Tabella 22 -SERVIZIO SOCIALE PROFESSIONALE: utenza in carico anno 2023

UTENZA IN CARICO PER COMUNE

TOTALE	LATINA	PONTINIA	SABAUDIA	SERMONETA	NORMA
1.044	709	68	112	58	97
100%	67,91%	6,51%	10,73%	5,56%	9,29%

Grafico 19 - SERVIZIO SOCIALE PROFESSIONALE: utenza in carico per Comune

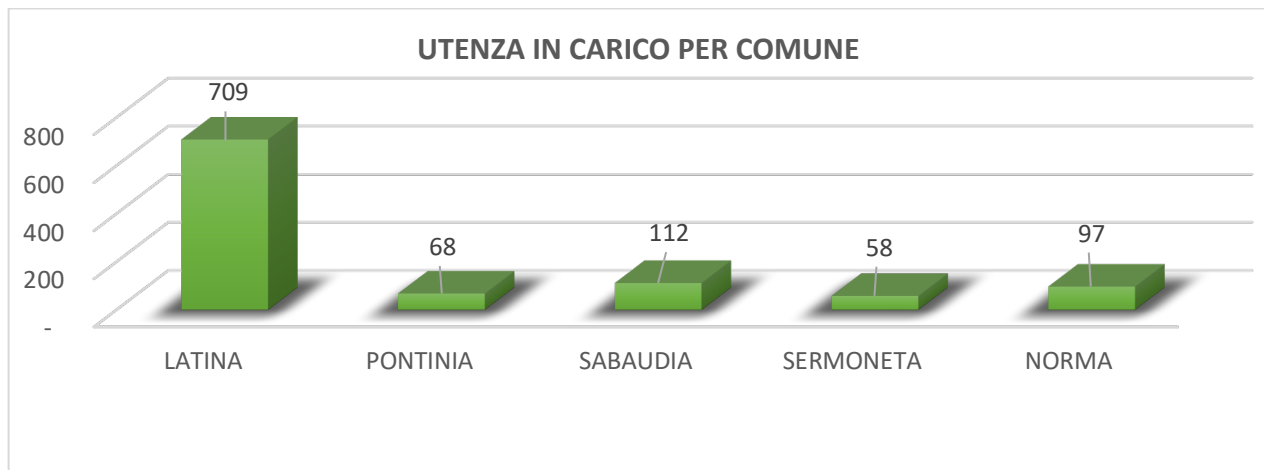


Tabella 23 -SERVIZIO SOCIALE PROFESSIONALE: utenza in carico anno 2023 per sesso e nazionalità

TOTALI DISTRETTO	SESSO		NAZIONALITA'	
	UOMINI	DONNE	ITALIANI	NON ITALIANI
1.044	486	558	896	148

Grafico 20 - SERVIZIO SOCIALE PROFESSIONALE: utenza in carico per sesso

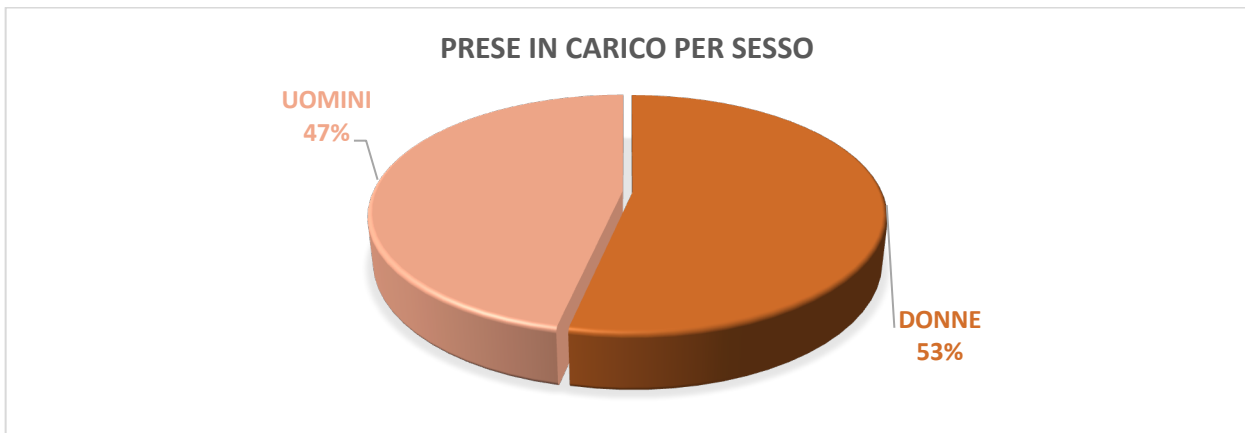


Grafico 21 - SERVIZIO SOCIALE PROFESSIONALE: utenza in carico per nazionalità



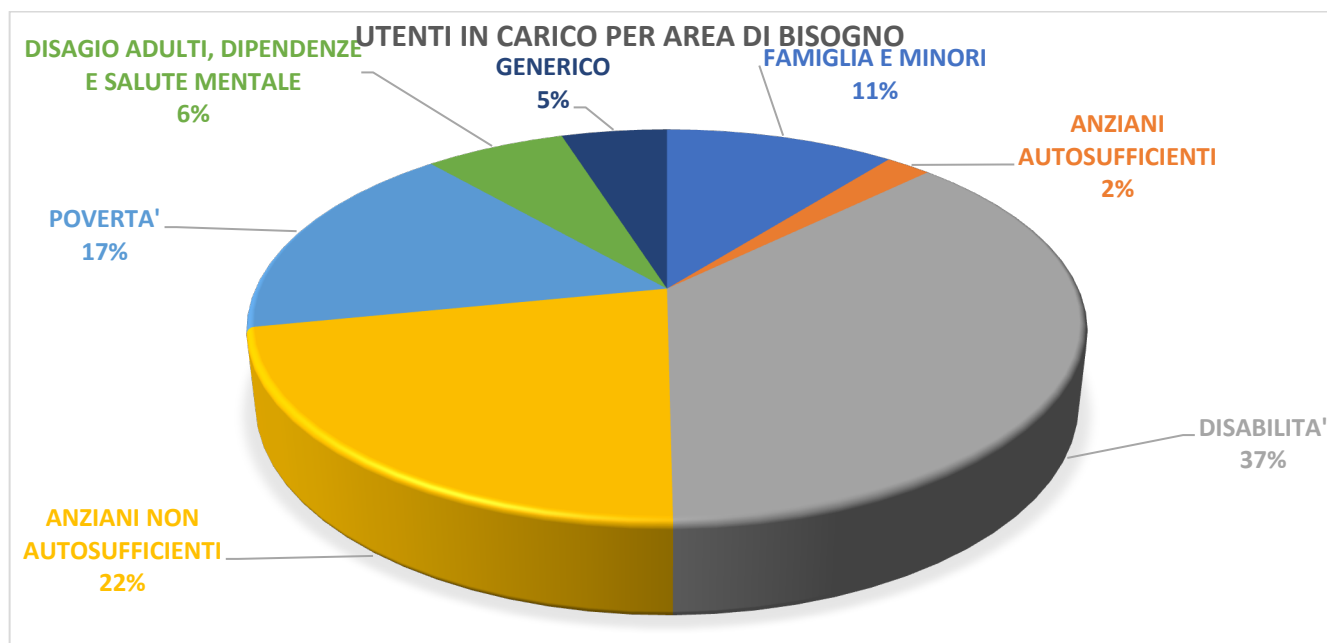
L'area su cui è concentrato ben il 37% dell'utenza è la Disabilità, seguita da anziani non autosufficienti (22%).

Tabella 24 -SERVIZIO SOCIALE PROFESSIONALE: utenza in carico anno 2023 per area di bisogno

AREA DI BISOGNO

TOTALE	FAMIGLIA E MINORI	ANZIANI AUTOSUFF.	DISABILITA'	ANZIANI NON AUTOSUFF.	POVERTA'	DISAGIO ADULTI, DIPENDENZE E SALUTE MENTALE	NON CATEGORIZZATI
1.044	111	22	387	230	175	68	51

Grafico 22 - SERVIZIO SOCIALE PROFESSIONALE: utenza in carico anno 2023 per area di bisogno



Il lavoro del Servizio Sociale Professionale si esplicita principalmente nel rapporto con gli utenti e loro familiari, colloqui in presenza e telefonici, visite domiciliari; sono comunque rilevanti le attività di back office, relazioni e riunioni di Equipe.

Tabella 25 -SERVIZIO SOCIALE PROFESSIONALE: attività con l'utenza

SERVIZI EROGATI

TOTALE	COLLOQUIO IN PRESENZA	COLLOQUIO TELEFONICO	CONTATTI TELEFONICI CON UTENTE, FAMILIARI, ENTI	VISITA DOMICILIARE	BACK OFFICE	RELAZIONI	RIUNIONI DI EQUIPE
24.048	2.938	2.698	10.842	30817	5.932	539	282

Grafico 23 - SERVIZIO SOCIALE PROFESSIONALE: attività con l'utenza



Servizio Sociale Professionale Area Minori

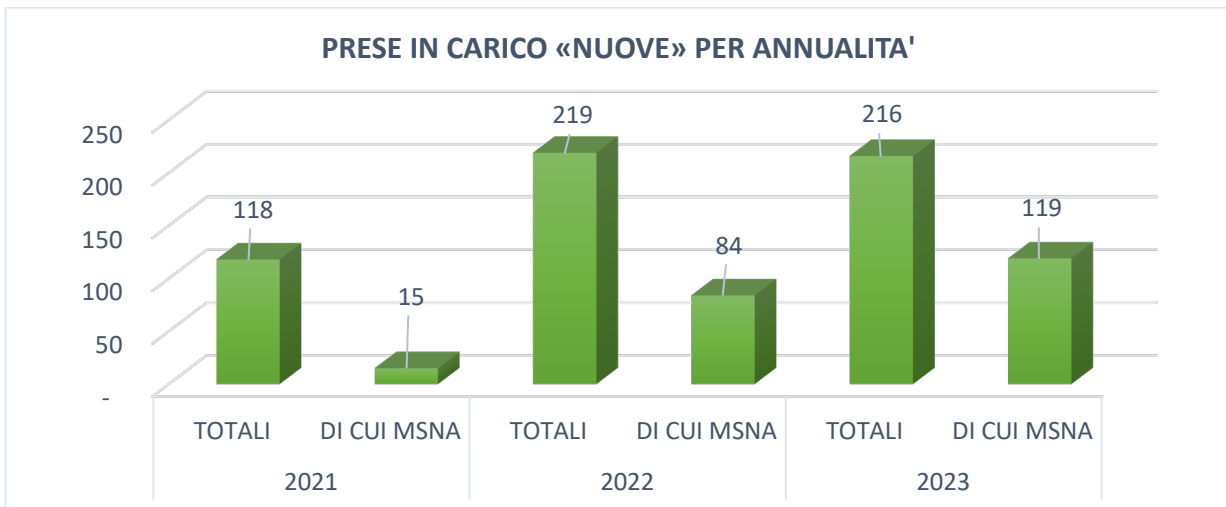
La specifica area di servizio per i minori rileva un dato pressoché stabile dal 2022, con un incremento di nuovi utenti soltanto tra i MSNA.

Tabella 26 -SERVIZIO SOCIALE PROFESSIONALE MINORI: NUOVE PRESE IN CARICO PER ANNUALITA'

PRESE IN CARICO «NUOVE» PER ANNUALITA'

DISTRETTO LT2	2021		2022		2023	
	TOTALI	DI CUI MSNA	TOTALI	DI CUI MSNA	TOTALI	DI CUI MSNA
	118	15	219	84	216	119

Grafico 24 - SERVIZIO SOCIALE PROFESSIONALE MINORI: NUOVE PRESE IN CARICO PER ANNUALITA'



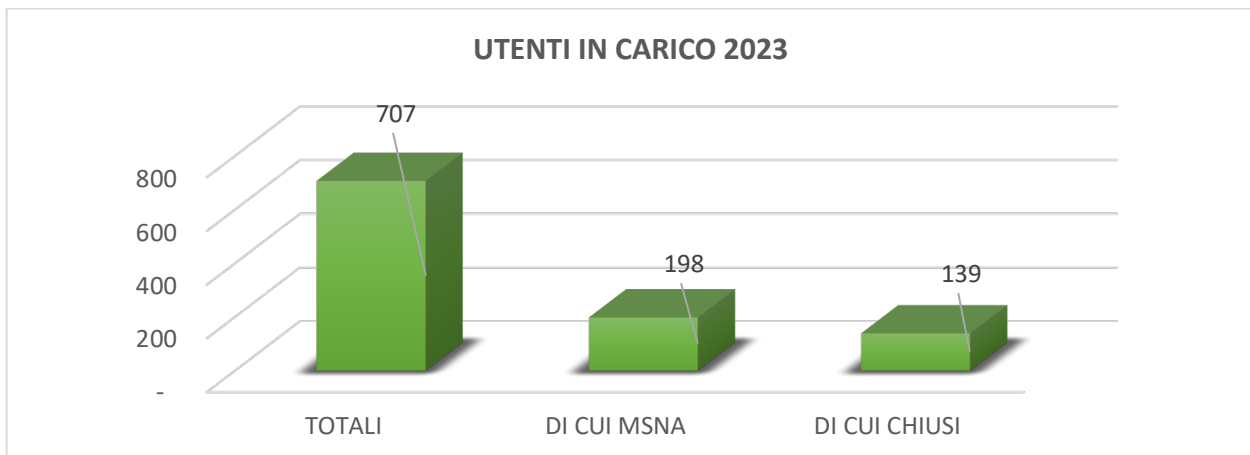
Al 31/12/2023 sono 707 gli utenti in carico; nel corso del 2023 sono stati chiusi 139 casi.

Tabella 27 SERVIZIO SOCIALE PROFESSIONALE MINORI: UTENTI TOTALI IN CARICO AL 31/12/2023 E CASI CHIUSI NELL'ANNUALITA' 2023

UTENTI IN CARICO 2023

DISTRETTO	TOTALI	DI CUI MSNA	DI CUI CHIUSI
LT2	707	198	139

Grafico 25 - SERVIZIO SOCIALE PROFESSIONALE MINORI: UTENTI TOTALI IN CARICO AL 31/12/2023 E CASI CHIUSI NELL'ANNUALITA' 2023



Prevalgono nettamente i maschi, mentre per la nazionalità la ripartizione è pressochè uguale.

Tabella 28 - SERVIZIO SOCIALE PROFESSIONALE MINORI: CASI IN CARICO PER SESSO E NAZIONALITA'

TOTALI DISTRETTO LT2	SESSO		NAZIONALITA'	
	UOMINI	DONNE	ITALIANI	NON ITALIANI
707	471	236	405	302

Grafico 26 - SERVIZIO SOCIALE PROFESSIONALE MINORI: CASI IN CARICO PER SESSO

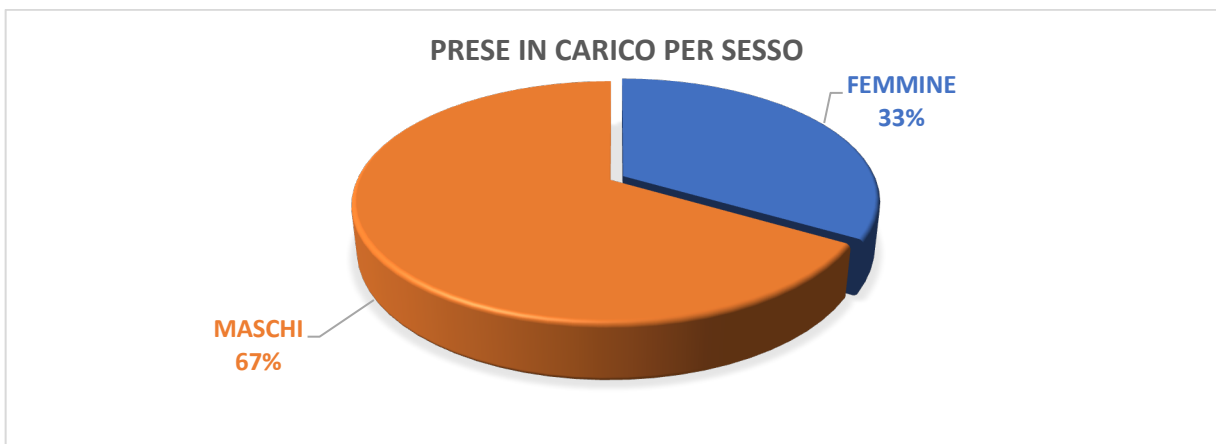
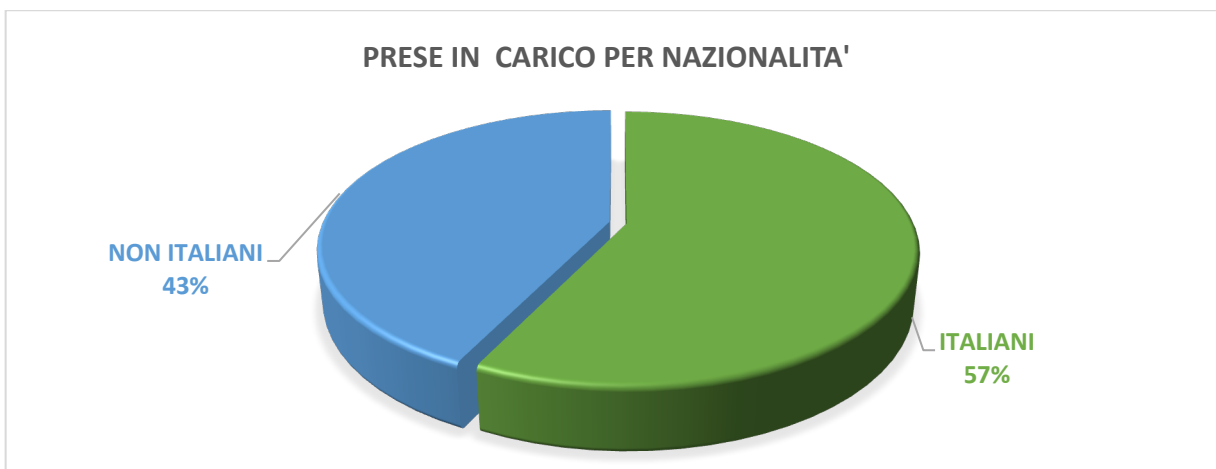


Grafico 27 - SERVIZIO SOCIALE PROFESSIONALE MINORI: CASI IN CARICO PER NAZIONALITA'

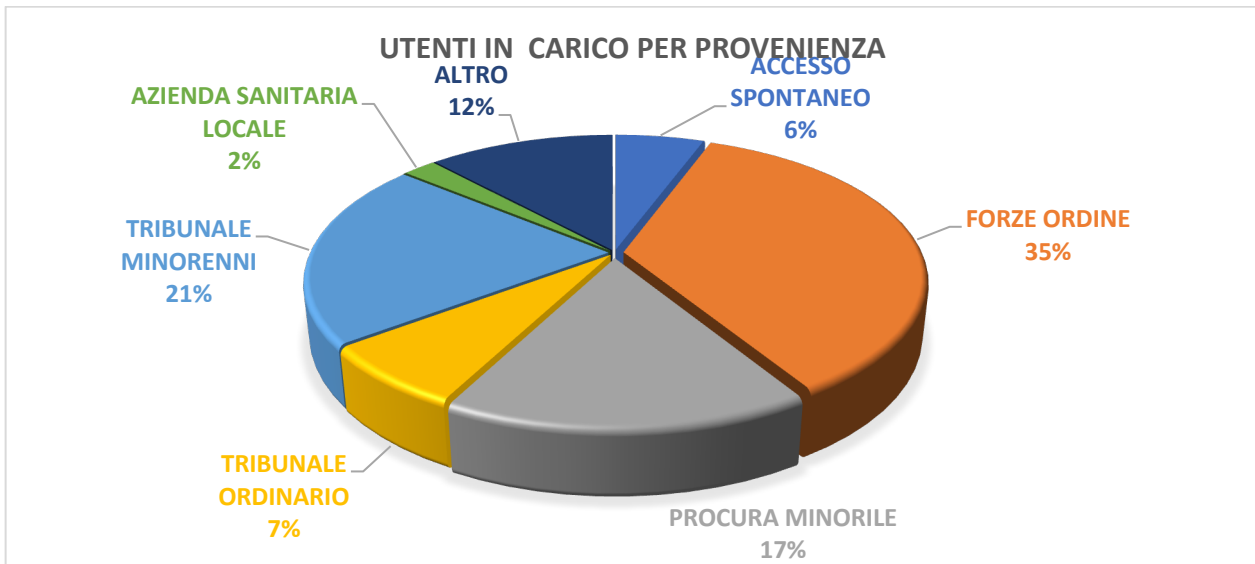


I minori provengono principalmente da segnalazione delle Forze dell'ordine, dalla Procura e dal Tribunale.

Tabella 29 - SERVIZIO SOCIALE PROFESSIONALE MINORI: CASI IN CARICO PER ORGANO INVIANTE

TOTALI DISTRETTO	DI CUI IN TUTELA PUBBLICA	DI CUI						
		ACCESSO SPONTANEO	FORZE ORDINE	PROCURA MINORILE	TRIBUNALE ORDINARIO	TRIBUNALE MINORENNI	AZIENDA SANITARIA LOCALE	ALTRO
707	125	40	251	117	50	150	15	84

Grafico 28 - SERVIZIO SOCIALE PROFESSIONALE MINORI: CASI IN CARICO PER ORGANO INVIANTE

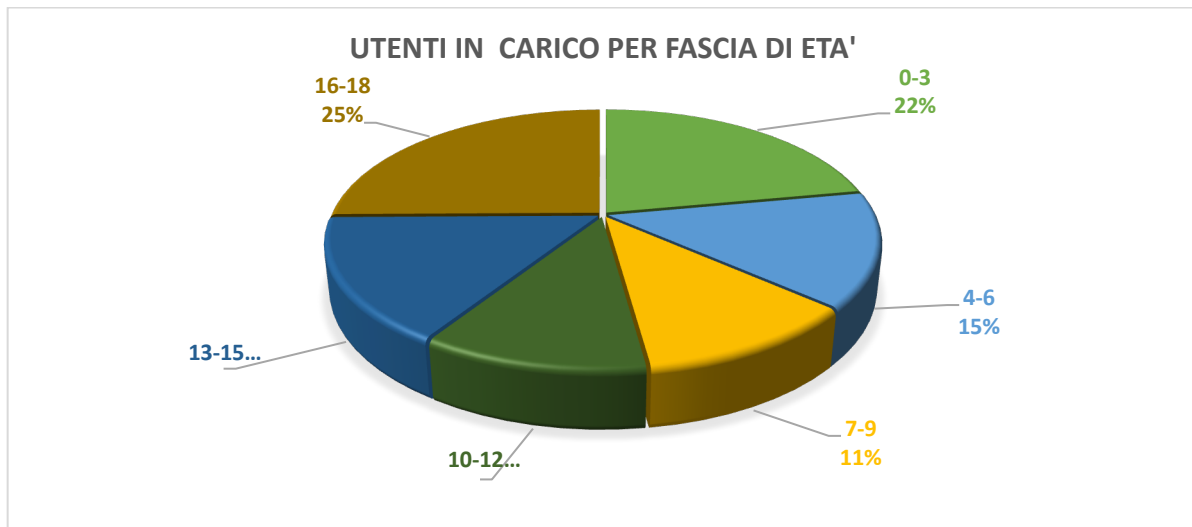


Una fotografia sull'età dei minori in carico evidenzia una concentrazione tra 0 e 3 anni e 16 e 18 anni:

Tabella 30 - SERVIZIO SOCIALE PROFESSIONALE MINORI: CASI IN CARICO PER FASCIA DI ETÀ

TOTALI DISTRETTO	0-3	4-6	7-9	10-12	13-15	16-18
707	156	102	80	80	111	178

Grafico 29 - SERVIZIO SOCIALE PROFESSIONALE MINORI: CASI IN CARICO PER FASCIA DI ETA'

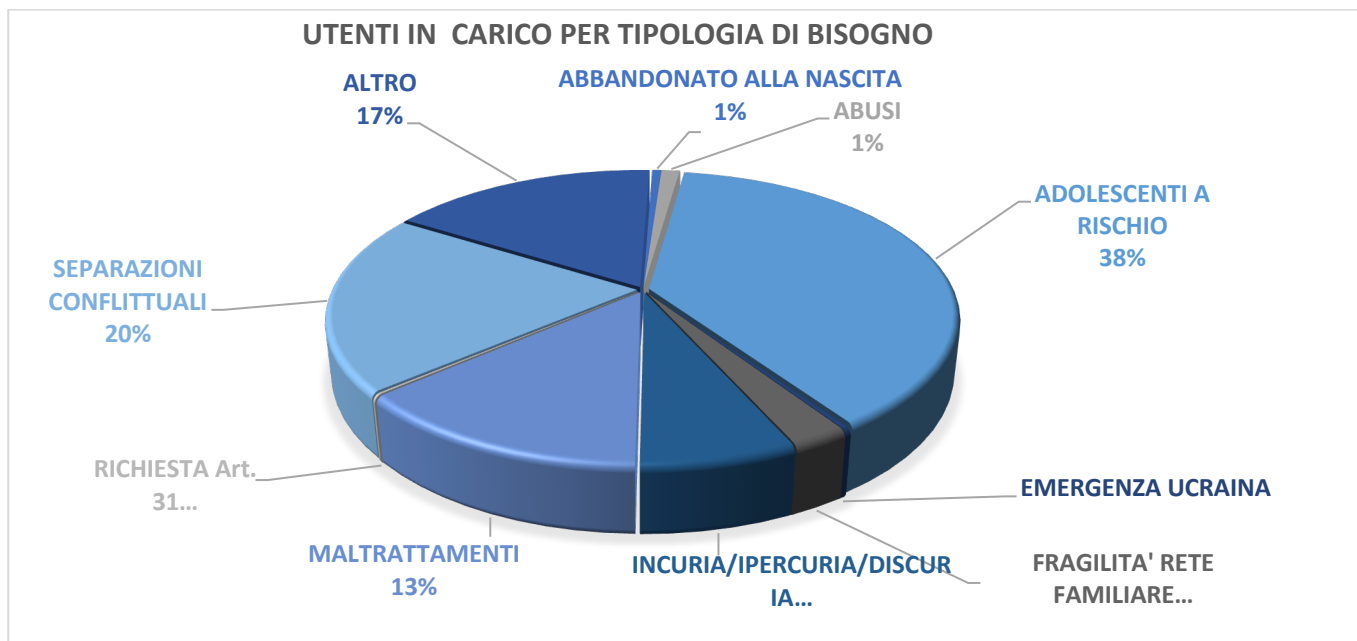


È infatti l'adolescenza a rischio (38%) la principale area di bisogno, seguita da problematiche legate a separazioni conflittuali (20%).

Tabella 31 - SERVIZIO SOCIALE PROFESSIONALE MINORI: CASI IN CARICO PER TIPOLOGIA DI BISOGNO

TOTALI DISTRETTO	ABBANDONATI ALLA NASCITA	ABUSI	ADOLESCENZA A RISCHIO	EMERGENZA UCRAINA	FRAGILITÀ RETE FAMILIARE	INCURIA DISCURIA	MALTRATTAMENTI	RICHIESTA Art. 31	SEPARAZIONI CONFLITTUALI	ALTRO
707	4	8	270	2	18	49	95	1	142	118

Grafico 30 - SERVIZIO SOCIALE PROFESSIONALE MINORI: CASI IN CARICO PER TIPOLOGIA DI BISOGNO

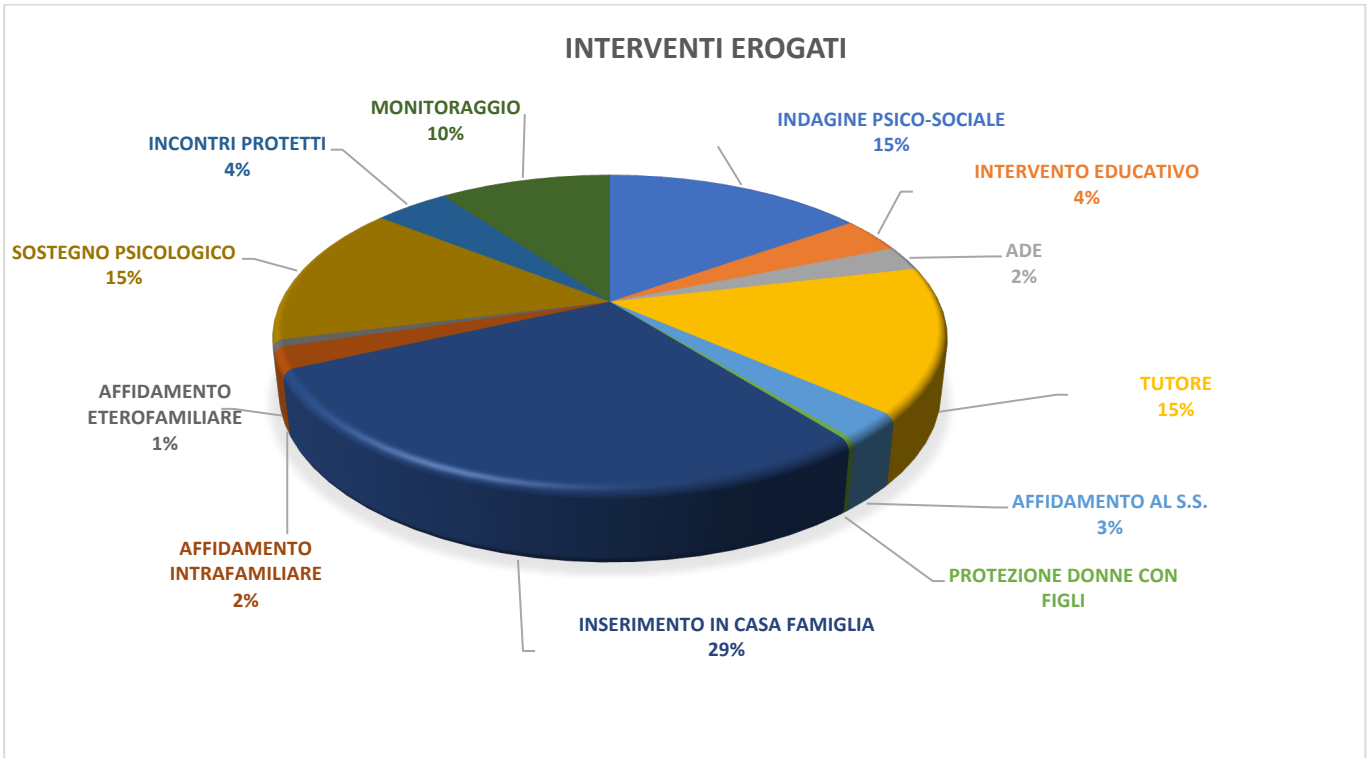


Gli interventi erogati sono stati principalmente Inserimento in casa-famiglia (29%), Sostegno psicologico (15%), Indagini psico-sociali (15%), Tutore (15%).

Tabella 32 - SERVIZIO SOCIALE PROFESSIONALE MINORI: INTERVENTI EROGATI

TOTALI DISTRETTO	INDAGINE PSICO-SOCIALE	INTERVENTO EDUCATIVO	ADE	TUTORE	AFFIDAMENTO AL S.S.	PROTEZIONE DONNE CON FIGLI	INSERIMENTO IN CASA FAMIGLIA	AFFIDAMENTO INTRAFAMILIARE	AFFIDAMENTO ETROFAMILIARE	SOSTEGNO PSICOLOGICO	INCONTRI PROTETTI	MONITORAGGIO
707	108	26	18	108	19	2	205	16	5	104	31	71

Grafico 31 - SERVIZIO SOCIALE PROFESSIONALE MINORI: INTERVENTI EROGATI



Polo educativo

Nel Distretto è stato attivato un polo educativo che serve al 31/12/2023 151 utenti minori:

Tabella 33 - POLO EDUCATIVO: UTENTI IN CARICO PER SESSO E NAZIONALITA'

TOTALI DISTRETTO	SESSO		NAZIONALITA'	
	UOMINI	DONNE	ITALIANI	NON ITALIANI
151	82	69	125	26

Grafico 32 - POLO EDUCATIVO: UTENTI IN CARICO PER SESSO

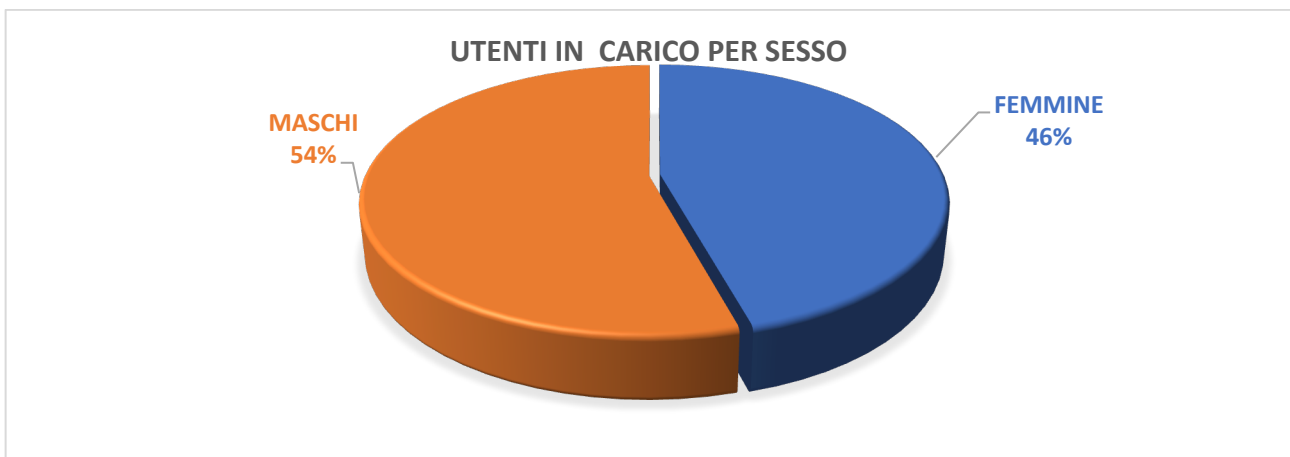
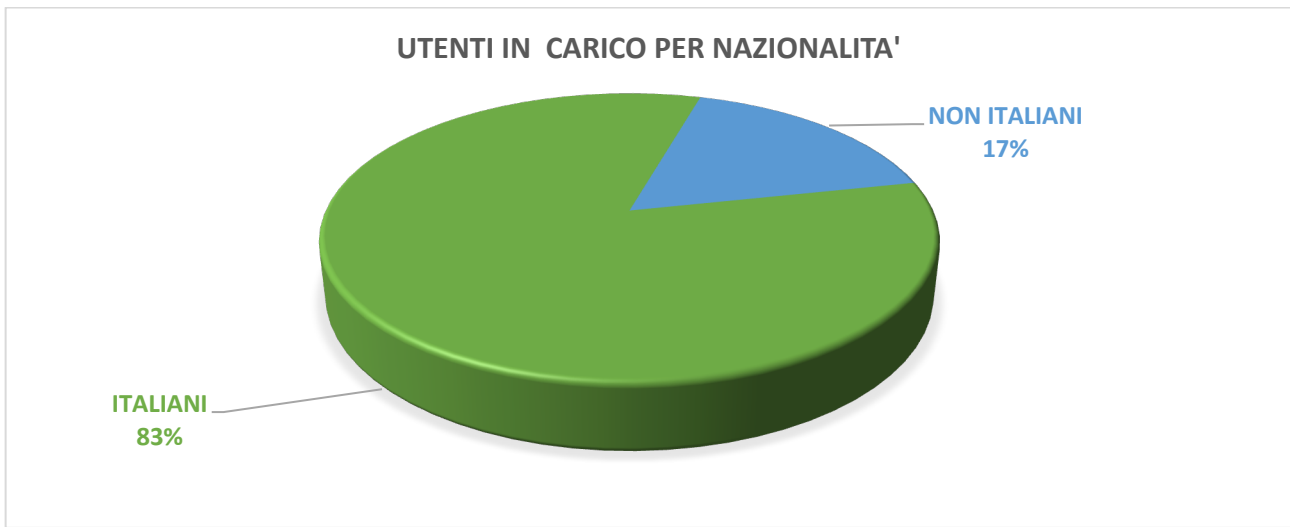


Grafico 33 - POLO EDUCATIVO: UTENTI IN CARICO PER NAZIONALITA'

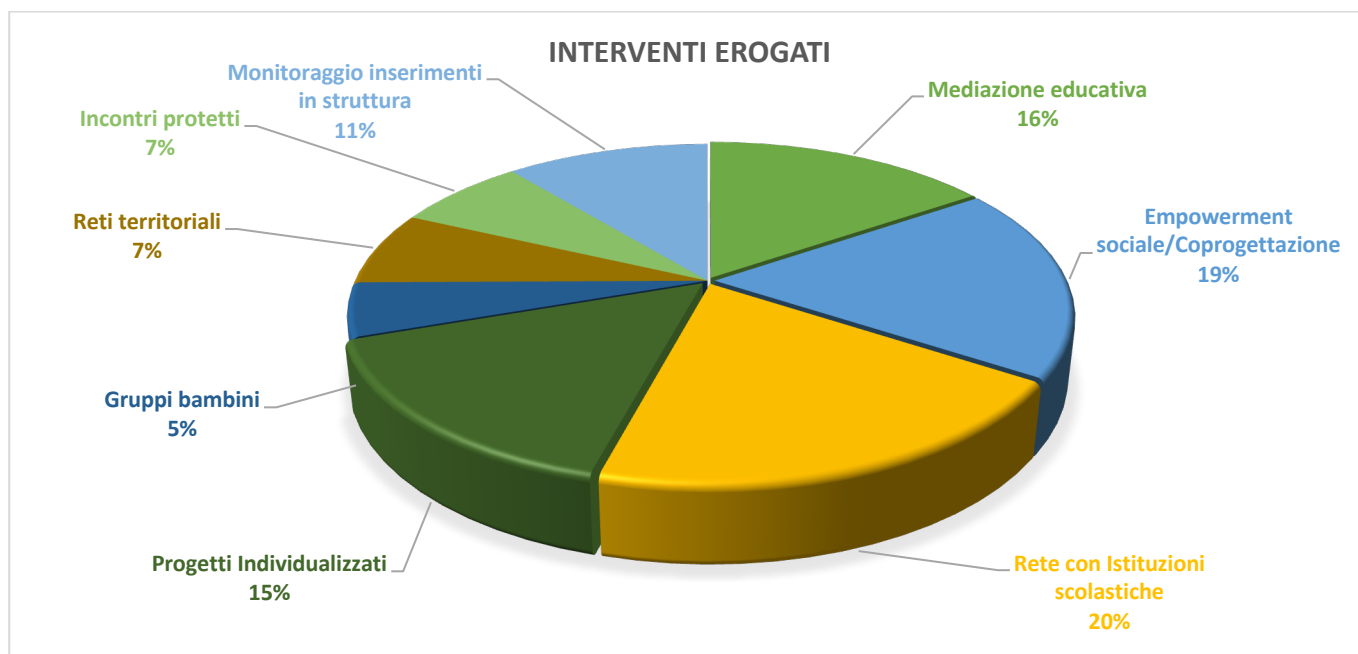


Gli interventi erogati dal Polo si sono stati principalmente Reti con le istituzioni scolastiche (20%), Empowerment sociale/coprogettazione (19%), Mediazione educativa (16%), Progetti individualizzati (15%).

Tabella 34 - POLO EDUCATIVO: INTERVENTI EROGATI

TOTALI DISTRETTO	MEDIAZIONE EDUCATIVA	EMPOWERMENT SOCIALE COPROGETTAZIONE	RETE CON ISTITUZIONI SCOLASTICHE	PROGETTI INDIVIDUALIZZATI	GRUPPI BAMBINI	RETI TERRITORIALI	INCONTRI PROTETTI	MONITORAGGIO INSERIMENTI IN STRUTTURA
155	24	29	31	24	8	11	11	17

Grafico 34 - POLO EDUCATIVO: INTERVENTI EROGATI

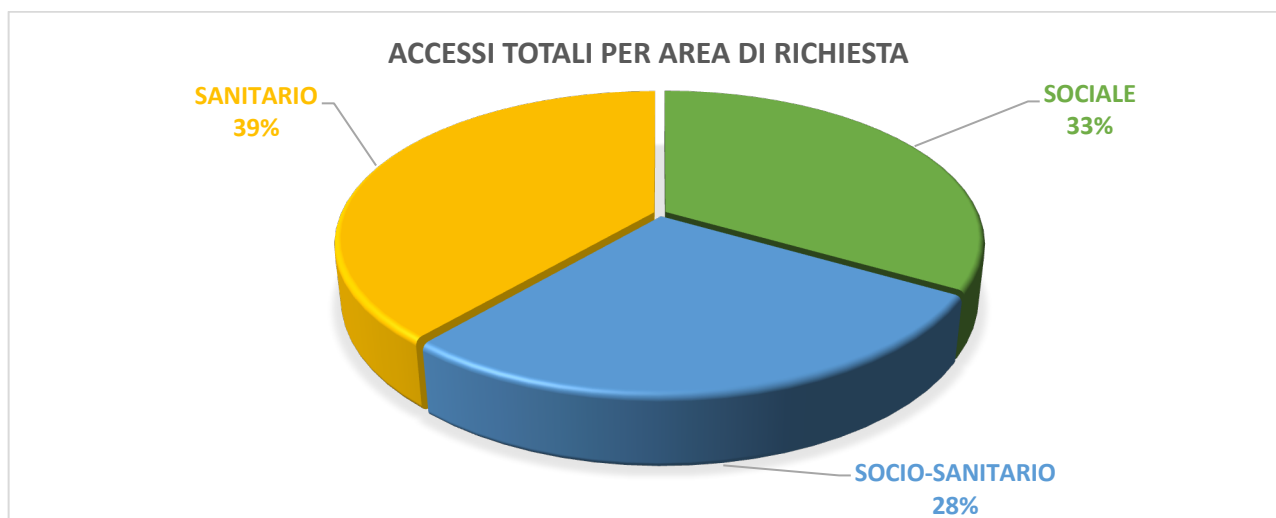


Punto Unico di Accesso

Il servizio PUA del Distretto sociosanitario Latina 2 è fisicamente presente nel Comune di Latina. Nell'anno 2023 lo sportello PUA ha accolto, dal Front Office, le istanze di 2.704 cittadini: 1.381 in presenza e 1.323 telefonicamente.

Risulta prevalente la richiesta in ambito sanitario (1.046), seguita dal sociale (901) e dal socio-sanitario (757).

Grafico 35 - SPORTELLLO PUA: area di richiesta



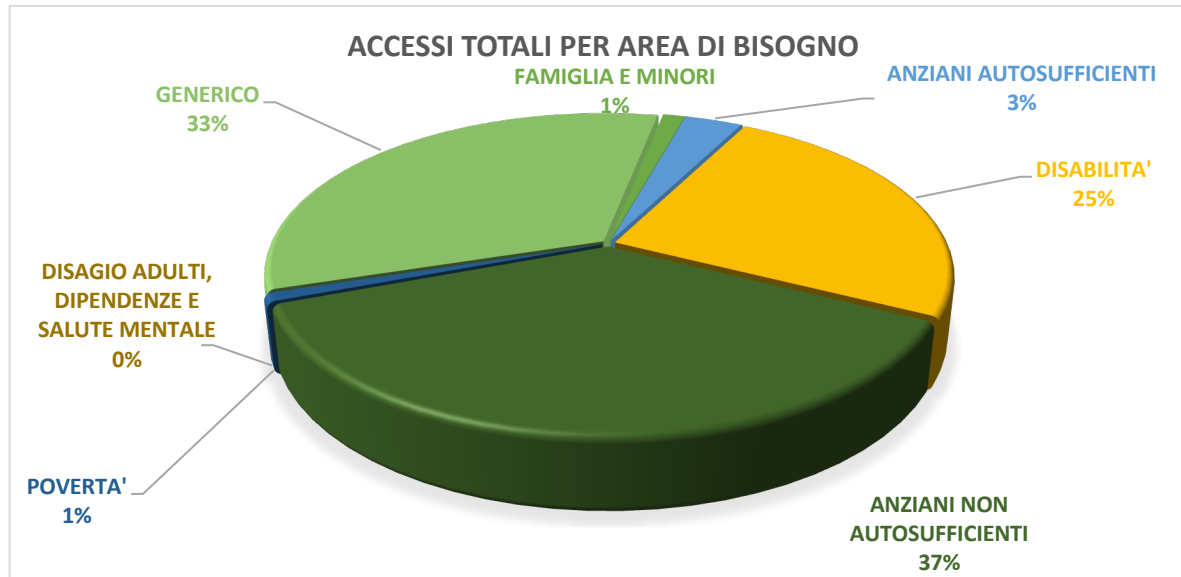
Le richieste pervenute vengono evase e chiuse nel 78% dei casi. Le restanti vengono inviate alle Assistenti Sociali.

Andando a verificare le aree di bisogno espresso, si evidenzia ancora una prevalenza di disabilità (25%), seguita da anziani non autosufficienti (37%).

Tabella 35 - PUA: accessi totali per area di bisogno

TOTALE DISTRETTO LT2	FAMIGLIA E MINORI	ANZIANI NON AUTOSUFF.	ANZIANI AUTOSUFF.	DISABILITA'	ANZIANI NON AUTOSUFF.	POVERTA'	DISAGIO ADULTI, DIPENDENZE E SALUTE MENTALE	GENERICO
TOTALE	2.704	34	89	671	997	23	0	890

Grafico 36 - PUA: accessi totali per area di bisogno



Di seguito si riporta la suddivisione per genere e nazionalità dell'utenza servita. Sono ancora le donne a prevalere, e la nazionalità italiana.

Tabella 36 - SPORTELLO PUA: utenza per genere e nazionalità

TOTALI DISTRETTO LT2	SESSO		NAZIONALITA'	
	UOMINI	DONNE	ITALIANI	NON ITALIANI
707	136	181	304	13

Grafico 37 - SPORTELLO PUA: utenza per genere

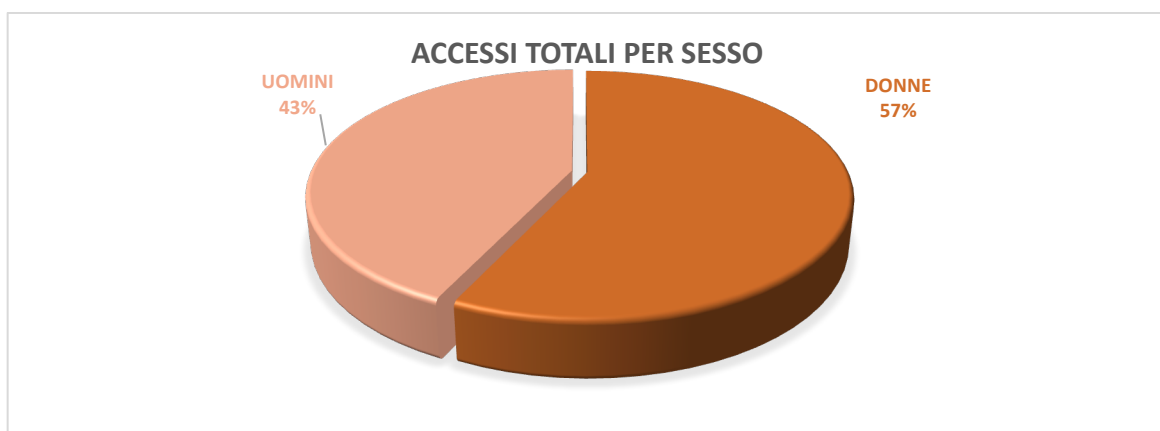


Grafico 38 - SPORTELLO PUA: utenza per nazionalità



Il dato rilevato grazie all'Osservatorio permette di distinguere il lavoro degli Assistenti sociali per area di richiesta, motivo di accesso e area di bisogno: dei 317 utenti, la maggior parte accede per richieste di tipo sanitario (68%) ed informazioni (81%); l'area di bisogno è equamente suddivisa tra i diversi target censiti.

Tabella 37 – ASSISTENTI SOCIALI PUA: utenza per area di richiesta

TOTALE DISTRETTO LT/2	AREA DI RICHIESTA		
	SOCIALE	SOCIO-SANITARIO	SANITARIO
317	45	56	216

Grafico 39 – ASSISTENTI SOCIALI PUA: utenza per area di richiesta

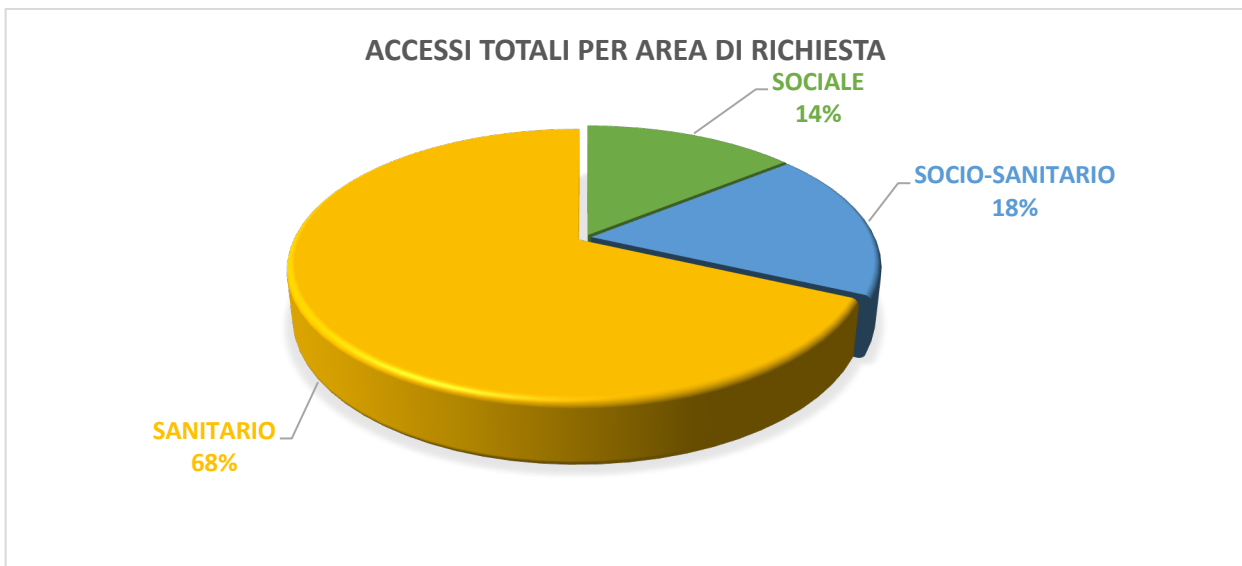


Tabella 38 – ASSISTENTI SOCIALI PUA: utenza per motivo di accesso

TOTALE DISTRETTO LT/2	MOTIVI DI ACCESSO		
	INFORMAZIONI	ISTANZA	INFORMAZIONI E ISTANZA
317	258	43	16

Grafico 40 – ASSISTENTI SOCIALI PUA: utenza per motivo di accesso

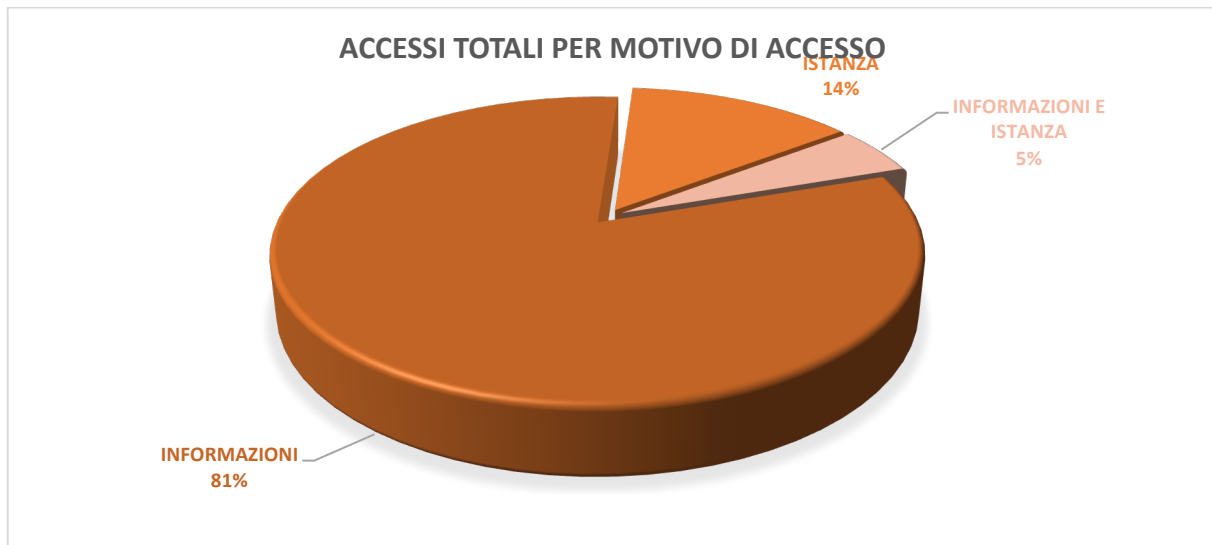
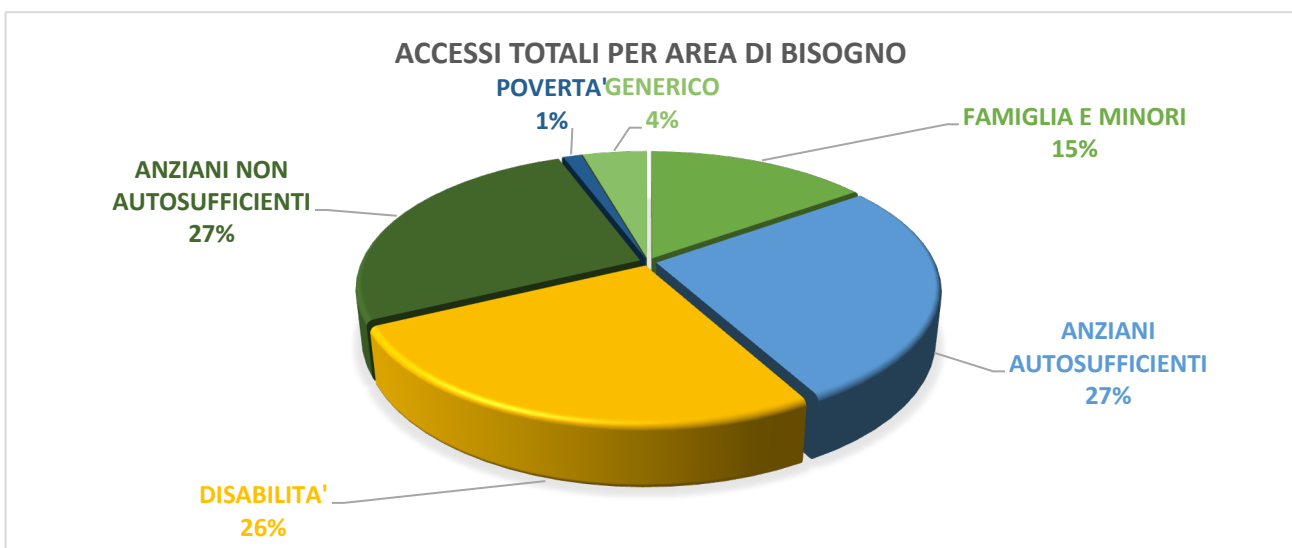


Tabella 39 – ASSISTENTI SOCIALI PUA: utenza per area di bisogno

TOTALE DISTRETTO LT2	FAMIGLIA E MINORI	ANZIANI AUTOSUFFICIENTI	DISABILITA'	ANZIANI NON AUTOSUFFICIENTI	POVERTA'	DISAGIO ADULTI, DIPENDENZE E SALUTE MENTALE	GENERICO
317	48	85	82	84	4	0	14

Grafico 41 – ASSISTENTI SOCIALI PUA: utenza per area di bisogno



Un ulteriore approfondimento è stato possibile grazie alle rilevazioni dell'Osservatorio: l'utenza in carico distrettuale, pari a 260 persone nuove nel 2023, è censita per sesso e nazionalità, area di bisogno:

Tabella 40 – ASSISTENTI SOCIALI PUA: utenza in carico 2023 per sesso e nazionalità

TOTALI DISTRETTO LT2	SESSO		NAZIONALITA'	
	UOMINI	DONNE	ITALIANI	NON ITALIANI
260	106	154	248	12

Grafico 42 – ASSISTENTI SOCIALI PUA: utenza in carico 2023 per sesso



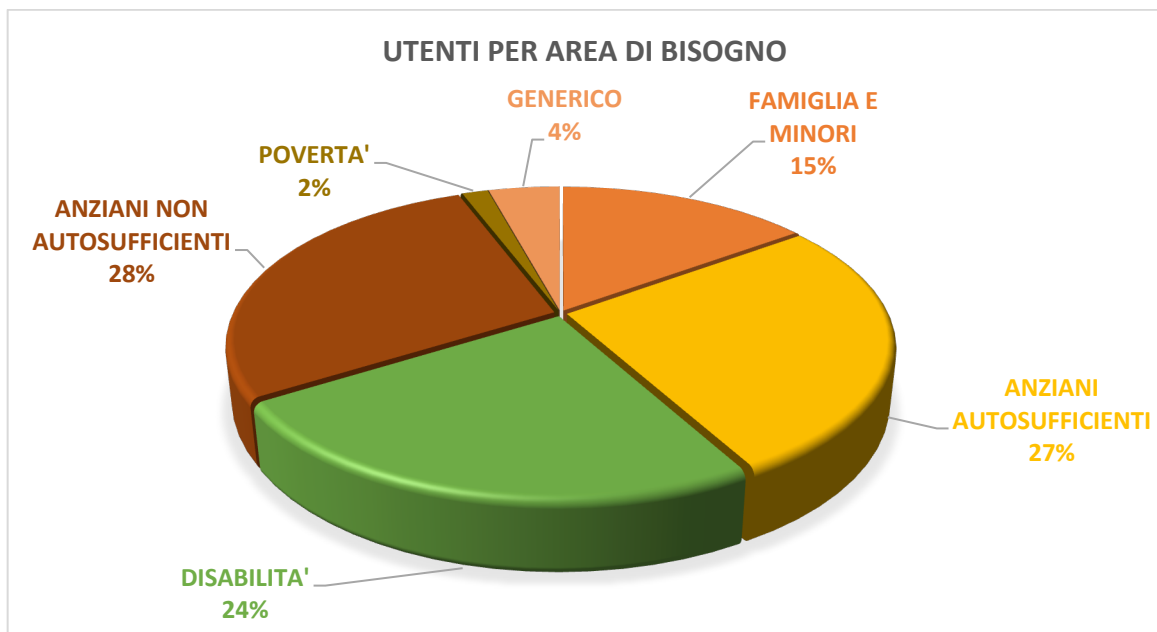
Grafico 43 – ASSISTENTI SOCIALI PUA: utenza in carico 2023 per nazionalità



Tabella 41 – ASSISTENTI SOCIALI PUA: utenza in carico 2023 per area di bisogno

TOTALI DISTRETTO LT2	FAMIGLIE MINORI	ANZIANI AUTOSUFF.	DISABILITA'	ANZIANI NON AUTOSUFF.	POVERTA'	DISAGIO ADULTI, DIPENDENZE E SALUTE MENTALE	GENERICO
260	39	70	63	73	4	0	11

Grafico 44 – ASSISTENTI SOCIALI PUA: utenza in carico 2023 per area di bisogno



Infine, si evidenzia che al 31/12/2023 sono 692 le persone in carico al PUA – Assistenti Sociali, con le seguenti caratteristiche socio-demografiche e relativamente alle specifiche aree di bisogno indagate:

Tabella 42 – ASSISTENTI SOCIALI PUA: utenza in carico al 31/12/2023 per sesso e nazionalità

TOTALI DISTRETTO LT2	SESSO		NAZIONALITA'	
	UOMINI	DONNE	ITALIANI	NON ITALIANI
692	331	361	674	18

Grafico 45 – ASSISTENTI SOCIALI PUA: utenza in carico al 31/12/2023 per sesso

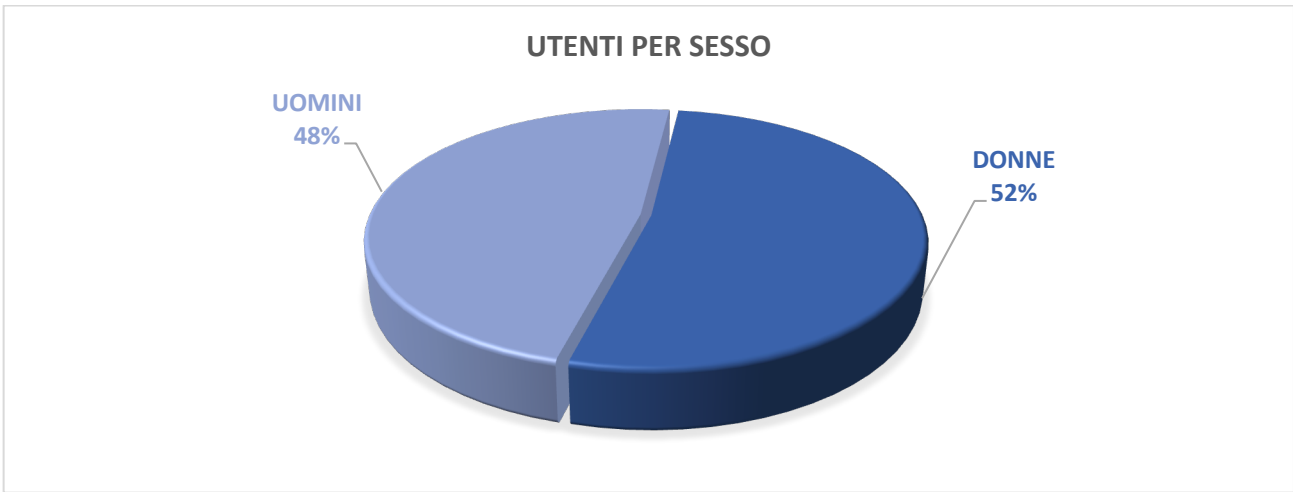


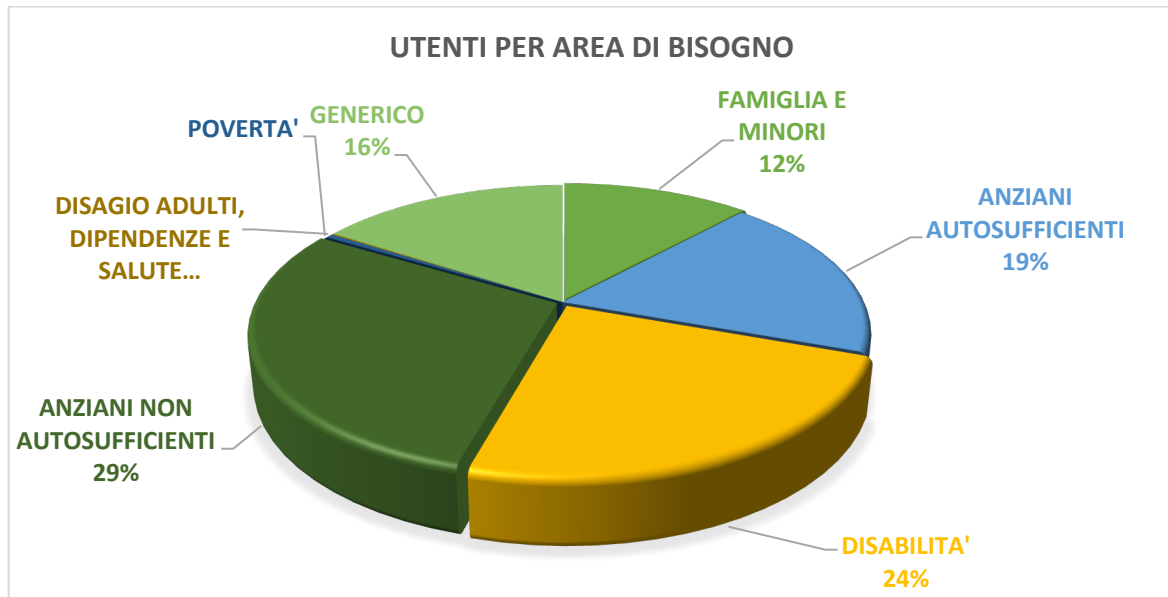
Grafico 46 – ASSISTENTI SOCIALI PUA: utenza in carico al 31/12/2023 per nazionalità



Tabella 43 – ASSISTENTI SOCIALI PUA: utenza in carico al 31/12/2023 per area di bisogno

TOTALI DISTRETTO LT2	FAMIGLIE MINORI	ANZIANI AUTOSUFF.	DISABILITA'	ANZIANI NON AUTOSUFF.	POVERTA'	DISAGIO ADULTI, DIPENDENZE E SALUTE MENTALE	GENERICO
692	80	126	161	197	3	1	124

Grafico 47 – ASSISTENTI SOCIALI PUA: utenza in carico al 31/12/2023 per area di bisogno

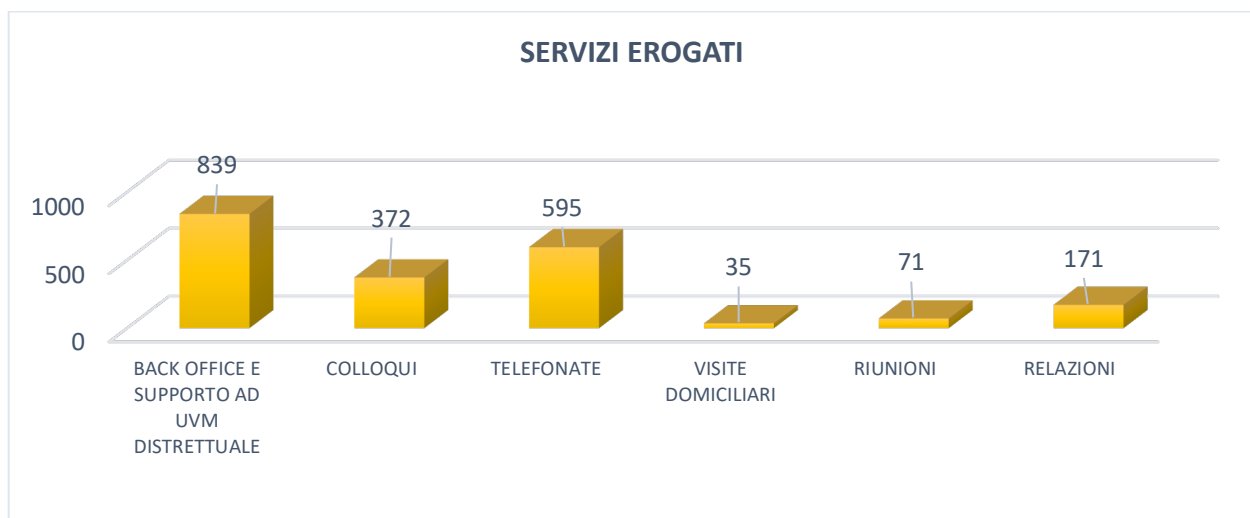


I servizi erogati dalle Assistenti sociali del PUA riguardano sia attività dirette con l'utenza che attività di back office a supporto:

Tabella 44 - ASSISTENTI SOCIALI PUA: servizi erogati nel 2023

TOTALI DISTRETTO LT 2	BACK OFFICE E SUPPORTO AD UVM DISTRETTUALE	COLLOQUI	TELEFONATE	VISITE DOMICILIARI	RIUNIONI	RELAZIONI
2.083	839	372	595	35	71	171

Grafico 48 - ASSISTENTI SOCIALI PUA: servizi erogati nel 2023



Servizio Assistenza Domiciliare Educativa

Il servizio di Assistenza Domiciliare Educativa per minori e famiglie in grave difficoltà ha visto nel 2023 una riduzione delle nuove prese in carico in tutti i Comuni dell'ATS. Al 31/12/2023 pertanto i casi in carico risultano 192 e nell'anno ne sono stati chiusi 41.

Tabella 45 – ASSISTENZA DOMICILIARE SOCIO-EDUCATIVA: prese in carico per Comune e annualità

PRESE IN CARICO «NUOVO» PER COMUNE ED ANNUALITA'

COMUNE	2021	2022	2023	TOTALI
LATINA	16	55	36	107
SABAUDIA	14	3	1	18
NORMA	2	3	2	7
PONTINIA	19	15	13	47
SERMONETA	31	26	22	79
TOTALE	82	102	74	258

Grafico 49 – ASSISTENZA DOMICILIARE SOCIO-EDUCATIVA: prese in carico per Comune e annualità

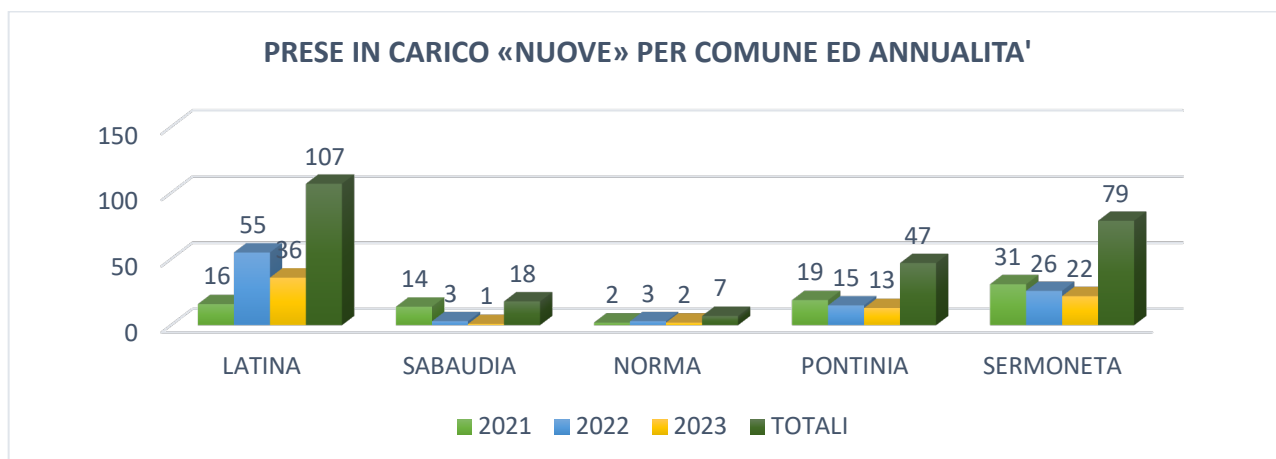


Tabella 46 – ASSISTENZA DOMICILIARE SOCIO-EDUCATIVA: utenti in carico per Comune al 31/12/2023

ADE - UTENTI IN CARICO PER COMUNE 2023

COMUNE	TOTALI	DI CUI CHIUSI
LATINA	90	17
SABAUDIA	11	2
NORMA	10	2
PONTINIA	34	11
SERMONETA	47	9
TOTALE	192	41

Una approfondita analisi socio-demografica per Comune, sesso, nazionalità, fascia di età e organo inviante è sintetizzata nelle tabelle seguenti.

Tabella 47 – ASSISTENZA DOMICILIARE SOCIO-EDUCATIVA: utenza servita per Comune, sesso e nazionalità al 31/12/2023

COMUNE	TOTALI	DI CUI		DI CUI	
		FEMMINE	MASCHI	ITALIANI	NON ITALIANI
LATINA	90	34	56	75	15
SABAUDIA	11	4	7	6	5
NORMA	10	3	7	8	2
PONTINIA	34	14	20	8	26
SERMONETA	47	19	28	47	0
TOTALE	192	74	118	144	48

Tabella 48 – ASSISTENZA DOMICILIARE SOCIO-EDUCATIVA: utenza servita per Comune e fascia di età al 31/12/2023

COMUNE	DI CUI ETA'					
	0-3	4-6	7-9	10-12	13-15	16-18
LATINA	17	12	20	17	17	7
SABAUDIA	1	1	4	5	0	0
NORMA	0	3	4	1	2	0
PONTINIA	0	5	17	6	5	1
SERMONETA	0	22	18	7	0	0
TOTALE	18	43	63	36	24	8

Tabella 49 – ASSISTENZA DOMICILIARE SOCIO-EDUCATIVA: utenza servita per Comune e organo di provenienza al 31/12/2023

COMUNE	TOTALI	DI CUI PROVENIENZA			
		MEDIAZIONE	UFFICIO MINORI	SERVIZI SOCIALI	SPONTANEO
LATINA	90	49	41	0	0
SABAUDIA	11	11	0	0	0
NORMA	10	6	0	4	0
PONTINIA	34	0	0	0	34
SERMONETA	47	0	0	0	47
TOTALE	192	66	41	4	81

Grafico 50 – ASSISTENZA DOMICILIARE SOCIO-EDUCATIVA: utenza servita per Comune e sesso al 31/12/2023

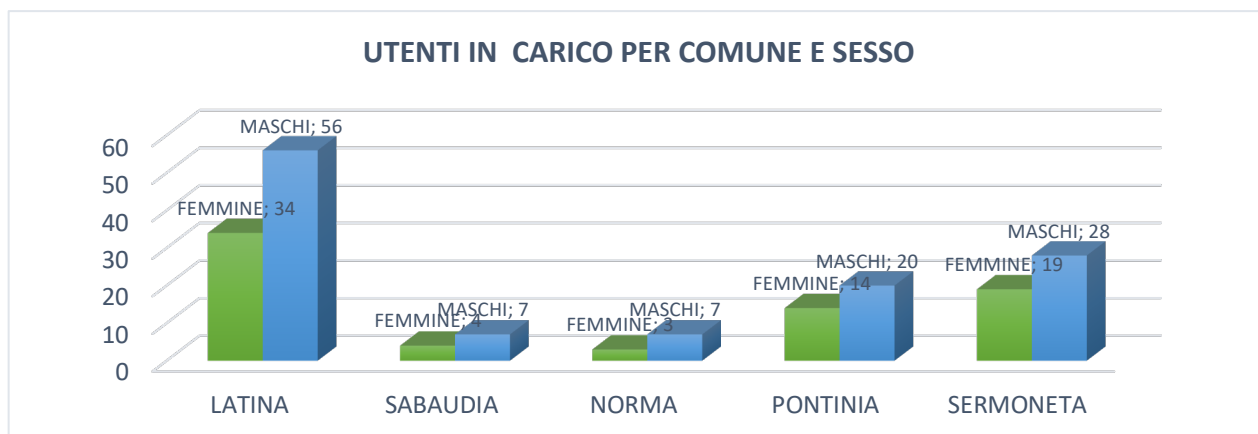


Grafico 51 – ASSISTENZA DOMICILIARE SOCIO-EDUCATIVA: utenza servita per Comune e nazionalità al 31/12/2023

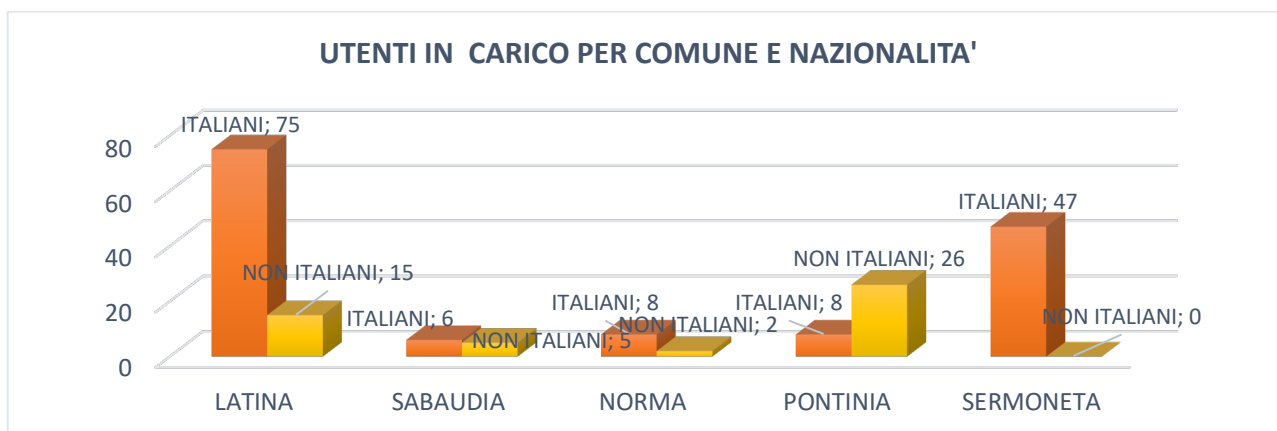


Grafico 52 – ASSISTENZA DOMICILIARE SOCIO-EDUCATIVA: utenza servita per Comune e fascia di età al 31/12/2023

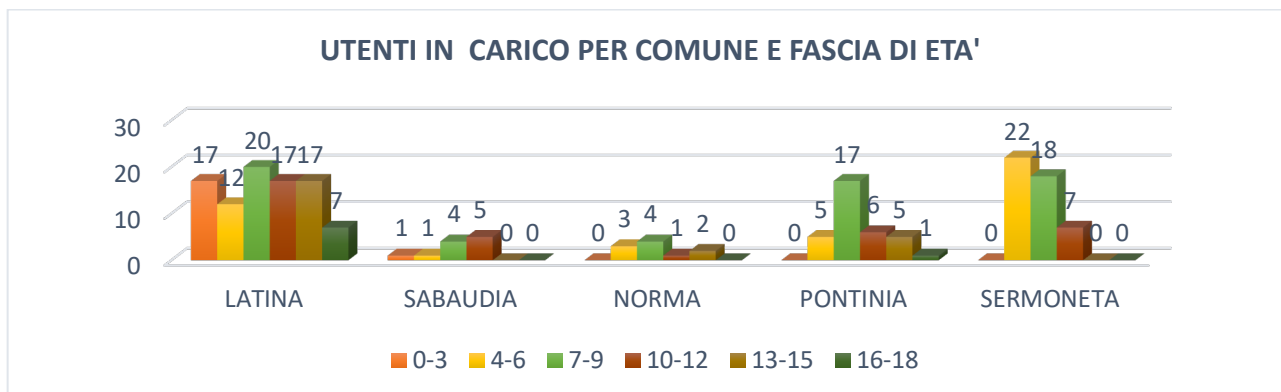
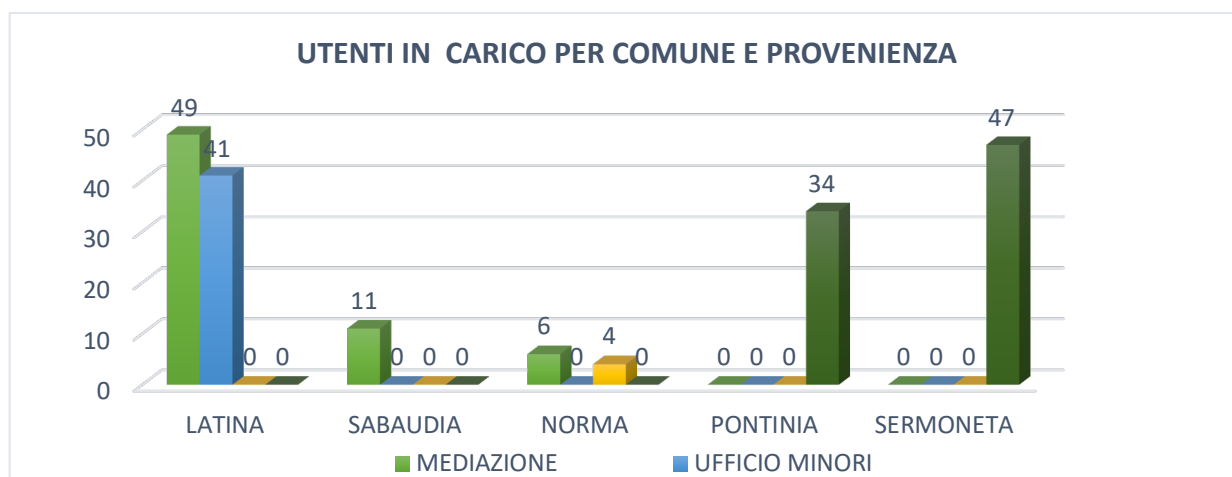


Grafico 53 – ASSISTENZA DOMICILIARE SOCIO-EDUCATIVA: utenza servita per Comune e provenienza al 31/12/2023



Servizio di Mediazione Familiare

Il servizio Centro per la famiglia è rivolto alle famiglie e ai minori residenti nei comuni del Distretto sociosanitario Latina 2 e che presentano condizioni di problematicità. Al 31/12/2023 sono in carico 1-361 utenti e sono 94 i casi che sono stati chiusi nell'ultimo anno.

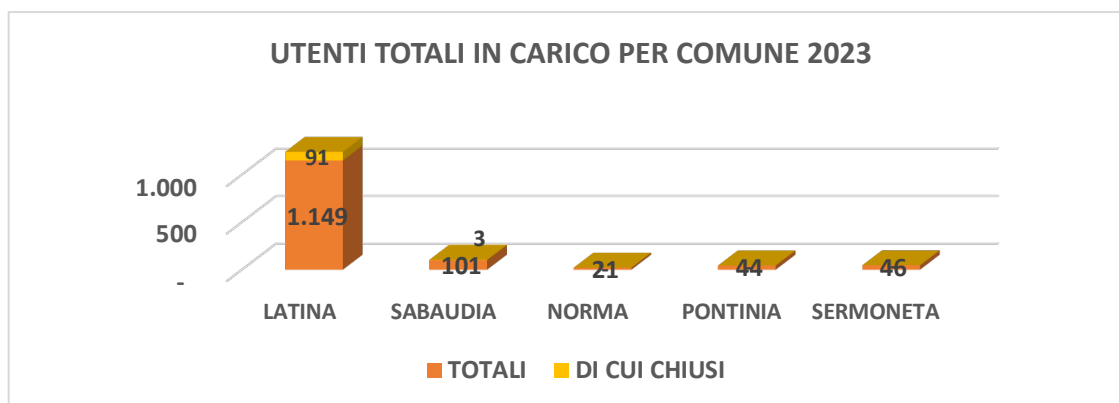
Nel dettaglio per Comune:

Tabella 50 – MEDIAZIONE FAMILIARE: utenza in carico per Comune al 31/12/2023

UTENTI TOTALI IN CARICO PER COMUNE 2023

COMUNE	TOTALI	DI CUI CHIUSI
LATINA	1.149	91
SABAUDIA	101	3
NORMA	21	-
PONTINIA	44	-
SERMONETA	46	-
TOTALE	1.361	94

Grafico 54 – MEDIAZIONE FAMILIARE: utenza in carico per Comune al 31/12/2023



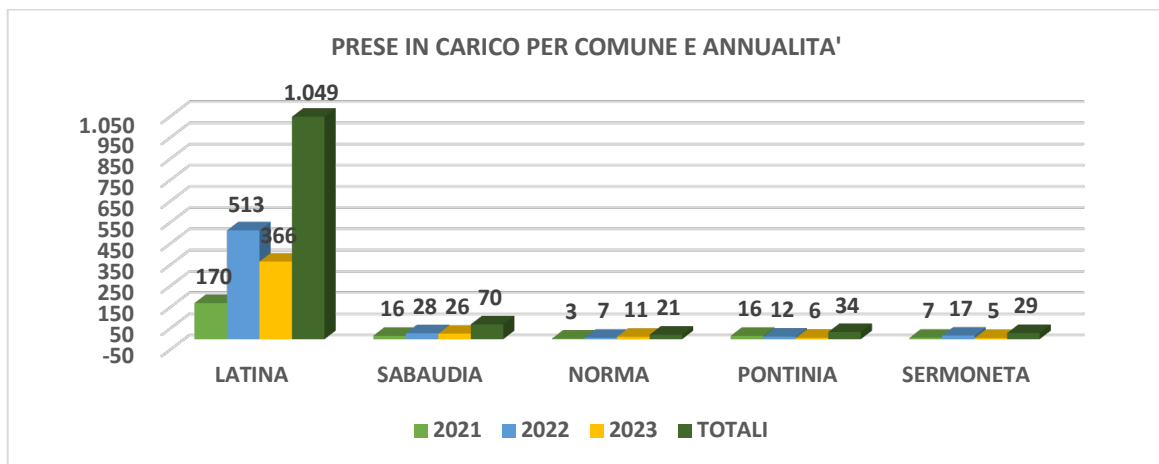
Le nuove prese in carico nel solo 2023 sono complessivamente 414, in diminuzione rispetto al dato 2022, fortemente condizionato dai negativi risvolti pandemici.

Tabella 51 – MEDIAZIONE FAMILIARE: prese in carico per Comune e annualità 2021-2023

PRESE IN CARICO «NUOVI» PER COMUNE ED ANNUALITA'

COMUNE	2021	2022	2023	TOTALI TRIENNIO
LATINA	170	513	366	1.049
SABAUDIA	16	28	26	70
NORMA	3	7	11	21
PONTINIA	16	12	6	34
SERMONETA	7	17	5	29
TOTALE	212	577	414	1.203

Grafico 55 – MEDIAZIONE FAMILIARE: prese in carico per Comune e annualità 2021-2023



L'utenza servita per sesso e nazionalità evidenzia una sostanziale equivalenza tra maschi e femmine, mentre dominano gli italiani.

Tabella 52 – MEDIAZIONE FAMILIARE: utenza in carico per Comune, sesso e nazionalità

COMUNE	TOTALI	DI CUI		DI CUI	
		FEMMINE	MASCHI	ITALIANI	NON ITALIANI
LATINA	1.149	526	574	986	114
SABAUDIA	101	44	57	68	33
NORMA	21	13	8	21	0
PONTINIA	44	21	23	37	7
SERMONETA	46	18	28	46	0
TOTALE	1.361	622	690	1158	154

Grafico 56 – MEDIAZIONE FAMILIARE: utenza in carico per Comune e sesso

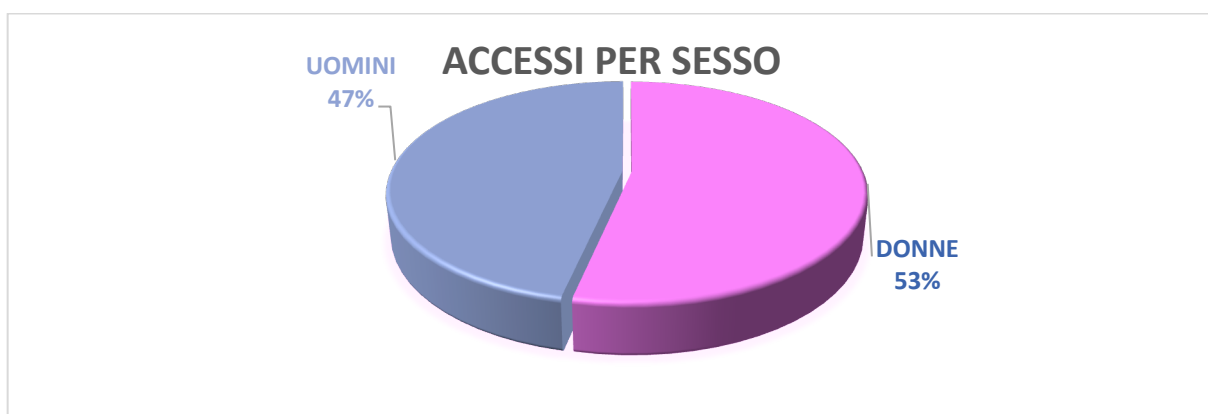
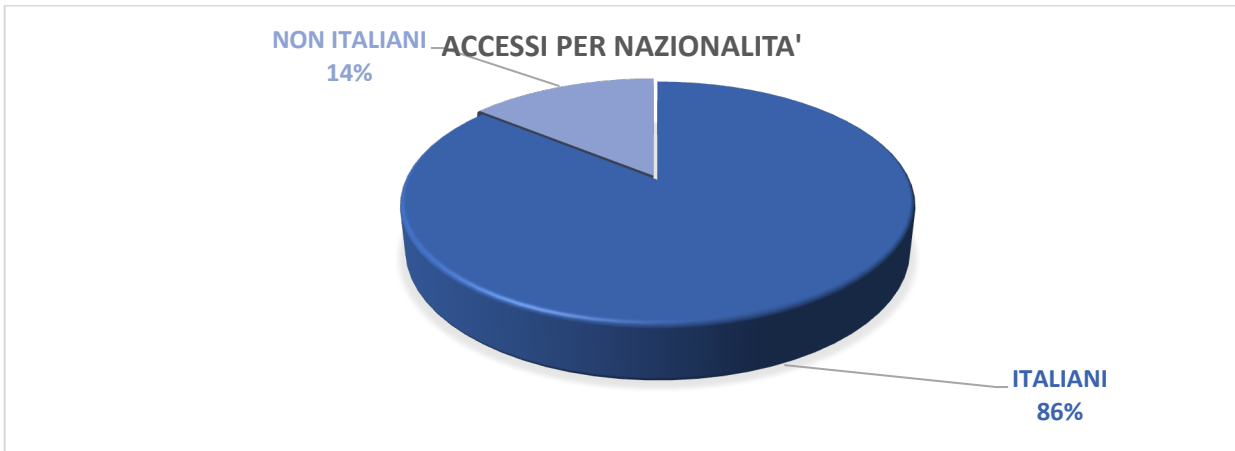


Grafico 57 – MEDIAZIONE FAMILIARE: utenza in carico per Comune e nazionalità

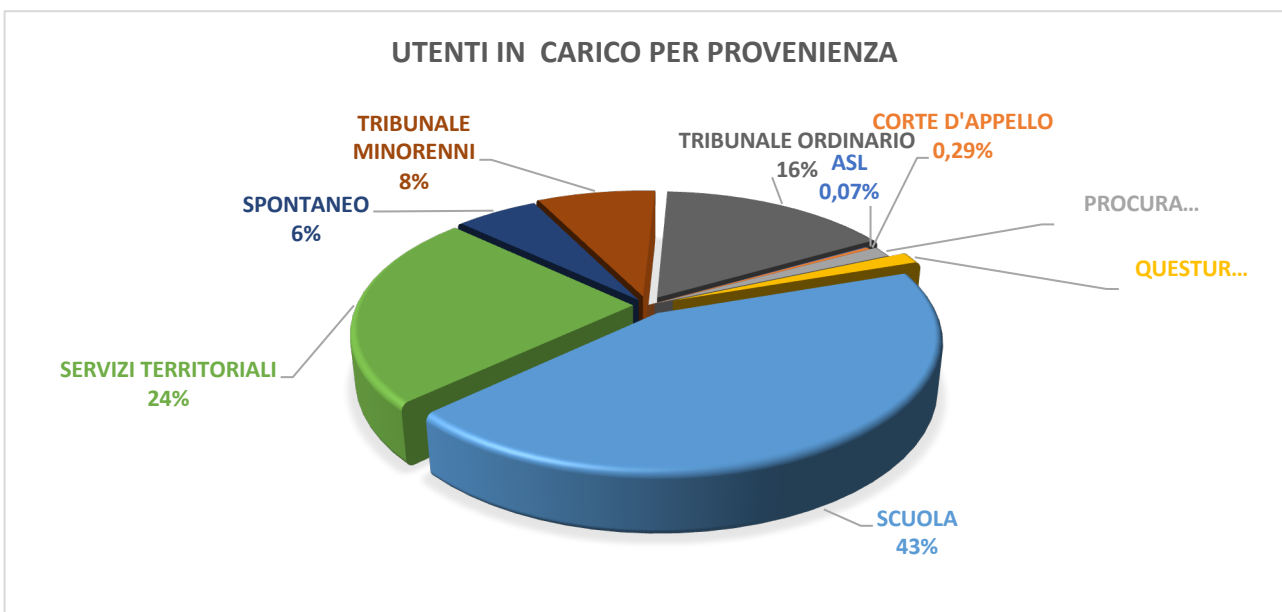


Rispetto agli organi inviati, predomina il lavoro della scuola (43%), seguita dai servizi territoriali (24%) e dal Tribunale ordinario (16%)

Tabella 53 – MEDIAZIONE FAMILIARE: utenza per organo inviante

DISTRETTO LT2 TOTALI	DI CUI									
	ASL	CORTE D'APPELLO	PROCURA	QUESTURA	SCUOLA	SERVIZI TERRITORIALI	SPONTANEO	TRIBUNALE MINORENNI	TRIBUNALE ORDINARIO	
1.361	1	4	18	19	589	326	77	111	216	

Grafico 58 – MEDIAZIONE FAMILIARE: utenza per organo inviante



Pronto Intervento Sociale

Il Pronto Intervento Sociale del Distretto LT2 ha lo scopo di assicurare prestazioni tempestive, nell'arco delle 24/48 ore a persone che – per improvvise e imprevedibili situazioni contingenti, personali o familiari – richiedono interventi in prossimità di condizioni di rischio che potrebbero mettere a repentaglio l'integrità, l'incolumità o la dignità dei singoli o dei nuclei. Il servizio è strettamente collegato con i servizi sociali territoriali e si rivolge a: adulti, uomini e donne, disabili o anziani con limitata autonomia e in condizioni di improvvisa e impreveduta necessità assistenziale. Nel 2023 le segnalazioni sono state 1.145, principalmente nella mattinata e da parte di cittadini.

Tabella 54 – PRONTO INTERVENTO SOCIALE: segnalazioni per Comune, sesso e nazionalità

COMUNE	UTENZA	DI CUI			DI CUI		
		FEMMINE	MASCHI	NON IDENT.	ITALIANI	NON ITALIANI	NON IDENT.
LATINA	1.032	259	364	409	357	219	456
SABAUDIA	13	5	3	5	2	6	5
NORMA	3	1	0	2	0	1	2
PONTINIA	7	1	5	1	1	5	1
SERMONETA	5	0	2	3	1	0	4
FUORI DISTRETTO	85	9	33	43	16	22	47
TOTALE	1.145	275	407	463	377	253	515

Grafico 59 – PRONTO INTERVENTO SOCIALE: segnalazioni per sesso

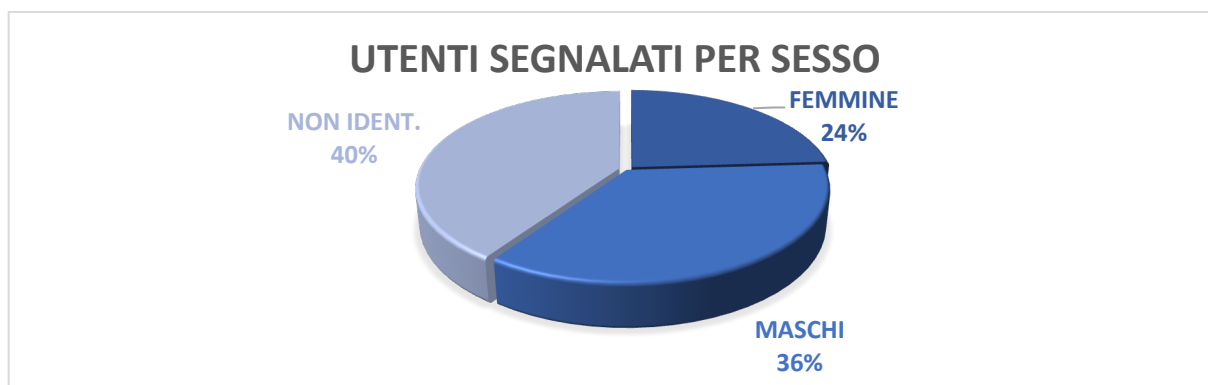


Grafico 60 – PRONTO INTERVENTO SOCIALE: segnalazioni per nazionalità

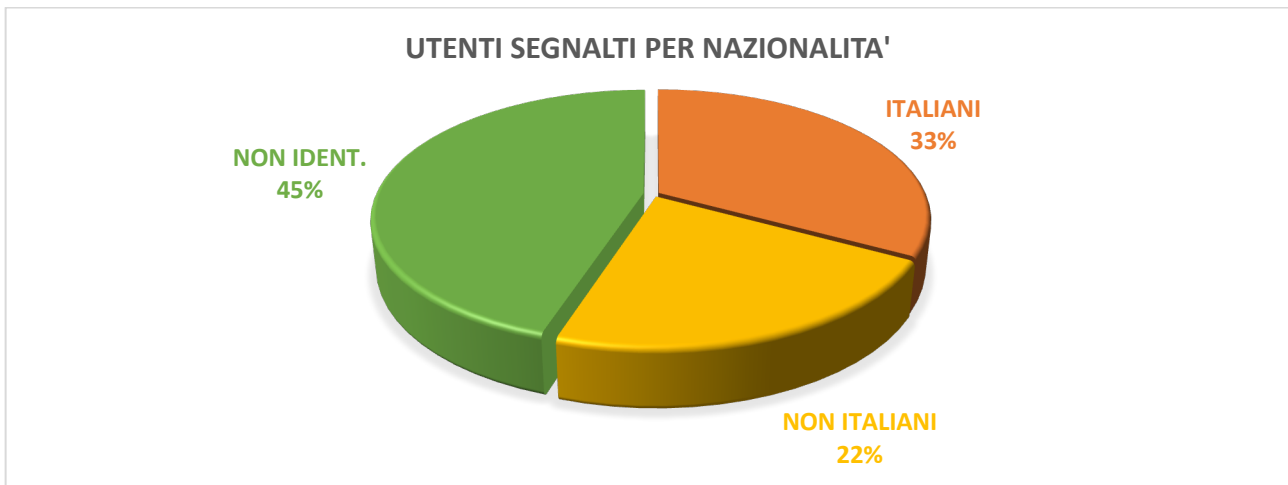


Tabella 55 – PRONTO INTERVENTO SOCIALE: segnalazioni per orario

COMUNE	TOTALI	DI CUI			
		MATTINA	POMERIGGIO	SERA	NOTTE
LATINA	1.032	519	241	186	86
SABAUDIA	13	8	2	2	1
NORMA	3	2	0	1	0
PONTINIA	7	3	1	1	2
SERMONETA	5	3	0	1	1
FUORI DISTRETTO	85	45	20	12	8
TOTALE	1.145	580	264	203	98

Grafico 61 – PRONTO INTERVENTO SOCIALE: segnalazioni per orario

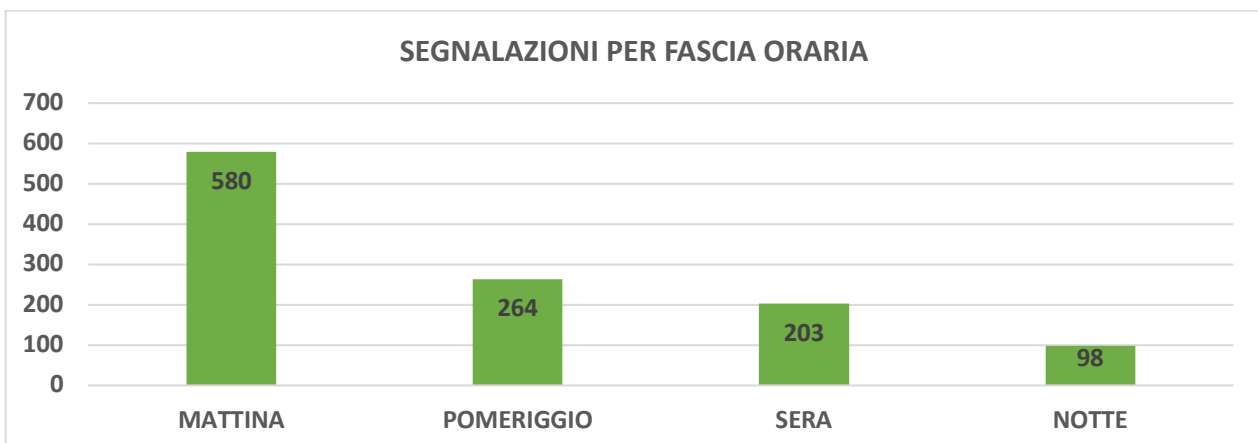
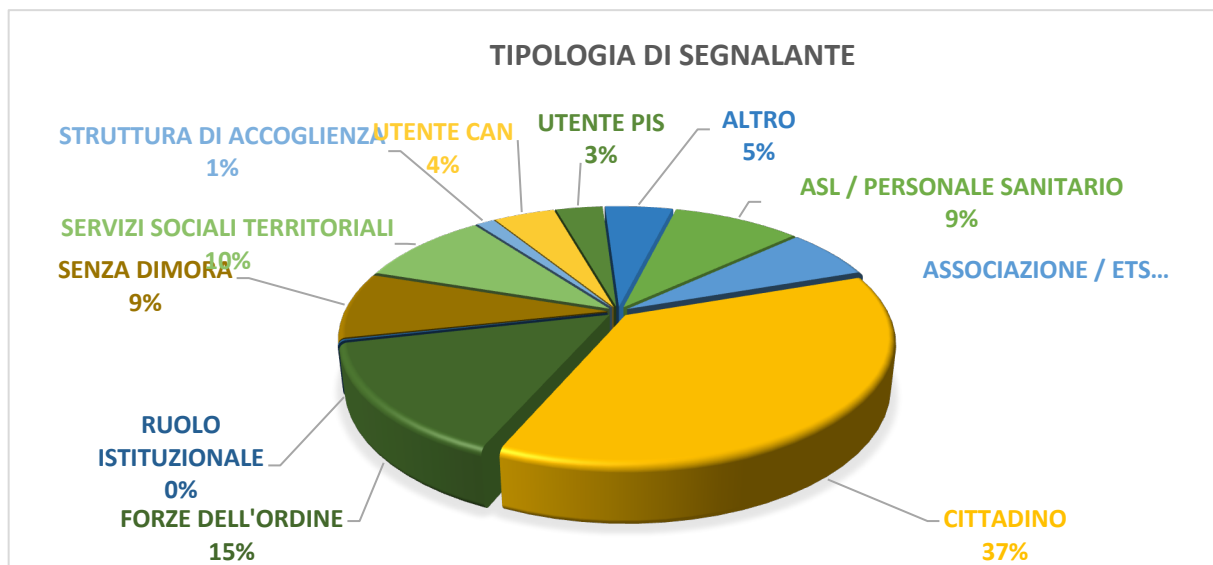


Tabella 56 – PRONTO INTERVENTO SOCIALE: segnalazioni per tipologia di segnalante

TOTALE DISTRETT OLT2	DI CUI										
	ASL PERSONALE SANITARIO	ASSOCIAZIONE ETS	CITTADINO	FORZE DELL'ORDINE	RUOLO ISTITUZIONALE	SENZA DIMORA	SERVIZI SOCIALI TERRITORIALI	STRUTTURA DI ACCOGLIENZA	UTENTE CAN	UTENTE PIS	ALTRO
1.145	106	75	422	170	2	98	111	15	51	39	56

Grafico 62 – PRONTO INTERVENTO SOCIALE: segnalazioni per tipologia di segnalante

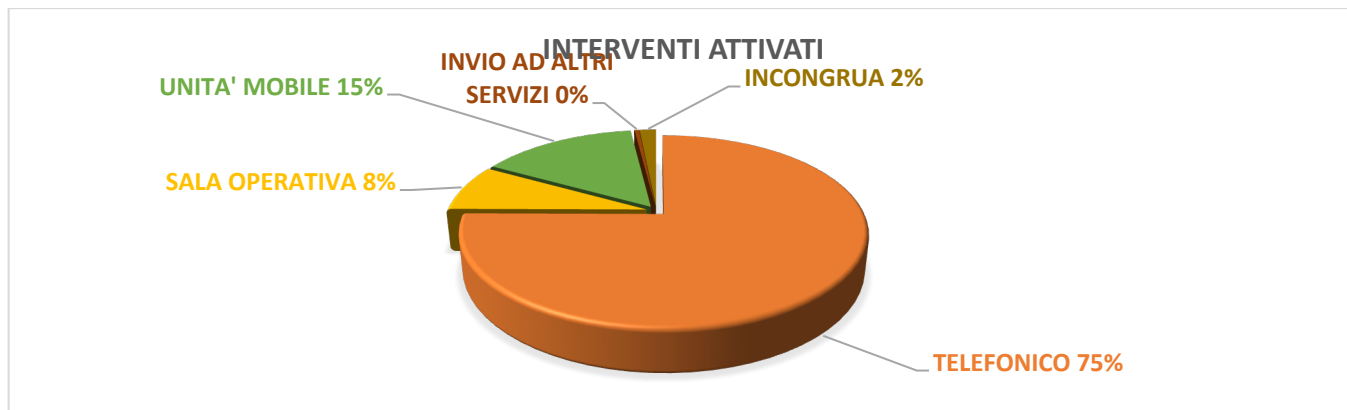


Gli interventi attivati sono stati principalmente telefonici (75%), nel 15% dei casi è stata attivata l'Unità Mobile.

Tabella 57 – PRONTO INTERVENTO SOCIALE: interventi attivati a seguito di segnalazione

TOTALE DISTRETTO LT2	DI CUI				
	TELEFONICO	SALA OPERATIVA	UNITA' MOBILE	INVIO AD ALTRI SERVIZI	SEGNALAZIONE INCONGRUA
1.145	860	91	171	5	18

Grafico 63 – PRONTO INTERVENTO SOCIALE: interventi attivati a seguito di segnalazione



L'utenza servita nel 2023 dal Pronto Intervento Sociale è di 371 persone, principalmente italiani. L'area povertà è chiaramente quella che manifesta maggior bisogno (21% senza dimora).

Tabella 58 - PRONTO INTERVENTO SOCIALE: utenti per Comune, sesso e nazionalità

COMUNE	UTENZA	DI CUI		DI CUI	
		FEMMINE	MASCHI	ITALIANI	NON ITALIANI
LATINA	351	134	217	114	237
SABAUDIA	15	8	7	3	12
NORMA	1	1	0	1	0
PONTINIA	1	0	1	0	1
SERMONETA	3	0	3	1	2
TOTALE	371	143	228	119	252

Grafico 64 – PRONTO INTERVENTO SOCIALE: utenti per Comune e sesso



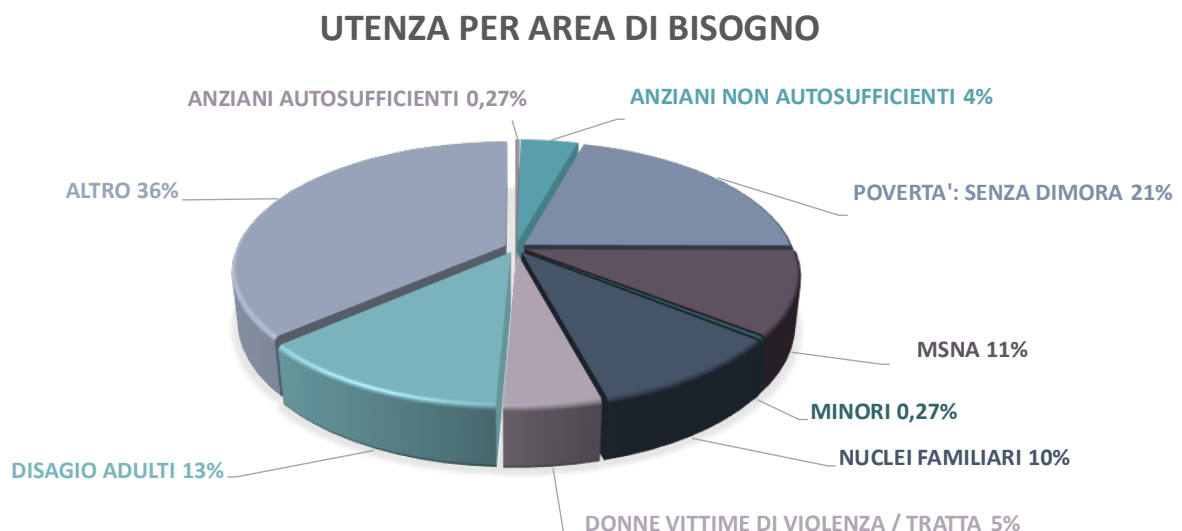
Grafico 65 – PRONTO INTERVENTO SOCIALE: utenti per Comune e nazionalità



Tabella 59 - PRONTO INTERVENTO SOCIALE: utenti per area di bisogno

TOTALE DISTRETTI O LT2	ANZIANI AUTOSUFFICIENTI	ANZIANI NON AUTOSUFFICIENTI	POVERTA': SENZA DIMORA	MSNA	MINORI	NUCLEI FAMILIARI	DONNE VITTIME DI VIOLENZA / TRATTA	DISAGIO ADULTI	ANZIANI AUTOSUFFICIENTI	NON CLASSIFICATI
371	1	15	77	39	1	37	18	48	135	1

Grafico 66 – PRONTO INTERVENTO SOCIALE: utenti per area di bisogno



Unità di strada

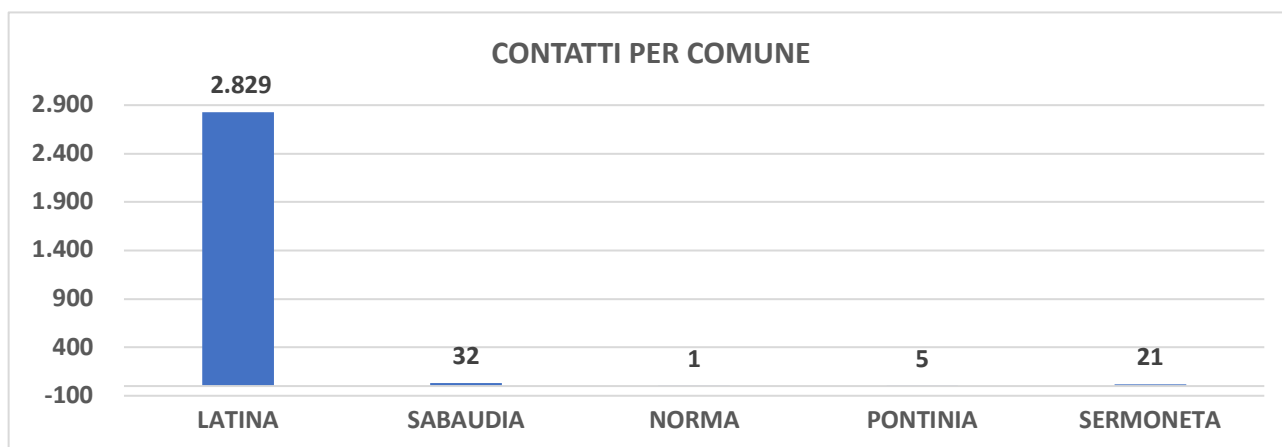
L'emergenza nel Distretto è gestita anche attraverso il servizio distrettuale dell'Unità di strada, teso a soddisfare temporaneamente i bisogni primari di vita delle persone che versano in particolari gravi condizioni di disagio economico, familiare e sociale. Destinatari sono i cittadini italiani, stranieri appartenenti e non all'Unione Europea e gli apolidi, sia residenti che non residenti o temporaneamente presenti sul territorio Distrettuale che si trovino momentaneamente in condizione di bisogno, ovvero tutte le persone che versano in particolari gravi condizioni di disagio economico, familiare e sociale, anche momentaneo, a causa di problematiche di natura psico-sociale, e sono a rischio di emarginazione.

L'Unità di strada nel 2023 ha avuto 2.888 contatti, di cui 2.829 a Latina.

Tabella 60 – UNITA' DI STRADA: contatti per Comune

COMUNE	TOTALI
LATINA	2.829
SABAUDIA	32
NORMA	1
PONTINIA	5
SERMONETA	21
TOTALE	2.888

Grafico 67 - UNITA' DI STRADA: contatti per Comune



Nel dettaglio per sesso e nazionalità, emerge una dominanza di maschi, non italiani.

Tabella 61 - UNITA' DI STRADA: contatti per Comune, sesso e nazionalità

COMUNE	UTENTI	FEMMINE	MASCHI	NON ID.	ITALIANI	NON ITALIANI	NON ID.
LATINA	2.829	471	2.272	86	411	2.309	109
SABAUDIA	32	8	24	0	22	10	0
NORMA	1	1	0	0	0	1	0
PONTINIA	5	1	4	0	1	4	0
SERMONETA	21	0	21	0	21	0	0
TOTALE	2.888	481	2.321	86	455	2.342	109

Grafico 68 - UNITA' DI STRADA: contatti per Comune e sesso

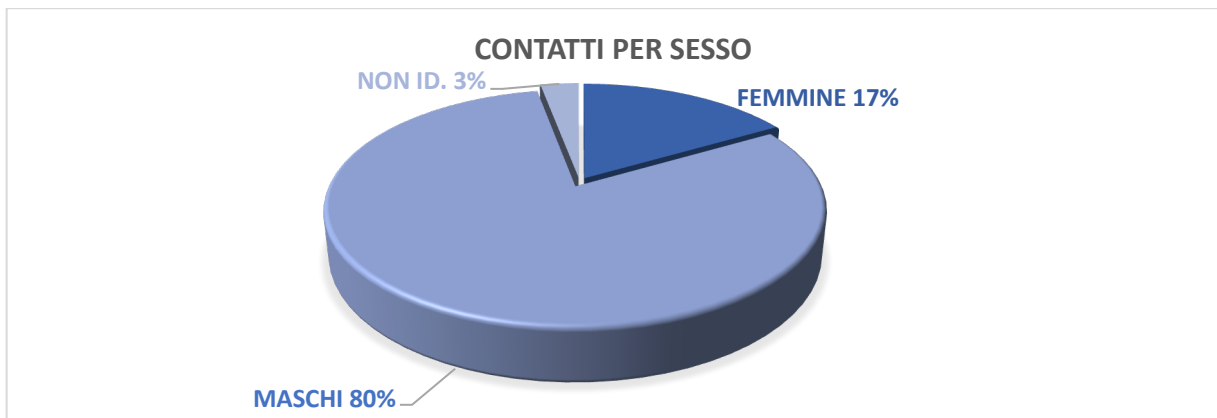


Grafico 69 - UNITA' DI STRADA: contatti per Comune e nazionalità



L'Unità di strada ha svolto servizi vari: aggancio, accompagnamento, attivazione 118, consegna beni di prima necessità (vestiario, farmaci, pasti), orientamento ai servizi territoriali.

Disabilità e non autosufficienza

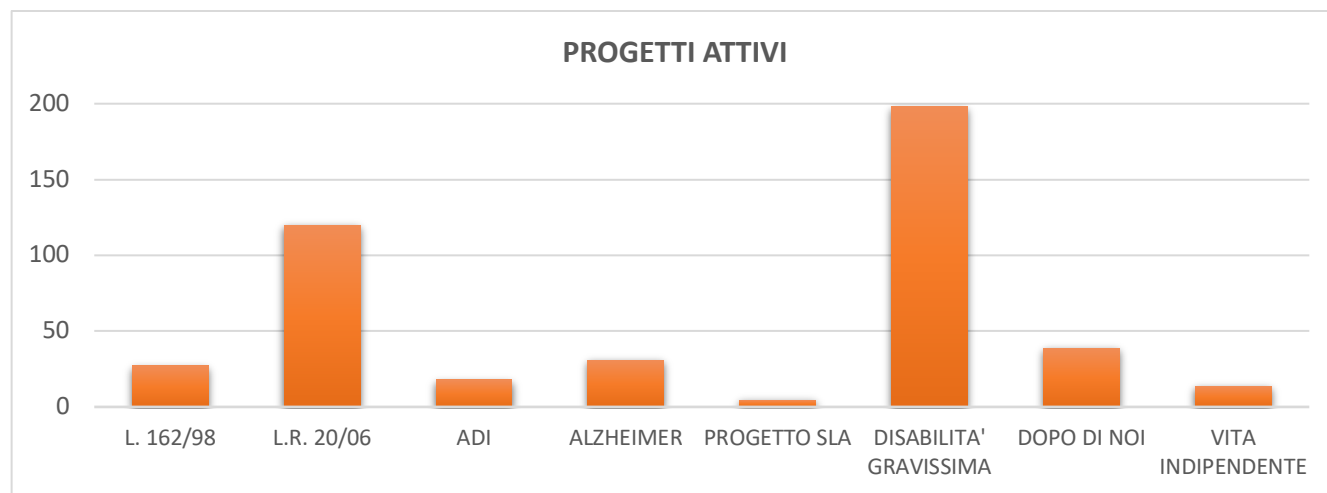
Rispetto all'utenza disabile grave e gravissima e non autosufficienza si riportano di seguito i dati relativi ai contributi economici e agli assegni di cura suddivisi per Comune e tipologia di interventi. Si rileva l'incidenza della Disabilità gravissima in tutti i Comuni e un totale di 452 progetti attivi.

Grafico 70 - DISABILITA' E NON AUTOSUFFICIENZA: progetti attivi al 31/12/2023

PROGETTI ATTIVI

COMUNE	L. 162/98	L.R. 20/06	ADI	ALZHEIMER	PROGETTO SLA	DISABILITA' GRAVISSIMA	DOPO DI NOI	VITA INDIPENDENTE
LATINA	17	70	11	18	2	130	26	10
SABAUDIA	3	17	2	8	2	25	6	0
NORMA	0	8	0	0	0	6	1	1
PONTINIA	6	11	3	3	0	26	1	2
SERMONETA	1	14	2	2	1	11	5	1
TOTALE	27	120	18	31	5	198	39	14

Grafico 71 - DISABILITA' E NON AUTOSUFFICIENZA: progetti attivi al 31/12/2023



Si mostrano a seguire i dati relativi ai singoli contributi, per fascia di età:

- la maggior incidenza rispetto alla L. 162/98 è nella fascia di età 35-39 anni (48%), seguita dalla fascia 18-34 anni (26%);
- la L. 20/06 riguarda per il 33% gli over-80 ma sono comunque il 22% gli utenti tra 0 e 17 anni, seguiti dai 35-39 (16%);
- anche per l'ADI la massima concentrazione è nella fascia 35-39 anni (39%), seguita da 60-69 (22%);

- l'incidenza dell'Alzheimer è massima negli over 80 (71%), seguita da 70-79 (26%);
- il dato sulla SLA incide per il 40% sia tra 35-59 anni che tra 60-69 anni; il restante 20% per gli over-80;
- la Disabilità gravissima colpisce tutte le fasce di età, con una prevalenza tra 0-17 anni (40%), seguita da 35-39 anni (22%) e over-80 (15%);
- fruiscono del Dopo di noi il 77% nella fascia 18-34 e il 23% nella fascia 35-39 anni;
- anche per Vita indipendente la fascia 18-34 prevale (64%), seguita dai 35-39 anni (36%).

Tabella 62 – UTENZA L. 162/98: utenti per fascia di età

PROGETTO	TOTALI	0-17 ANNI	18-34 ANNI	35-59 ANNI	60-69 ANNI	70-79 ANNI	OVER 80
L. 162/98	27	1	7	13	4	2	0

Grafico 72 – UTENZA L. 162/98: utenti per fascia di età

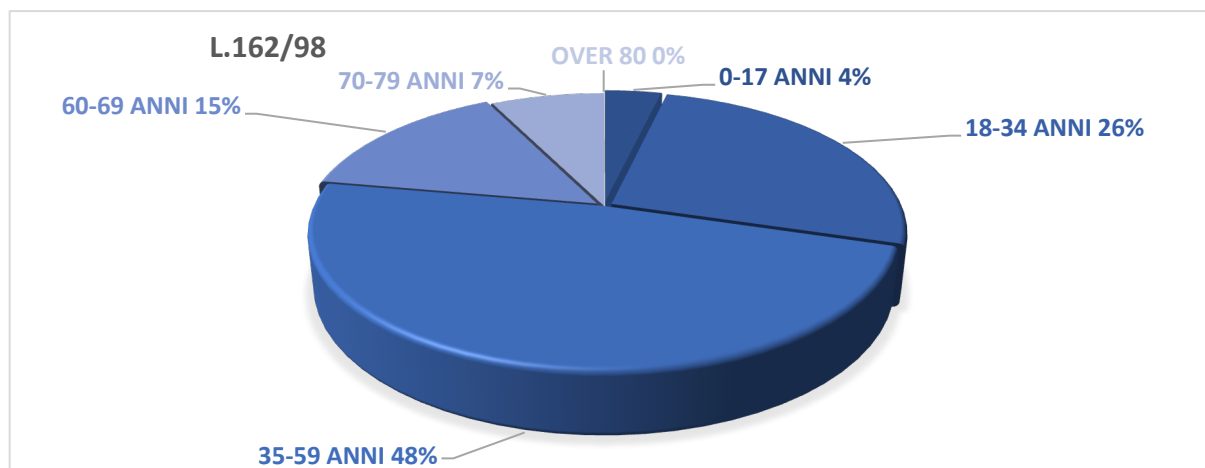


Tabella 63 – UTENZA L. 20/06: utenti per fascia di età

PROGETTO	TOTALI	0-17 ANNI	18-34 ANNI	35-59 ANNI	60-69 ANNI	70-79 ANNI	OVER 80
L.R. 20/06	120	26	6	19	11	18	40

Grafico 73 - UTENZA L. 20/06: utenti per fascia di età

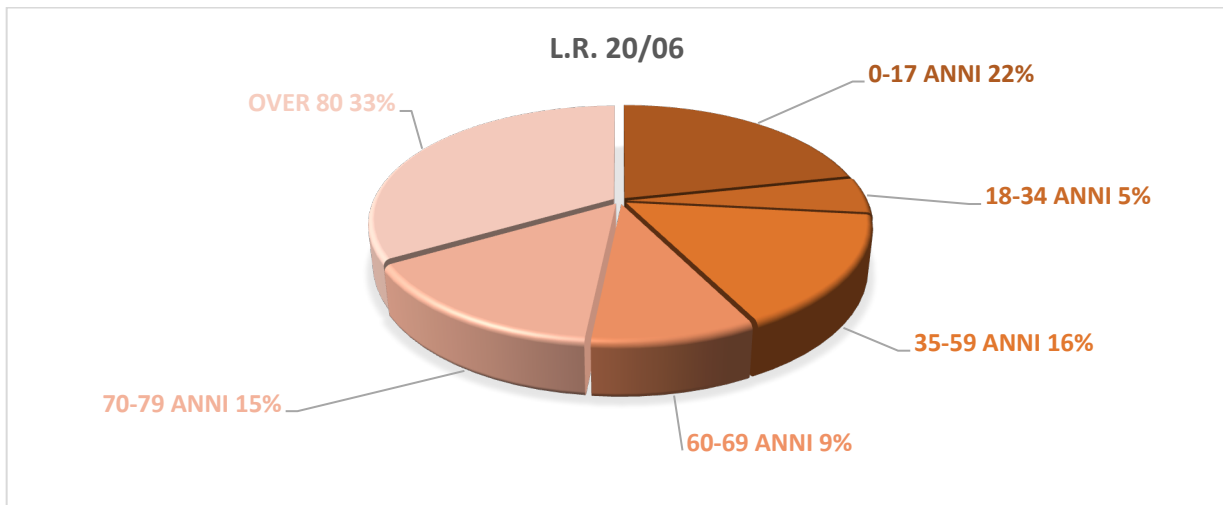


Tabella 64 - ADI: utenti per fascia di età

PROGETTO	TOTALI	0-17 ANNI	18-34 ANNI	35-59 ANNI	60-69 ANNI	70-79 ANNI	OVER 80
ADI	18	1	1	7	4	3	2

Grafico 74 - ADI: utenti per fascia di età

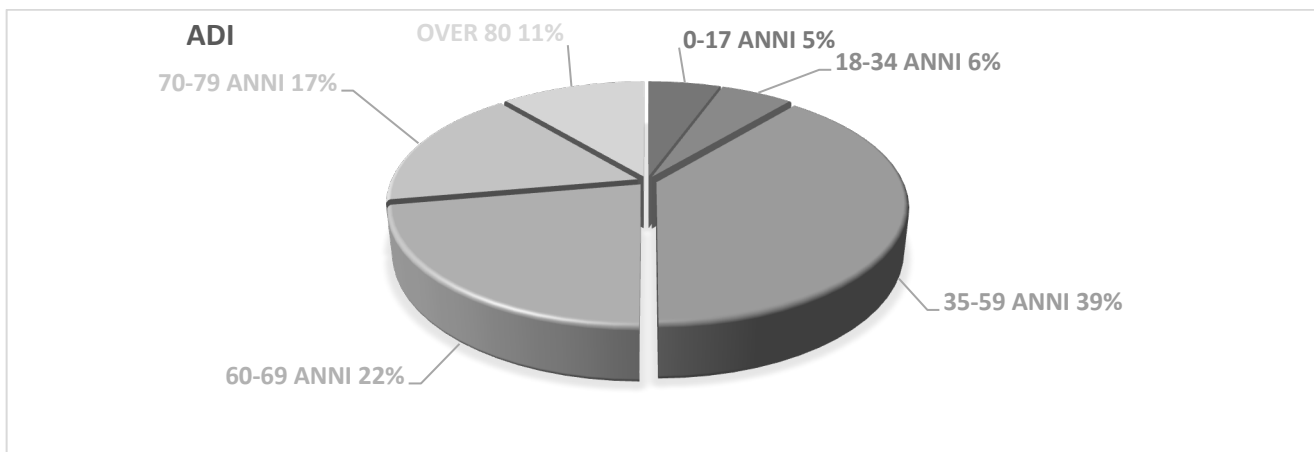


Tabella 65 - UTENZA ALZHEIMER: utenti per fascia di età

PROGETTO	TOTALI	0-17 ANNI	18-34 ANNI	35-59 ANNI	60-69 ANNI	70-79 ANNI	OVER 80
ALZHEIMER	31	0	0	0	1	8	22

Grafico 75 - UTENZA ALZHEIMER: utenti per fascia di età

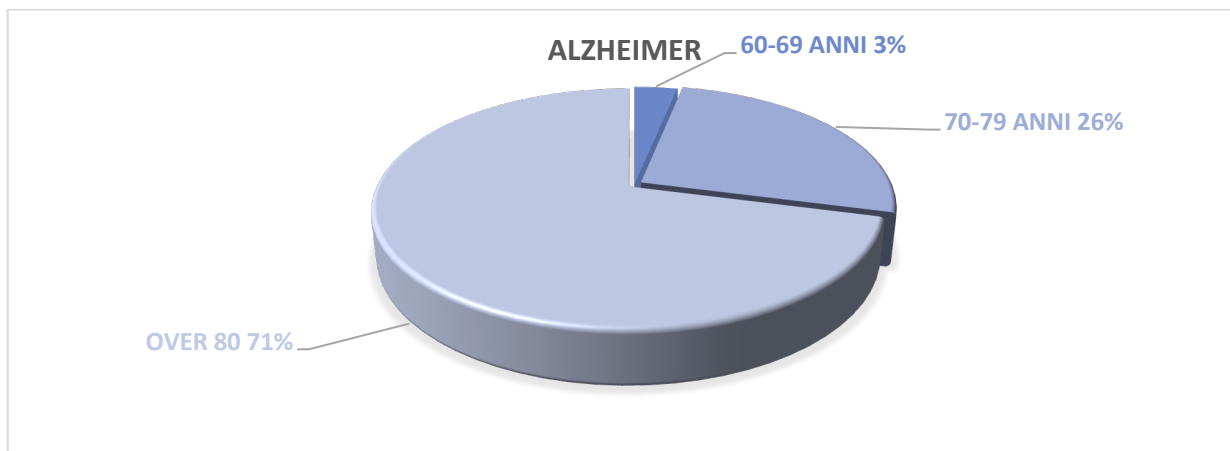


Tabella 66 - UTENZA SLA: utenti per fascia di età

PROGETTO	TOTALI	0-17 ANNI	18-34 ANNI	35-59 ANNI	60-69 ANNI	70-79 ANNI	OVER 80
SLA	5	0	0	2	2	0	1

Grafico 76 - UTENZA SLA: utenti per fascia di età

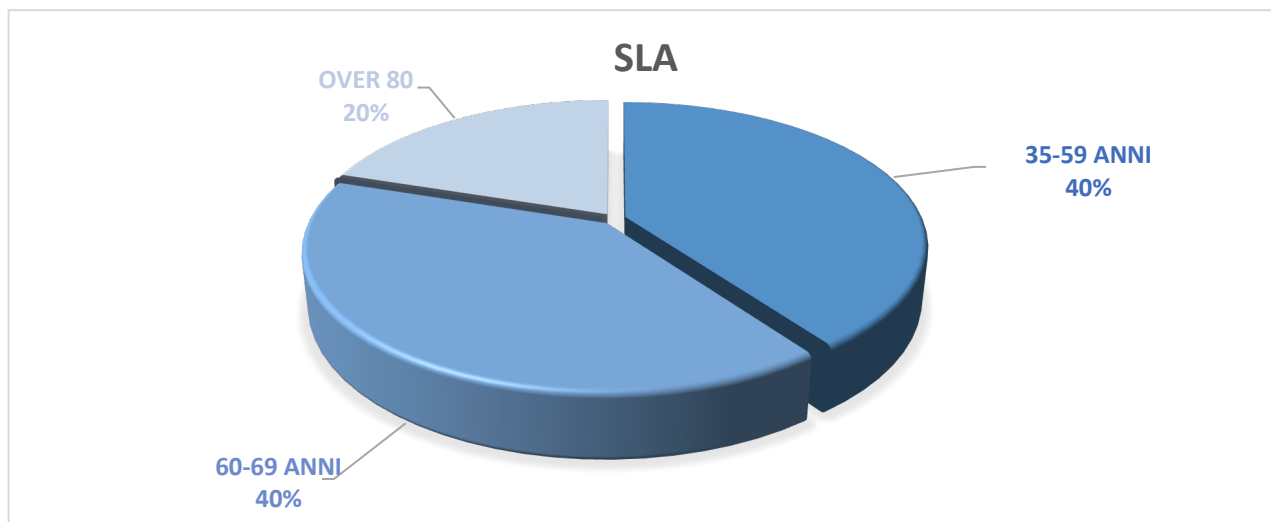


Tabella 67 - UTENZA DISABILITA' GRAVISSIMA: utenti per fascia di età

PROGETTO	TOTALI	0-17 ANNI	18-34 ANNI	35-59 ANNI	60-69 ANNI	70-79 ANNI	OVER 80
GRAVISSIMA	198	79	23	43	5	18	30

Grafico 77 – UTENZA DISABILITA' GRAVISSIMA: utenti per fascia di età

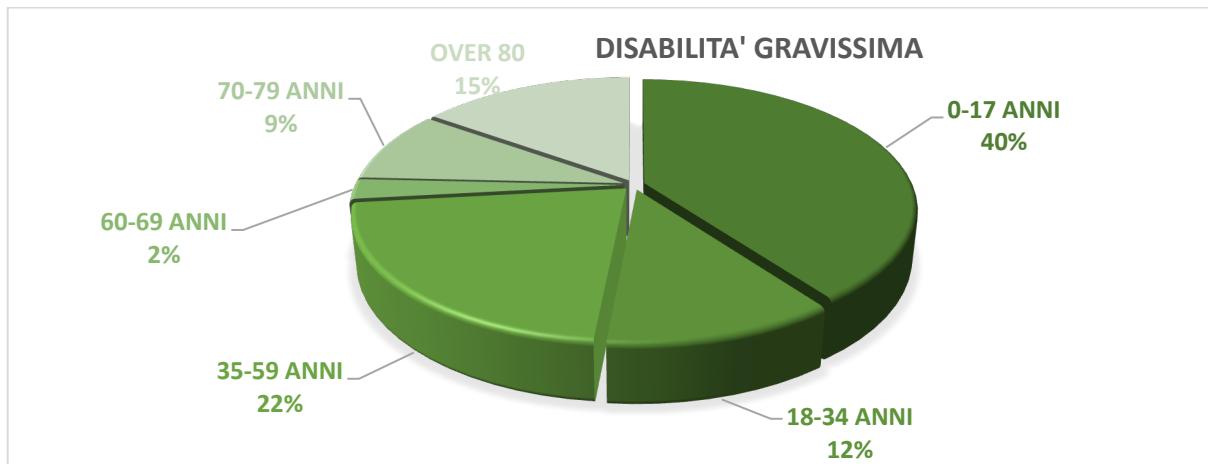


Tabella 68 – UTENZA DOPO DI NOI: utenti per fascia di età

PROGETTO	TOTALI	0-17 ANNI	18-34 ANNI	35-59 ANNI	60-69 ANNI	70-79 ANNI	OVER 80
DOPO DI NOI	39	0	30	9	0	0	0

Grafico 78 – UTENZA DOPO DI NOI: utenti per fascia di età

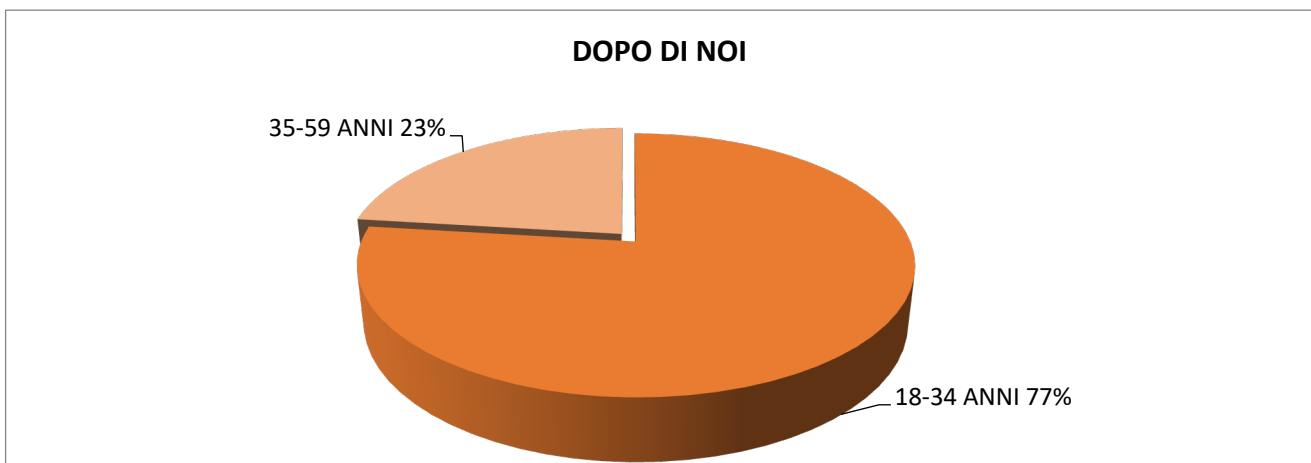
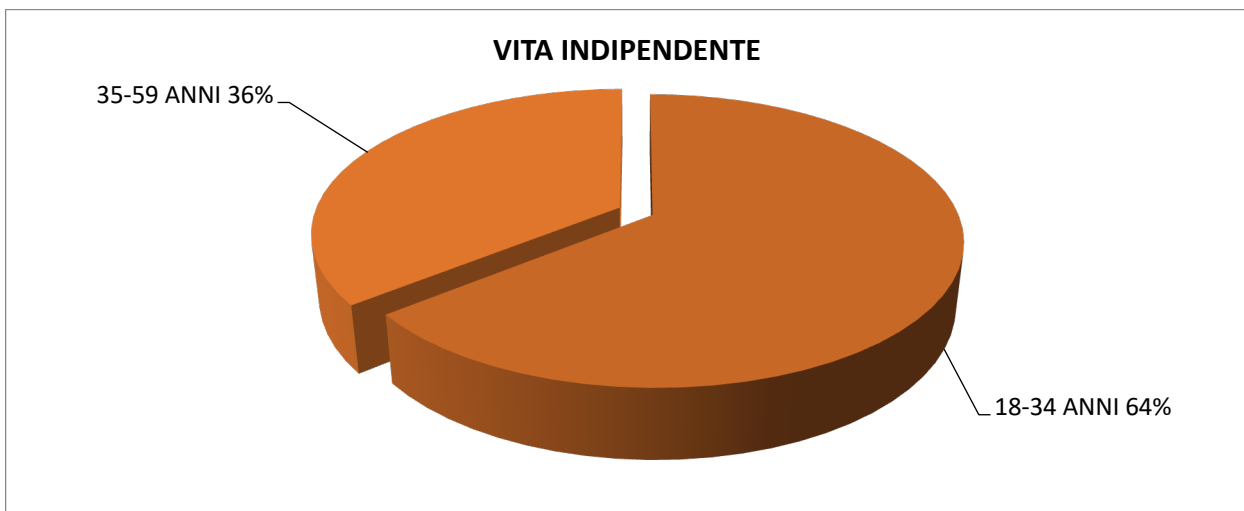


Tabella 69 – UTENZA VITA INDIPENDENTE: utenti per fascia di età

PROGETTO	TOTALI	0-17 ANNI	18-34 ANNI	35-59 ANNI	60-69 ANNI	70-79 ANNI	OVER 80
VITA INDIPENDENTE	14	0	9	5	0	0	0

Grafico 79 – UTENZA DOPO DI NOI: utenti per fascia di età



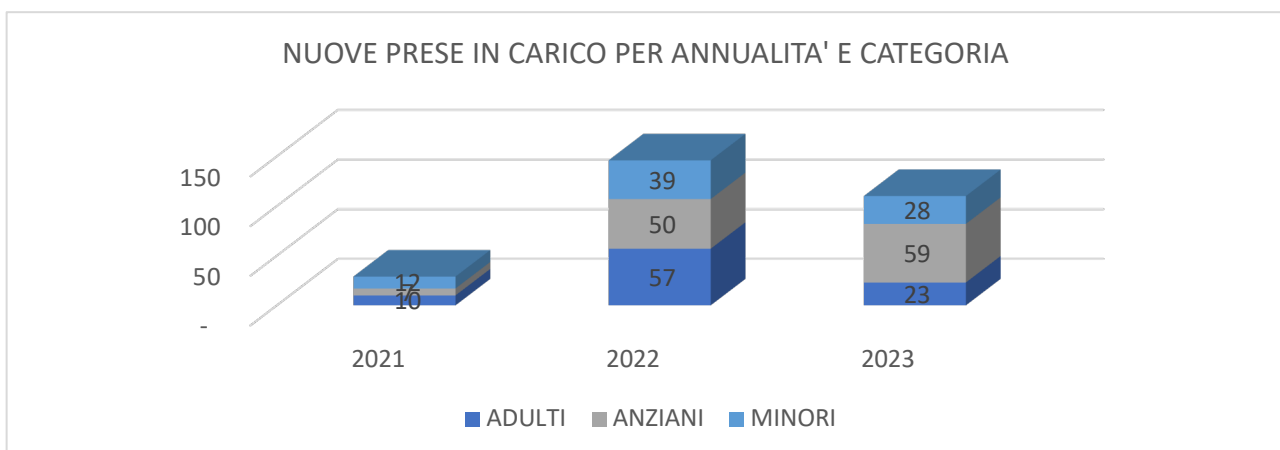
L'analisi delle nuove prese in carico per annualità nell'ultimo triennio evidenzia un dato in lieve calo nel 2023, rallentando la crescita esponenziale 2021-2022.

Prevalgono gli anziani, seguiti da minori e infine adulti.

Tabella 70 – DISABILITA' E NON AUTOSUFFICIENZA: utenti per anno e categoria

ANNO	ADULTI	ANZIANI	MINORI	TOTALI DISTRETTO LT 2
2021	10	7	12	29
2022	57	50	39	146
2023	23	59	28	110
TOTALI	90	116	79	285

Grafico 80 – DISABILITA' E NON AUTOSUFFICIENZA: utenti per anno e categoria



FOCUS: MALATTIE NEURODEGENERATIVE

Le malattie neurodegenerative – come Alzheimer, Parkinson e Sclerosi Multipla - rappresentano una sfida per il sistema sanitario sociale che devono garantire cura e al contempo sostegno e inclusione per i malati e per le famiglie. Entro il 2050 gli ultra 65enni rappresenteranno il 34% della popolazione nazionale, questo dato si declina purtroppo in un ulteriore aumento della incidenza di tali patologie che renderanno l'Italia uno dei paesi maggiormente colpiti. Mentre l'Alzheimer colpisce la popolazione over 65, il Parkinson riguarda anche malati più giovani con numeri notevoli che riguardano persone in età lavorativa e che presentano dunque fabbisogni differenti di sostegno che richiedono nuove tipologie di risposte. Di seguito si riportano i dati pubblicati da Open Salute Lazio per l'anno 2023 (ultimo anno disponibile), relativi alla prevalenza sul territorio del Distretto sociosanitario Latina 2 dell'Alzheimer, del Parkinson e delle Sclerosi multipla.

Alzheimer e altre demenze

L'incidenza dell'Alzheimer e di altre demenze nei vari comuni del distretto risulta sostanzialmente omogenea e si attesta a livello generale allo 0,46% della popolazione residente.

Tabella 71 - ALZHEIMER E ALTRE DEMENZE: incidenza nel Distretto sociosanitario Latina 2

COMUNE	POPOLAZIONE	MALATI	INCIDENZA %
LATINA	127.719	608	0,48%
SABAUDIA	19.435	96	0,49%
PONTINIA	15.055	60	0,40%
SERMONETA	10.045	43	0,43%
NORMA	3.643	8	0,22%
TOTALE DISTRETTO	175.897	815	0,46%

Fonte dati: OPEN SALUTE LAZIO - Elaborazione: Ufficio di Piano/Job Solutions

Malattia di Parkinson

L'incidenza della Malattia di Parkinson nei vari comuni del distretto risulta sostanzialmente omogenea – seppur lievemente più bassa nel comune di Sermoneta - e si attesta a livello generale allo 0,52% della popolazione residente.

Tabella 72 - MALATTIA DI PARKINSON: incidenza nel Distretto sociosanitario Latina 2

COMUNE	POPOLAZIONE	MALATI	INCIDENZA %
LATINA	127.719	660	0,52%
SABAUDIA	19.435	112	0,58%
PONTINIA	15.055	76	0,50%
SERMONETA	10.045	35	0,35%
NORMA	3.643	24	0,66%
TOTALE DISTRETTO	175.897	907	0,52%

Fonte dati: OPEN SALUTE LAZIO - Elaborazione: Ufficio di Piano/Job Solutions

Sclerosi multipla

L'incidenza della Sclerosi Multipla nei vari comuni del distretto risulta sostanzialmente omogenea – seppur anche in questo caso lievemente più bassa nel comune di Sermoneta - e si attesta a livello generale allo 0,18% della popolazione residente.

Tabella 73 - SCLEROSI MULTIPLA: incidenza nel Distretto sociosanitario Latina 2

COMUNE	POPOLAZIONE	MALATI	INCIDENZA %
LATINA	127.719	234	0,18%
SABAUDIA	19.435	32	0,16%
PONTINIA	15.055	27	0,18%
SERMONETA	10.045	18	0,18%
NORMA	3.643	9	0,25%
TOTALE DISTRETTO	175.897	320	0,18%

Fonte dati: OPEN SALUTE LAZIO - Elaborazione: Ufficio di Piano/Job Solutions

DIABETE (tipo 1 – 2)

Merita una nota l'incidenza dei malati di Diabete 1 o 2, con una media distrettuale del 6,58%.

Tabella 74 - DIABETE 1 E 2: incidenza nel Distretto sociosanitario Latina 2

COMUNE	POPOLAZIONE	MALATI	INCIDENZA %
LATINA	127.719	8.441	6,61%
SABAUDIA	19.435	1.258	6,47%
PONTINIA	15.055	970	6,44%
SERMONETA	10.045	638	6,35%
NORMA	3.643	267	7,33%
TOTALE DISTRETTO	175.897	11.574	6,58%

Al. Ata	PIA	SI
---------	-----	----

Sezione Amministrativa

Macchinista	Manutenzione	Pluri	UFFP	Informazioni di contatto:
Accesso, valutazione e progettazione	Servizi di informazione consulenza e orientamento	PIA	SI	0299/240000000

Sezione Amministrativa - Informativa Back-Office

Base dell'intervento/servizio	Indirizzo Back-Office PUA	Giorni di erogazione*	Orario del servizio (inizio-fine)
P.U.A. "O" Distrettuale	Latina - Piazza Coll'8VA C. Battisti 50	Dal lunedì al venerdì	LUN-MERC-VEN 08:00-14:00 MART-GIOV 08:00-14:00/14:30-17:30

Sezione Amministrativa - Informativa Front-Office

Base dell'intervento/servizio	Indirizzo Front-Office PUA	Giorni di erogazione*	Orario del servizio (inizio-fine)
P.U.A. "O" Distrettuale P.U.A. "C" Comunale	Latina - Piazza Coll'8VA C. Battisti 50 Nei singoli Comuni del Distretto	Dal lunedì al venerdì	LUN-MERC-VEN 08:00-14:00 MART-GIOV 08:00-14:00/14:30-17:30

Programmazione ore di competenza settimanale del personale sociale e sanitario:
Sezione Back-Office e Front-Office
36
Deliberazione 20 ottobre 2023, n. 856, paragrafo 1.3.2:
"operare per almeno 30 ore settimanali (con un minimo di 16 ore) compreso:
comprensivo costante di personale sanitario e sociale nelle ore di attività da garantire."

Sezione delle Classi di Utente - Rilievo del fabbisogno

	2024	2025	2026	Triennio 2024-2026 (Stima)
N. Utenti Area di Intervento 1 Famiglia, Minori e giovani*	184	184	184	552
Andati autosufficienti (E)*	54	54	57	165
Andati non autosufficienti (E)*	130	130	127	427
N. Utenti Area di Intervento 2 Andati non autosufficienti*	2486	2610	2748	7844
Personas con disabilità e con patologie degenerative invalidanti*	1000	1050	1038	3088
N. Utenti Area di Intervento 3 Povertà*	34	36	38	108
Cura Lauser - Fondo Povertà (E)*	34	36	38	108
Donna vittima di violenza*	0	0	0	0
Donna vittima di violenza*	0	0	0	0
Donna vittima di violenza*	0	0	0	0
Totale	2704	2840	2982	8526

Sezione Amministrativa - Programmazione

	2024	2025	2026	Triennio 2024-2026
Finanziamento Comunale (E)*	0,00 €	0,00 €	0,00 €	0,00 €
Quota a carico della ASL (E)*	0,00 €	0,00 €	0,00 €	0,00 €
Quota a carico dell'utente (E)*	0,00 €	0,00 €	0,00 €	0,00 €
Fondo Nazionale per le non autosufficienti (FNA) (E)*	0,00 €	0,00 €	0,00 €	0,00 €
Fondo Nazionale per la Politiche Sociali (FNPS) (E)*	0,00 €	0,00 €	0,00 €	0,00 €
Fondo Sociale Regionale (FSR) (E)*	152.809,79 €	152.809,79 €	152.809,79 €	458.429,37 €
Fondo di Solidarietà Comunale (E)*	0,00 €	0,00 €	0,00 €	0,00 €
Fondo PUA (E)*	0,00 €	0,00 €	0,00 €	0,00 €
Fondi Europei Strutturali (PON, FSE, etc.) (E)*	0,00 €	0,00 €	0,00 €	0,00 €
Cura Lauser - Fondo Povertà (E)*	0,00 €	0,00 €	0,00 €	0,00 €
Quota Servizi - Fondo Povertà (E)*	58.255,14 €	58.255,14 €	58.255,14 €	174.765,42 €
Povertà Esterna - Fondo Povertà (E)*	0,00 €	0,00 €	0,00 €	0,00 €
Don di Noè - Legge 112/2016 (E)*	0,00 €	0,00 €	0,00 €	0,00 €
Ciclo d'Azzardo Patologico (E)*	0,00 €	0,00 €	0,00 €	0,00 €
Gruppi (E)*	0,00 €	0,00 €	0,00 €	0,00 €
Fondo regionale Interventi a sostegno delle famiglie con minori nello spettro autistico (E)*	0,00 €	0,00 €	0,00 €	0,00 €
Fondo nazionale per l'inclusione per le persone con disabilità (E)*	0,00 €	0,00 €	0,00 €	0,00 €
New Care Premium (E)*	0,00 €	0,00 €	0,00 €	0,00 €
Altre fonti di finanziamento (E)*	0,00 €	0,00 €	0,00 €	0,00 €
Costo Totale (E)	211.124,91 €	211.124,91 €	211.124,91 €	633.374,73 €

	2024	2025	2026	Triennio 2024-2026
Famiglia, Minori e giovani (E)*	0,00 €	0,00 €	0,00 €	0,00 €
Andati autosufficienti (E)*	0,00 €	0,00 €	0,00 €	0,00 €
Andati non autosufficienti (E)*	0,00 €	0,00 €	0,00 €	0,00 €
Personas con disabilità e con patologie degenerative invalidanti (E)*	0,00 €	0,00 €	0,00 €	0,00 €
Povertà (E)*	0,00 €	0,00 €	0,00 €	0,00 €
Disagio adulti (E)*	0,00 €	0,00 €	0,00 €	0,00 €
Donna vittima di violenza (E)*	0,00 €	0,00 €	0,00 €	0,00 €
Impiego a reinserimento (E)*	0,00 €	0,00 €	0,00 €	0,00 €
Multitolleranza (E)*	211.124,91 €	211.124,91 €	211.124,91 €	633.374,73 €
Costo Totale (E)	211.124,91 €	211.124,91 €	211.124,91 €	633.374,73 €

Risultato essere stato programmato il Fondo Nazionale per le non autosufficienti (FNA) all'interno del triennio di riferimento? No
Risultato essere stato programmato il Fondo Nazionale per la Politiche Sociali (FNPS) all'interno del triennio di riferimento? No

Sezione di dettaglio quali-quantitativo afferente all'intervento

	2024	2025	2026	Triennio 2024-2026
Specificare valore economico del servizio*	211.124,91 €	211.124,91 €	211.124,91 €	633.374,73 €
Modalità di affidamento del servizio*	Bandi di gara	Bandi di gara	Bandi di gara	
Se presente affidamento diretto o bando di gara specificare durata temporale (mesi)*	12	12	12	36

Sezione di dettaglio afferente alle Figure Professionali

Tipologia di Figura Professionale	Tipologia di Comitato Lavorativo	Monte ore settimanale contrattuale	Quota ore settimanale destinata al PUA	Ente di appartenenza
ASSISTENTI SOCIALI	DIPENDENTI OPERATORE AFFIDATARIO	36	36	Direttrice Sociosanitaria
OPERATORE INFORMATIVO	DIPENDENTI OPERATORE AFFIDATARIO	30	30	Direttrice Sociosanitaria
AMMINISTRATIVO	DIPENDENTI OPERATORE AFFIDATARIO	36	36	Direttrice Sociosanitaria
RESPONSABILE PUA SOCIALE - ASSISTENTE SOCIALE	DIPENDENTI AMMINISTRAZIONE COMUNALE CAPOPIA	36	18	Comunità
RESPONSABILE PUA SOCIALE - ASSISTENTE SOCIALE	DIPENDENTI ASL	36	30	ASL
INFERMIERE	DIPENDENTI ASL	36	30	ASL
AMMINISTRATIVO	DIPENDENTI ASL	10	10	ASL
AMMINISTRATIVO	DIPENDENTI ASL	10	10	ASL

Sezione di dettaglio afferente alle Azioni di Formazione

Denominazione dell'azione di formazione	Descrizione sintetica dell'azione di formazione	Monte ore programmato
Il "Budget di Salute"	Formazione e aggiornamento sulla metodologia del "Budget di salute"	30

Sezione della Scheda di Programmazione dell'intervento/servizio

Se presente affidamento diretto o bando di gara, specificare il soggetto erogatore dell'intervento/servizio
ATTUALMENTE IL SERVIZIO È AFFIDATO ALLA COOP. SOCIALE NINFA MEDIANTE PROCEDURA A EVIDENZA PUBBLICA ALLA SCANDIZIONE DEL SERVIZIO SI PROCEDERÀ A NUOVO AFFIDAMENTO MEDIANTE PROCEDURA AD EVIDENZA PUBBLICA AI SENSI DEL CODICE DEGLI APPALTI.

Descrizione sintetica dell'intervento/servizio (gestione distrettuale/comunale, obiettivi, target utenti, attività)

Il PUA, a gestione distrettuale, svolge la sua attività con riferimento a quanto stabilito dall'art 56 della L.R. n.11/2016 ed è finalizzato a favorire l'accesso della persona alle prestazioni sociali, socio-sanitarie e sanitarie con continuità assistenziale. Il servizio opera in stretta collaborazione e interconnessione con la rete dei servizi sociali e sanitari. Il Punto Unico di Accesso è organizzato secondo un modello delineato nel Protocollo d'intesa sottoscritto tra il Distretto Sociosanitario Latina 2 e l'Azienda ASL Latina.
Il servizio specifico, nel Distretto Sociosanitario Latina 2, il servizio è presente nell'intero territorio distrettuale con la sede centrale PUA D, sito presso il Comune di Latina nei locali del Distretto Sociosanitario Sanitario dove vengono svolte sia attività di front-office che di back-office, e le sedi periferiche PUA C site nei Comuni del Distretto Sociosanitario presso il P.A.S.S. (Punti di Accesso Segregati Sociali), dove vengono svolte solo attività di front-office.
Le risorse umane impegnate nel PUA D sono 10, messe a disposizione sia della parte sociale: 3 assistenti sociali e 1 amministrativo; che sanitaria: 1 medico, 1 infermiere e 2 assistente sociali e 1 amministrativo. Nel PUA C le attività vengono svolte dal personale del Segretariato Sociale.
Le attività del Servizio Punto Unico di Accesso che si vogliono garantire sul territorio distrettuale sono:
- consulenza, informazione, orientamento, indirizzo e indicazioni sui servizi sociali e sociosanitari presenti nel territorio e sulle relative modalità di accesso;
- ascolto, analisi, decodifica del bisogno;
- raccolta e prima istruttoria di tutte le richieste di assistenza domiciliare, residenziale e semiresidenziale a gestione integrata e compartecipata anche mediante l'utilizzo di appositi strumenti di documentazione e valutazione per i singoli casi.
Le modalità operative del PUA sono definite nel dettaglio dal Regolamento di Funzionamento. I diversi livelli organizzativi del PUA, ovvero il PUA D e PUA C operano come segue:
- PUA D nella sede messa a disposizione da ASL Latina presso il Distretto Sanitario;
- PUA C nel P.A.S.S. dei comuni del Distretto Sociosanitario.
Nel PUA D sono svolte sia le attività di front-office che di back-office, con attivazione dell'UVUM, in grado di operare in stretta sinergia e collaborazione con il Segretariato Sociale, il SSP e tutta la rete dei servizi sociali e sanitari in un'ottica di presa in carico partecipata e in un sistema a "rete tra i servizi" con il pieno coinvolgimento dell'utente, utilizzando e promuovendo lo strumento del PAI e del budget di salute. Il PUA D concorre a garantire la massima prossimità con la comunità per l'ergibilità dei diritti sociali e sanitari e per un welfare inclusivo e universale, non solo attraverso le sue diramazioni periferiche (PUA C), ma anche per mezzo del coinvolgimento del volontariato e del privato sociale e con l'utilizzo di un database informativo a supporto dell'intero sistema.
Le Aree di articolazione del servizio sono le seguenti:
1. informazione rivolta al singolo e alla comunità;
2. decodifica del bisogno e dell'orientamento;
3. approfondimento in back-office;
4. valutazione multidimensionale;
5. promozione e conoscenza del servizio all'esterno;
6. osservatorio sociale;
7. area amministrativa.
Il bisogno della persona sono classificati in:
- bisogno semplice, che non presuppone né una valutazione multidimensionale, né una presa in carico globale della persona da parte della équipe multiprofessionale;
- "bisogno complesso", che presuppone la presa in carico globale da parte della équipe multiprofessionale, valutazione multidimensionale con la definizione di un progetto personalizzato, programmazione, erogazione degli interventi e valutazione dei risultati.
L'UVUM è una équipe operativa per la valutazione di bisogni sociosanitari di tipo complesso, finalizzata all'individuazione, nell'ambito delle risorse disponibili, degli interventi che meglio rispondono alle effettive esigenze della persona. Scopo della valutazione multidimensionale è conseguire un giudizio globale sullo stato funzionale della persona, prendendo in considerazione, oltre l'eventuale patologia acuta e cronica, le condizioni di disabilità che condizionano l'attività della vita quotidiana, la rete delle relazioni sociali e le risorse economiche. L'UVUM elabora il PAI individuando la migliore soluzione possibile, anche in relazione alle risorse disponibili ed ai giustizi (professionisti, prestazioni, servizi, in che misura, modalità e tempi).
Target utenti: tutti i cittadini, gruppi, organismi, istituzioni ed enti che abbiano interesse e necessità di acquisire informazioni in ordine ai servizi ed alle prestazioni esistenti, rivolti alla persona e alla comunità.

Descrizione sintetica delle modalità di scambio e accesso alla documentazione relativa all'utenza tra il Back-Office ed il Front-Office

Presso il PUA D il cittadino viene accolto da un operatore informatico che decodifica la richiesta e fissa un colloquio con un assistente sociale. In sede di colloquio l'assistente sociale, una volta valutato il bisogno assistenziale, ed in base alla situazione di non autosufficienza, condivide con il cittadino la proposta progettuale orientando lo stesso nei percorsi assistenziali in essere.
Successivamente al colloquio e/o alla visita domiciliare di preavvalutazione, alla persona viene consegnata la modulistica utile alla presentazione della domanda e viene dato un secondo appuntamento per la consegna della stessa (debitamente sottoscritta e compilata), nonché la consegna della documentazione socio sanitaria prevista per il tipo di progetto. La domanda viene accolta allo Sportello e controllata dall'operatore informatico, in seguito l'amministrativo del PUA provvede a richiedere all'assistente sociale del PUA la "Scheda di accompagnamento" e di conseguenza si procede alla scansione e alla protocollazione dell'istanza prima con protocollo interno e successivamente presso gli uffici del protocollo Asl.
Presso il PUA C, presente in ogni Comune del Distretto LT2, è compito dell'operatore informatico accogliere la domanda del cittadino e trasmetterla tramite Hally alla mail dello sportello PUA D, dove sarà visionata dalle assistenti sociali del back e successivamente protocollata tramite protocollo ASL.
Vengono utilizzati le seguenti:
• TABELLA UNICA PUA, monitoraggio e controllo domande in lista di attesa per la valutazione;
• LISTA ATTESA PROGETTI: domande valutate in attesa di attivazione del Progetto.
• ELENCO UTENTI IN CARICO AI PROGETTI DISTRETTUALI: monitoraggio e controllo beneficiari in carico;
• RENDICONTAZIONE PROGETTI DISTRETTUALI: monitoraggio e controllo di tutta la documentazione del beneficiario necessari ai fini rendicontativi e di presa in carico.
L'Assistente Sociale del PUA deve caricare tutta la documentazione dell'utente scansionata anche su CARTELLA SOCIALE INFORMATIZZATA, preoccupandosi, una volta avvenuta l'ammissione del cittadino, di permettere la visualizzazione dei documenti all'SSP, prendendo il pulsante "Passaggio al Professionale".

Descrizione sintetica delle modalità di scambio e accesso alla documentazione relativa all'utenza tra la ASL e il Distretto Sociosanitario

L'informazione della cartella sociale consente l'accesso alle informazioni dell'utenza agli operatori della ASL e del Distretto Socio-sanitario.
Le comunicazioni rispetto alla apertura di un fascicolo avvengono nell'arco temporale massimo di tre giorni attraverso l'invio di una comunicazione PEC agli Uffici preposti.

Descrizione delle modalità di comunicazione operativa per l'implementazione delle attività del PUA tra il Back-Office e il Front-Office

Tutte le domande presentate dai cittadini del Distretto LT2 vengono inserite all'interno di una lista di attesa presente su cartella condivisa con l'équipe UVM e che permette di tenere monitorato l'ordine di arrivo delle domande dall'amministrativo del PUA D in base all'ordine di arrivo.
Il PUA D attende poi la disponibilità di date di partenza dell'équipe UVM al fine di organizzare le valutazioni delle domande. Una volta ricevuta la disponibilità, l'Assistente Sociale del PUA D contatta le persone comunicando data ed ora del contatto telefonico al fine di effettuare la valutazione che determinerà un punteggio (equivalente ad un budget economico) che indicherà l'ammissione al progetto. Contestualmente, l'amministrativo e/o l'assistente sociale del PUA D predispone la modulistica sociale e sanitaria utile alla valutazione della domanda.
Al termine dell'UVUM, l'Unità valutativa comunica l'esito delle valutazioni alle Assistenti Sociali del PUA D che procedono con la convocazione della persona per l'attivazione del PAI congiuntamente al beneficiario ed al familiare delegato. Nella stessa occasione l'Assistente sociale rilascia i moduli di delega e delega di pagamento.
L'ammissione prevede in seguito la convocazione da parte del PUA del cittadino o di un suo familiare al fine di sottoscrivere il PAI concordato in sede di UVM e di riconsigliare i moduli di delega e delega di pagamento debitamente compilati.
Una volta firmato il PAI è compito dell'amministrativo PUA D scansionare il PAI e la Valutazione e caricarlo insieme alla domanda nella cartella sociale informatizzata in modo che tutti i case manager al momento dell'attivazione del progetto abbiano a disposizione tutta la documentazione inerente al beneficiario e gli interventi sociosanitari.

Descrizione delle modalità di comunicazione operativa per l'implementazione delle attività del PUA tra la ASL ed il Distretto Sociosanitario

L'Assistente Sociale del PUA invia a UOS Servizi di Accesso e Medico referente PUA gli esiti UVM con cadenza bimestrale. Il Medico referente PUA trasmette poi all'Ufficio di Piano l'elenco delle domande valutate con i rispettivi punteggi e importi da assegnare al fine di predire l'alto amministrativo relativo all' ammissione al beneficio ed all'impegno di spesa.

Descrizione delle modalità di comunicazione operativa per l'implementazione delle attività del PUA tra il PUA ed il Segretariato Sociale

In ottemperanza all'art. 23 della Legge Regionale 11/2016, il servizio di segretariato sociale ha l'obiettivo di promuovere l'ergibilità dei diritti sociali e di finalizzare a favorire l'accesso della persona ai servizi del sistema integrato. A tal fine, tra l'altro, segnala le situazioni complesse al punto unico di accesso alle prestazioni di cui all'articolo 52, affinché si assicuri la presa in carico della persona secondo criteri di integrazione socio-sanitaria.
Nei Comuni diversi dal capofila il servizio PUA è svolto presso il P.A.S.S. (Punti di Accesso Segregati Sociali). Il Segretariato Sociale pertanto svolge il ruolo di segnalazione al PUA D; l'operatore informativo accoglie la domanda del cittadino e la trasmette tramite Hally alla mail dello sportello PUA D, dove sarà visionata dalle assistenti sociali del back-office e successivamente protocollata tramite protocollo ASL.

A1_A2	Sportelli sociali tematici	SI
-------	----------------------------	----

Sezione Anagrafica

Macrotività	Macrologgia	Denomominazione intervento/servizio	LEPP
Accesso, valutazione e progettazione	Servizi di Informazione consulenza e orientamento	Centro Servizi per il Contrasto alla Povertà e stazione di posta	NO
Sede dell'intervento/servizio	Indirizzo intervento/servizio	Orari di erogazione	Copio del servizio (micro-fine)
Latina	Via Don Mosconi 12	Dal lunedì alla domenica	Dalle 10.00 alle 18.00 (ESTIVO) - 09.00-17.00 (INVERNALE)

Sezione della Classe di Utente - Rilevazione del Fabbisogno

	2024	2025	2026	Trisennio 2024-2026 (Stimato)
N° Utenti Area di intervento 1	0	0	0	0
Famiglia, Minori e giovani ¹	0	0	0	0
Anziani autosufficienti ²	0	0	0	0
N° Utenti Area di intervento 2	0	0	0	0
Anziani non autosufficienti ³	0	0	0	0
Persone con disabilità e con patologie degenerative invalidanti ⁴	0	0	0	0
N° Utenti Area di intervento 3	1171	1198	1198	3563
Povertà ⁵	1171	1198	1198	3563
Disagio adulti ⁶	0	0	0	0
N° Utenti Area di intervento 4	0	0	0	0
Donne vittime di violenza ⁷	0	0	0	0
Immigrazione e minoranza ⁸	0	0	0	0
Totale	1171	1198	1198	3563

Sezione Finanziaria - Programmazione

	2024	2025	2026	Trisennio 2024-2026
Contribuzione Comunale (C)	0,00 €	0,00 €	0,00 €	0,00 €
Quota a carico della ASL (C)	0,00 €	0,00 €	0,00 €	0,00 €
Quota a carico dell'utente (C)	0,00 €	0,00 €	0,00 €	0,00 €
Fondo Nazionale per le non autosufficienti (FNA) (C)	0,00 €	0,00 €	0,00 €	0,00 €
Fondo Nazionale per la Pubblica Sociale (FNPS) (C)	140.458,00 €	140.458,00 €	140.458,00 €	421.374,00 €
Fondo Sociale Nazionale (FSN) (C)	0,00 €	0,00 €	0,00 €	0,00 €
Fondo di Solidarietà Comunale (C)	0,00 €	0,00 €	0,00 €	0,00 €
Fondo PNRR (C)	0,00 €	144.000,00 €	36.000,00 €	180.000,00 €
Fondi Europei Strutturali (FON, FSE, etc.) (C)	0,00 €	0,00 €	0,00 €	0,00 €
Casa Lavoro - Fondo Povertà (C)	0,00 €	0,00 €	0,00 €	0,00 €
Quota Servizi - Fondo Povertà (C)	0,00 €	0,00 €	0,00 €	0,00 €
Povertà Estrema - Fondo Povertà (C)	0,00 €	0,00 €	0,00 €	0,00 €
Dopo di Noi - Legge 112/2016 (C)	0,00 €	0,00 €	0,00 €	0,00 €
Disco d'Aspirato Psicologico (C)	0,00 €	0,00 €	0,00 €	0,00 €
Coop@vivi (C)	0,00 €	0,00 €	0,00 €	0,00 €
Fondo nazionale Interventi a sostegno delle famiglie con minori nello spettro autistico (C)	0,00 €	0,00 €	0,00 €	0,00 €
Fondo nazionale per l'inclusione per le persone con disabilità (C)	0,00 €	0,00 €	0,00 €	0,00 €
Altre risorse (C)	0,00 €	0,00 €	0,00 €	0,00 €
Altre fonti di finanziamento (C)	0,00 €	0,00 €	0,00 €	0,00 €
Costo Totale (C)	140.458,00 €	284.458,00 €	236.458,00 €	661.374,00 €

	2024	2025	2026	Trisennio 2024-2026
Famiglia, Minori e Giovani (C)	0,00 €	0,00 €	0,00 €	0,00 €
Anziani autosufficienti (C)	0,00 €	0,00 €	0,00 €	0,00 €
Anziani non autosufficienti (C)	0,00 €	0,00 €	0,00 €	0,00 €
Persone con disabilità e con patologie degenerative invalidanti (C)	0,00 €	0,00 €	0,00 €	0,00 €
Povertà (C)	140.458,00 €	284.458,00 €	236.458,00 €	661.374,00 €
Disagio adulti (C)	0,00 €	0,00 €	0,00 €	0,00 €
Donne vittime di violenza (C)	0,00 €	0,00 €	0,00 €	0,00 €
Immigrazione e minoranza (C)	0,00 €	0,00 €	0,00 €	0,00 €
Multiculturalità (C)	0,00 €	0,00 €	0,00 €	0,00 €
Costo Totale (C)	140.458,00 €	284.458,00 €	236.458,00 €	661.374,00 €

Resulta essere stato programmato il Fondo Nazionale per le non autosufficienti (FNA) all'interno del triennio di riferimento? **SI**

Resulta essere stato programmato il Fondo Nazionale per la Pubblica Sociale (FNPS) all'interno del triennio di riferimento? **SI**

Sezione di dettaglio per l'erogazione del servizio

	2024	2025	2026	Trisennio 2024-2026
Forma di esecuzione della funzione del servizio/intervento ¹	Alto	Alto	Alto	-
Esistenza di una lista d'attesa ²	NO	NO	NO	-
Se presente una lista di attesa, qualificarla ³	NO	NO	NO	-
Esistenza di una procedura di revisione dell'assegnazione/verifica/attribuzione ⁴	NO	NO	NO	-
Se presente una graduatoria, indicare i criteri in base ai quali è stata redatta ⁵	NO	NO	NO	-
Tipologia di figure professionali coinvolte ⁶	ASSISTENTE SOCIALE, PSICOLOGO, LEGALE, EDUCATORE PROFESSIONALE, MEDIATORE CULTURALE	ASSISTENTE SOCIALE, PSICOLOGO, LEGALE, OPERATORE SOCIALE, EDUCATORE PROFESSIONALE, MEDIATORE CULTURALE	ASSISTENTE SOCIALE, PSICOLOGO, LEGALE, OPERATORE SOCIALE, EDUCATORE PROFESSIONALE, MEDIATORE CULTURALE	-
Numero di figure professionali coinvolte ⁷	1,1,1,2,2	1,1,1,2,2,2	1,1,1,2,2,2	-
Modalità di affidamento del servizio ⁸	Bando di gara	Bando di gara	Bando di gara	-
Se presente affidamento diretto o bando di gara specificare durata temporale (mesi) ⁹	10	10	10	-
Se presente affidamento diretto o bando di gara specificare valore economico (annuo) ¹⁰	140.915,19 €	284.915,19 €	236.415,02 €	662.245,40 €

Sezione della Scheda di Progettazione dell'intervento/servizio

Soggetto erogatore dell'intervento/servizio

ATTUALMENTE IL SERVIZIO E' AFFIDATO ALLA COOP. SOCIALE ASTROLABIO MEDIANTE PROCEDURA A EVIDENZA PUBBLICA AI SENSI DEL CODICE DEGLI APPALTI. ALLA SCADENZA DEL SERVIZIO SI PROCEDERA' A NUOVO AFFIDAMENTO MEDIANTE PROCEDURA AD EVIDENZA PUBBLICA AI SENSI DEL CODICE DEGLI APPALTI INTEGRANDO I FONDI DEL PNRR CON I FONDI DEL FSD.

Descrizione sintetica dell'intervento/servizio (gestione distrettuale/comunale, obiettivi, target utente, orari, sede)

Servizio a gestione distrettuale, il cui funzionamento è integrato con il finanziamento del Piano Nazionale di Ripresa e Resilienza MEC2 Investimento 1.3.2. Si inserisce nel contesto degli interventi e dei servizi finalizzati alla riduzione della marginalità e all'inclusione sociale a favore delle persone adulte/famiglie e ha l'obiettivo di creare un punto unitario di accoglienza, accesso e fornitura di servizi, ben riconoscibile a livello territoriale dalle persone in condizioni di bisogno.

Le attività previste sono:

- l'intervento prevede le seguenti attività:
 - animazione e coinvolgimento degli attori pubblici e del privato sociale per l'attivazione di azioni sinergiche nonché ad un nuovo modello di governance territoriale finalizzata ad un uso efficace, efficiente e strategico delle risorse;
 - integrazione dei servizi: anagrafe comunale, Servizio Sociale Professionale, ETS, Unità di strada, PIS, Segretariato sociale, Servizio sociale professionale;
 - organizzazione, gestione e monitoraggio dei servizi core e accessori previsti: front-office, assessment e orientamento, presa in carico e case management, consulenza amministrativa e legale, orientamento al lavoro, formazione, tirocini; mensa sociale, distribuzione beni essenziali, igiene;
 - sottoscrizione di Accordi/Protocolli con i Servizi per l'Impiego e accreditamento delle Agenzie Formative;
 - integrazione con la ASL;
 - coinvolgimento della comunità attraverso la programmazione di interventi di integrazione di servizi in prossimità del Centro;
 - monitoraggio continuo e valutazione finale dell'intervento, anche rispetto a target e milestone di progetto.
- Si intende offrire attività di presidio sociale e sanitario e di accompagnamento per facilitare l'accesso alla intera rete dei servizi, l'orientamento e la presa in carico, al tempo stesso offrendo alcuni servizi essenziali a bassa soglia (servizi di ristorazione, di orientamento al lavoro, di distribuzione di beni alimentari, di screening e prima assistenza sanitaria, di consulenza amministrativa e legale, ecc.) e guida al servizio di fermo posta e residenza fittizia.

TARGET: persone o nuclei in condizione di deprivazione materiale, di marginalità anche estrema e senza dimora.

A1_A3	Telefonia Sociale	No
A2_D1	Servizio Sociale Professionale	SI

Sezione Anagrafica

Macroattività: Accesso, valutazione e progettazione	Macroattività: Attività di servizio sociale di supporto alla persona alla famiglia e rete sociale	Denominazione intervento/servizio: Servizio Sociale Professionale	LEPS: SI
Sede dell'intervento/servizio: Nel Comune del Distretto	Indirizzo intervento/servizio: Presso i Comuni del Distretto	Giorni di erogazione: Dal lunedì al venerdì	Orario del servizio (inizio-fine): LUN 08:30-18:00 MART-GIOV 08:00-14:00-16:30-17:30

Sezione della Classe di Utente - Rilevazione del fabbisogno

	2024	2025	2026	Trisennio 2024-2026 (Stimato)
N° Utenti Area di intervento 1	492	1344	1245	3081
Famiglia, Minori e giovani	510	1245	1245	3000
Anziani autosufficienti	35	99	104	238
N° Utenti Area di intervento 2	4392	4981	4981	14354
Anziani non autosufficienti	1709	1802	1892	5403
Persone con disabilità e con patologie degenerative invalidanti	2683	2709	2709	8101
N° Utenti Area di intervento 3	1561	1643	1728	4932
Povertà	1181	1213	1270	3664
Disagio adulti	410	431	453	1294
N° Utenti Area di intervento 4	25	32	34	91
Donne vittime di violenza	25	32	34	91
Immigrati e minoranza	25	32	34	91
Totale	6543	7819	7929	22292

Sezione Finanziaria - Programmazione

	2024	2025	2026	Trisennio 2024-2026
Contribuzione Comunale (€)	0,00 €	805.123,22 €	805.123,22 €	1.610.246,44 €
Quota a carico della ASL (€)	0,00 €	0,00 €	0,00 €	0,00 €
Quota a carico dell'utente (€)	0,00 €	0,00 €	0,00 €	0,00 €
Fondo Nazionale per le non autosufficienze (FNA) (€)	0,00 €	0,00 €	0,00 €	0,00 €
Fondo Nazionale per la Politiche Sociali (FNPS) (€)	73.855,91 €	73.855,91 €	73.855,91 €	221.567,73 €
Fondo Sociale Regionale (FSR) (€)	362.627,62 €	362.627,62 €	362.627,62 €	1.087.882,86 €
Fondo di Solidarietà Comunale (€)	0,00 €	0,00 €	0,00 €	0,00 €
Fondo PNRR (€)	0,00 €	0,00 €	0,00 €	0,00 €
Fondi Europei Strutturali (PON, FSE, etc.) (€)	0,00 €	0,00 €	0,00 €	0,00 €
Care Leaver - Fondo Povertà (€)	0,00 €	0,00 €	0,00 €	0,00 €
Quota Servizi - Fondo Povertà (€)	579.890,62 €	579.890,62 €	579.890,62 €	1.739.671,86 €
Povertà Estrema - Fondo Povertà (€)	0,00 €	0,00 €	0,00 €	0,00 €
Disagio di Non - Legge 112/2016 (€)	0,00 €	0,00 €	0,00 €	0,00 €
Disagio di Assistenza Psicologica (€)	0,00 €	0,00 €	0,00 €	0,00 €
Caregiver (€)	0,00 €	0,00 €	0,00 €	0,00 €
Fondo regionale Interventi a sostegno delle famiglie con minori nello spettro autistico (€)	0,00 €	0,00 €	0,00 €	0,00 €
Fondo nazionale per l'inclusione per le persone con disabilità (€)	0,00 €	0,00 €	0,00 €	0,00 €
Home Care Premium (€)	0,00 €	0,00 €	0,00 €	0,00 €
Altre fonti di finanziamento (€)	0,00 €	0,00 €	0,00 €	0,00 €
Costo Totale (€)	1.616.174,05 €	1.821.297,27 €	1.821.297,27 €	4.658.768,59 €

	2024	2025	2026	Trisennio 2024-2026
Famiglia, Minori e Giovani (€)	0,00 €	0,00 €	0,00 €	0,00 €
Anziani autosufficienti (€)	0,00 €	0,00 €	0,00 €	0,00 €
Anziani non autosufficienti (€)	0,00 €	0,00 €	0,00 €	0,00 €
Persone con disabilità e con patologie degenerative invalidanti (€)	0,00 €	0,00 €	0,00 €	0,00 €
Povertà (€)	0,00 €	0,00 €	0,00 €	0,00 €
Disagio adulti (€)	0,00 €	0,00 €	0,00 €	0,00 €
Donne vittime di violenza (€)	0,00 €	0,00 €	0,00 €	0,00 €
Immigrati e minoranza (€)	0,00 €	0,00 €	0,00 €	0,00 €
Multiculturalità (€)	0,00 €	0,00 €	0,00 €	0,00 €
Costo Totale (€)	1.616.174,05 €	1.821.297,27 €	1.821.297,27 €	4.658.768,59 €

Risulta essere stato programmato il Fondo Nazionale per le non autosufficienze (FNA) all'interno del triennio di riferimento? **No**

Risulta essere stato programmato il Fondo Nazionale per la Politiche Sociali (FNPS) all'interno del triennio di riferimento? **SI**

Sezione di dettaglio quali-quantitativo afferente all'intervento

	2024	2025	2026	Trisennio 2024-2026
Forma di esercizio della funzione del servizio/intervento	Distribuito	Distribuito	Distribuito	-
Esistenza di una lista d'attesa	No	No	No	-
Se presenta una lista di attesa, quantificarla	0	0	0	0
Esistenza di una graduatoria di rilevazione distrettuale/territoriale	No	No	No	-
Se presenta una graduatoria, indicare i criteri in base ai quali è stata redatta	0	0	0	0
Tipologia di figure professionali coinvolte	ASSISTENTE SOCIALE, AMMINISTRATIVO, ASSISTENTE SOCIALE E UFFICIO DI PIANO	ASSISTENTE SOCIALE, AMMINISTRATIVO, ASSISTENTE SOCIALE E UFFICIO DI PIANO	ASSISTENTE SOCIALE, AMMINISTRATIVO, ASSISTENTE SOCIALE E UFFICIO DI PIANO	-
Numero di figure professionali coinvolte	23, 1	31, 10, 2, 1	31, 10, 2, 1	-
Modalità di affidamento del servizio	12	12	12	34
Se presenta affidamento diretto o bando di gara specificare durata temporale (mesi)	12	12	12	34
Se presenta affidamento diretto o bando di gara specificare valore economico (euro)	1.616.174 €	1.821.297 €	1.821.297 €	4.658.768 €

Sezione della Scheda di Progettazione dell'intervento/servizio

Soggetto erogatore dell'intervento/servizio

ATTUALMENTE IL SERVIZIO È AFFIDATO ALLA COOP. SOCIALE NINFA MEDIANTE PROCEDURA A EVIDENZA PUBBLICA AI SENSI DEL CODICE DEGLI APPALTI DURATA PARI A 12 MESI RINNOVABILE PER ULTERIORI 12 MESI. SUCCESSIVAMENTE SI PROCEDERÀ AD ESPERIRE UNA NUOVA GARA MEDIANTE PROCEDURA AD EVIDENZA PUBBLICA AI SENSI DEL CODICE DEGLI APPALTI.

Descrizione sintetica dell'intervento/servizio (gestione distrettuale/comunale, obiettivi, target utente, attività, orari, sedi)

Il Servizio sociale Professionale, a gestione distrettuale, risponde al fabbisogno di presa in carico a medio e lungo termine dell'utenza portatrice di bisogni complessi per i quali occorre attivare interventi di carattere sociale, socioassistenziale e sociosanitari, anche attraverso la predisposizione di piani individualizzati e si rivolge, pertanto, a tutte le tipologie di utenza. Il Servizio si realizza attraverso interventi mirati a promuovere, accompagnare e sostenere la persona, mediarle la stesura, la condivisione e la sottoscrizione di un progetto volto a supportare la stessa nell'affrontare eventi e condizioni critiche.

Il Servizio Sociale Professionale lavora in stretta collaborazione e interconnessione con i Servizi di Segretariato sociale ed è finalizzato alla valutazione dei bisogni della persona che richiede prestazioni al sistema integrato ed alla sua effettiva presa in carico. Questo servizio, in particolare, garantisce:

- la definizione, per ogni persona presa in carico, del piano personalizzato;
- la valutazione multidimensionale dei bisogni della persona, in presenza di bisogni complessi che richiedono l'intervento integrato di diversi servizi ed operatori;
- il coordinamento e l'integrazione delle prestazioni socio-assistenziali con le prestazioni sanitarie e con le altre prestazioni erogate a livello territoriale, quali, in particolare, quelle per la formazione, l'istruzione e il lavoro;
- la continuità assistenziale e l'introduzione di un soggetto responsabile dell'attuazione del piano personalizzato.

A partire dal 2025 il SSP sarà ulteriormente incrementato con una unità specialistica dedicata ai minori. Tale incremento sarà finanziato con fondi comunali e consente la distrettualizzazione di un servizio attualmente afferente al solo comune di Latina.

Obiettivo del Servizio Sociale professionale è progettare e realizzare, anche in collaborazione con altre realtà del territorio (istituzioni, del privato sociale e dei volontariato), azioni di prevenzione, eliminazione o riduzione delle condizioni di bisogno o disagio individuale, familiare e comunitario, derivanti da difficoltà personali, familiari, sociali ed economiche e sia condizioni di fragilità, disabilità e non autonomia. Il servizio persegue gli obiettivi di garantire l'accesso, capacità di ascolto, funzione di orientamento, counseling ed osservatori, nonché di monitoraggio dei bisogni.

Target utenza: tutti i cittadini, gruppo di persone, organismi, istituzioni ed enti che abbiano interesse e necessità di acquisire informazioni in ordine ai servizi ed alle prestazioni esistenti, rivolti alla persona e alla comunità.

A3_A2	Assistenza e sostegno a donne vittime di violenza (Sportello)	SI
-------	---	----

Sezione Anagrafica

Macroattività: Accesso, valutazione e progettazione	Macroattività: Servizi di informazione consulenza e orientamento	Denominazione intervento/servizio: Centro Antiviolenza "Donna Libera"	LEPS: NO
Sede dell'intervento/servizio: Latina Sermonea	Indirizzo intervento/servizio: Via Pagine 2 Viale Donatori di Sangue	Giorni di erogazione: Dal lunedì al venerdì	Orario del servizio (inizio-fine): LUN-GOV 08:30-19:30 VEN 08:30-13:30

Sezione della Classe di Utente - Rilevazione del fabbisogno

	2024	2025	2026	Trisennio 2024-2026 (Stimato)
N° Utenti Area di intervento 1	0	0	0	0
Famiglia, Minori e giovani	0	0	0	0
Anziani autosufficienti	0	0	0	0
N° Utenti Area di intervento 2	0	0	0	0
Anziani non autosufficienti	0	0	0	0
Persone con disabilità e con patologie degenerative invalidanti	0	0	0	0
N° Utenti Area di intervento 3	0	0	0	0
Povertà	0	0	0	0
Disagio adulti	0	0	0	0
N° Utenti Area di intervento 4	149	156	164	469
Donne vittime di violenza	149	156	164	469
Immigrati e minoranza	0	0	0	0
Totale	149	156	164	469

Sezione Finanziaria - Programmazione

	2024	2025	2026	Trisennio 2024-2026
Contribuzione Comunale (€)	0,00 €	0,00 €	0,00 €	0,00 €
Quota a carico della ASL (€)	0,00 €	0,00 €	0,00 €	0,00 €
Quota a carico dell'utente (€)	0,00 €	0,00 €	0,00 €	0,00 €
Fondo Nazionale per le non autosufficienze (FNA) (€)	0,00 €	0,00 €	0,00 €	0,00 €
Fondo Nazionale per la Politiche Sociali (FNPS) (€)	0,00 €	0,00 €	0,00 €	0,00 €
Fondo Sociale Regionale (FSR) (€)	0,00 €	0,00 €	0,00 €	0,00 €
Fondo di Solidarietà Comunale (€)	0,00 €	0,00 €	0,00 €	0,00 €
Fondo PNRR (€)	0,00 €	0,00 €	0,00 €	0,00 €
Fondi Europei Strutturali (PON, FSE, etc.) (€)	0,00 €	0,00 €	0,00 €	0,00 €
Care Leaver - Fondo Povertà (€)	0,00 €	0,00 €	0,00 €	0,00 €
Quota Servizi - Fondo Povertà (€)	0,00 €	0,00 €	0,00 €	0,00 €
Povertà Estrema - Fondo Povertà (€)	0,00 €	0,00 €	0,00 €	0,00 €
Disagio di Non - Legge 112/2016 (€)	0,00 €	0,00 €	0,00 €	0,00 €
Disagio di Assistenza Psicologica (€)	0,00 €	0,00 €	0,00 €	0,00 €
Caregiver (€)	0,00 €	0,00 €	0,00 €	0,00 €
Fondo regionale Interventi a sostegno delle famiglie con minori nello spettro autistico (€)	0,00 €	0,00 €	0,00 €	0,00 €
Fondo nazionale per l'inclusione per le persone con disabilità (€)	0,00 €	0,00 €	0,00 €	0,00 €
Home Care Premium (€)	0,00 €	0,00 €	0,00 €	0,00 €
Altre fonti di finanziamento (€)	67.000,00 €	67.000,00 €	67.000,00 €	201.000,00 €
Costo Totale (€)	67.000,00 €	67.000,00 €	67.000,00 €	201.000,00 €

	2024	2025	2026	Trisennio 2024-2026
Famiglia, Minori e Giovani (€)	0,00 €	0,00 €	0,00 €	0,00 €
Anziani autosufficienti (€)	0,00 €	0,00 €	0,00 €	0,00 €
Anziani non autosufficienti (€)	0,00 €	0,00 €	0,00 €	0,00 €
Persone con disabilità e con patologie degenerative invalidanti (€)	0,00 €	0,00 €	0,00 €	0,00 €
Povertà (€)	0,00 €	0,00 €	0,00 €	0,00 €
Disagio adulti (€)	0,00 €	0,00 €	0,00 €	0,00 €
Donne vittime di violenza (€)	67.000,00 €	67.000,00 €	67.000,00 €	201.000,00 €
Immigrati e minoranza (€)	0,00 €	0,00 €	0,00 €	0,00 €
Costo Totale (€)	67.000,00 €	67.000,00 €	67.000,00 €	201.000,00 €

Risulta essere stato programmato il Fondo Nazionale per le non autosufficienze (FNA) all'interno del triennio di riferimento? **No**

Risulta essere stato programmato il Fondo Nazionale per la Politiche Sociali (FNPS) all'interno del triennio di riferimento? **No**

Sezione di dettaglio quali-quantitativo afferente all'intervento

	2024	2025	2026	Trisennio 2024-2026
Forma di esercizio della funzione del servizio/intervento	Atto	Atto	Atto	-
Esistenza di una lista d'attesa	No	No	No	-
Se presenta una lista di attesa, quantificarla	0	0	0	0
Esistenza di una graduatoria di rilevazione distrettuale/territoriale	No	No	No	-
Se presenta una graduatoria, indicare i criteri in base ai quali è stata redatta	0	0	0	0
Tipologia di figure professionali coinvolte	OPERATRICI ANTIVIOLENZA CONSULENTE LEGALE E MEDIATRICI LINGUISTICHE E CULTURALI, PSICOLOGA	OPERATRICI ANTIVIOLENZA CONSULENTE LEGALE, MEDIATRICI LINGUISTICHE E CULTURALI, PSICOLOGA	OPERATRICI ANTIVIOLENZA CONSULENTE LEGALE, MEDIATRICI LINGUISTICHE E CULTURALI, PSICOLOGA	-
Numero di figure professionali coinvolte	10, 1, 10, 1	10, 1, 10, 1	10, 1, 10, 1	-
Modalità di affidamento del servizio	0	0	0	0
Se presenta affidamento diretto o bando di gara specificare durata temporale (mesi)	0	0	0	0
Se presenta affidamento diretto o bando di gara specificare valore economico (euro)	0 €	0 €	0 €	0 €

Sezione della Scheda di Progettazione dell'intervento/servizio

Soggetto erogatore dell'intervento/servizio

La gestione è di competenza - Capofila Distretto Latina 2 in partnership con l'Associazione Centro Donna "Lilium", soggetto iscritto parte della Rete nazionale e regionale delle strutture per donne vittime di violenza secondo quanto previsto dalla vigente normativa in materia.

Descrizione sintetica dell'intervento/servizio (gestione distrettuale/comunale, obiettivi, target utente, attività, orari, sedi)

Il servizio si esplica in:

- offerta di uno spazio in cui le donne in temporanea difficoltà possano trovare ascolto, accoglienza ed intraprendere un percorso di uscita dalla violenza; tale servizio è svolto presso il Centro Antiviolenza di Latina (CAV) e dallo Sportello Antiviolenza di Sermonea Scalo, presso la sede dell'AVIS;
- offerta di uno spazio in cui le donne migranti, richiedenti asilo e rifugiate possano trovare ascolto, accoglienza ed intraprendere un percorso di uscita dalla violenza grazie ad una équipe specializzata composta da operatrici antiviolenza, legali e mediatrici linguistiche e culturali, finalizzata anche a interfacciarsi con le commissioni territoriali per la concessione del diritto di asilo.

Vi si articolano le seguenti attività:

- centralino telefonico, a cui le donne possono rivolgersi per stabilire un primo contatto, avere informazioni, valutare il rischio e fissare un primo appuntamento per il colloquio;
- consulenza legale;
- consulenza psicologica;
- colloqui di accoglienza;
- colloqui di accoglienza per donne migranti, richiedenti asilo e rifugiate;
- supporto al reinserimento socio-lavorativo.

TARGET: donne e donne con figli, anche migranti, richiedenti asilo e rifugiate.

A4_E1	Servizio di sostituzione temporanea degli assistenti familiari in occasione di ferie, malattie e maternità	No
-------	--	----

MACROATTIVITÀ B

Codice	Tipologia	Servizio Programmato?
B1_IC1	Buoni pasto e buoni spesa	No
B1_IC2	Contributi economici per i servizi scolastici (trasporto e mensa)	No
B1_IC4	Contributi economici per alloggio (affitto e utenze)	No
B1_IC5a	Assistenza economica	SI

Sezione Anagrafica

Macroattività	Macrotipologia	Denominazione intervento/servizio	LEPS*
Misure per il sostegno e l'inclusione sociale	Integrazione al reddito	Assistenza economica spettro autistico	NO
Sede dell'intervento/servizio	Indirizzo intervento/servizio	Giorni di erogazione	Orario del servizio (inizio-fine)
n.a.	n.a.	n.a.	n.a.

Sezione della Classe di Utente - Rilevazione del Fabbisogno

	2024	2025	2026	Triennio 2024-2026 (Stimata)
N° Utenti Area di intervento 1	0	0	0	0
Famiglia, Minori e giovani	0	0	0	0
Anziani autosufficienti*	0	0	0	0
N° Utenti Area di intervento 2	121	121	10	252
Anziani non autosufficienti*	0	0	0	0
Persone con disabilità e con patologie degenerative invalidanti*	121	121	10	252
N° Utenti Area di intervento 3	0	0	0	0
Povertà*	0	0	0	0
Disagio adulti*	0	0	0	0
N° Utenti Area di intervento 4	0	0	0	0
Donne vittime di violenza*	0	0	0	0
Immigrati e minoranze	0	0	0	0
Totale	121	121	10	252

Sezione Finanziaria - Programmazione

	2024	2025	2026	Triennio 2024-2026
Cofinanziamento Comunale (€)*	0,00 €	0,00 €	0,00 €	0,00 €
Quota a carico della ASL (€)*	0,00 €	0,00 €	0,00 €	0,00 €
Quota a carico dell'utenza (€)*	0,00 €	0,00 €	0,00 €	0,00 €
Fondo Nazionale per le non autosufficienze (FNA) (€)*	0,00 €	0,00 €	0,00 €	0,00 €
Fondo Nazionale per le Politiche Sociali (FNPS) (€)	0,00 €	0,00 €	0,00 €	0,00 €
Fondo Sociale Regionale (FSR) (€)*	0,00 €	0,00 €	0,00 €	0,00 €
Fondo di Solidarietà Comunale (€)*	0,00 €	0,00 €	0,00 €	0,00 €
Fondo PNRR (€)*	0,00 €	0,00 €	0,00 €	0,00 €
Fondi Europei Strutturali (PON, FSE, etc.) (€)*	0,00 €	0,00 €	0,00 €	0,00 €
Care Leaver - Fondo Povertà (€)*	0,00 €	0,00 €	0,00 €	0,00 €
Quota Servizi - Fondo Povertà (€)*	0,00 €	0,00 €	0,00 €	0,00 €
Povertà Estreme - Fondo Povertà (€)*	0,00 €	0,00 €	0,00 €	0,00 €
Dopo di Noi - Legge 112/2016 (€)*	0,00 €	0,00 €	0,00 €	0,00 €
Ciclo d'Azzardo Patologico (€)*	0,00 €	0,00 €	0,00 €	0,00 €
Caregiver (€)*	0,00 €	0,00 €	0,00 €	0,00 €
Fondo regionale Interventi a sostegno delle famiglie con minori nello spettro autistico (€)*	19.000,00 €	19.000,00 €	19.000,00 €	57.000,00 €
Fondo nazionale per l'inclusione per le persone con disabilità (€)	131.113,90 €	160.250,32 €	0,00 €	291.364,22 €
Home Care Premium (€)*	0,00 €	0,00 €	0,00 €	0,00 €
Altre fonti di finanziamento (€)*	0,00 €	0,00 €	0,00 €	0,00 €
Costo Totale (€)	150.113,90 €	179.250,32 €	19.000,00 €	348.364,22 €

	2024	2025	2026	Triennio 2024-2026
Famiglia, Minori e Giovani (€)*	0,00 €	0,00 €	0,00 €	0,00 €
Anziani autosufficienti (€)*	0,00 €	0,00 €	0,00 €	0,00 €
Anziani non autosufficienti (€)*	0,00 €	0,00 €	0,00 €	0,00 €
Persone con disabilità e con patologie degenerative invalidanti (€)*	150.113,90 €	179.250,32 €	19.000,00 €	348.364,22 €
Povertà (€)*	0,00 €	0,00 €	0,00 €	0,00 €
Disagio adulti (€)*	0,00 €	0,00 €	0,00 €	0,00 €
Donne vittime di violenza (€)*	0,00 €	0,00 €	0,00 €	0,00 €
Immigrati e minoranze (€)*	0,00 €	0,00 €	0,00 €	0,00 €
Costo Totale (€)	150.113,90 €	179.250,32 €	19.000,00 €	348.364,22 €

Risultato essere stato programmato il Fondo Nazionale per le non autosufficienze (FNA) all'interno del triennio di riferimento?
 Risultato essere stato programmato il Fondo Nazionale per le Politiche Sociali (FNPS) all'interno del triennio di riferimento?

No
No

Sezione di dettaglio quali-quantitativo afferente all'intervento

	2024	2025	2026	Triennio 2024-2026
Forma di esercizio della funzione del servizio/intervento*	Distrettuale	Distrettuale	Distrettuale	-
Esistenza di una lista d'attesa*	No	No	No	-
Se presente una lista di attesa, quantificare*	0	0	0	0
Esistenza di una graduatoria di rilevazione distrettuale/sovradistrettuale*	No	No	No	-
Se presente una graduatoria, indicare i criteri in base ai quali è stata redatta*	-	-	-	-
Tipologia di figure professionali coinvolte*	-	-	-	-
Numero di figure professionali coinvolte*	-	-	-	-
Modalità di affidamento del servizio*	-	-	-	-
Se presente affidamento diretto o bando di gara specificare durata temporale (mesi)*	0	0	0	0
Se presente affidamento diretto o bando di gara specificare valore economico (annuo)*	0 €	0 €	0 €	0 €

Sezione della Scheda di Progettazione dell'intervento/servizio

Soggetto erogatore dell'intervento/servizio

GESTIONE DIRETTA DISTRETTUALE. SI PRECISA CHE L'INTERVENTO QUI PROGRAMMATO INCLUDE IL FINANZIAMENTO ASSEGNATO CON Determinazione n. G12405 del 21/09/2023 - DGR 289/2023 RELATIVO AL "Fondo nazionale per l'inclusione per le persone con disabilità" UTENTI AFFETTI DA AUTISMO MAGGIORI 12 ANNI, DI CUI UNA PARTE DELLE SOMME E' IN CORSO DI PROGRAMMAZIONE DI DETTAGLIO IN TERMINI DI CONTENUTI E DEFINIZIONE DEL RELATIVO INTERVENTO LEPS/NO LEPS. IL

Descrizione sintetica dell'intervento/servizio (gestione distrettuale/comunale, obiettivi, target utenza, attività, orari, sede)

Sussidi economici a famiglie con minori affetti da disturbi dello spettro autistico, anche una tantum, ad integrazione del reddito. Sono inclusi gli interventi programmati ai sensi della Delibera n.286 del 2023.

B1_IC5b	Reddito di Cittadinanza	No
B2_G1	Assistenza domiciliare socio educativa	SI

Sezione Anagrafica

Macroattività	Macrotipologia	Denominazione intervento/servizio	LEPS*
Misure per il sostegno e l'inclusione sociale	Sostegno socio-educativo domiciliare	Assistenza domiciliare e territoriale socio-educativa	SI
Sede dell'intervento/servizio	Indirizzo intervento/servizio	Giorni di erogazione*	Orario del servizio (inizio-fine)*
Presso il domicilio dell'utenza	Presso il domicilio dell'utenza	Dai lunedì al sabato	Dalle 08:00 alle 20:00

Sezione della Classe di Utente - Rilevazione del Fabbisogno

	2024	2025	2026	Triennio 2024-2026 (Stimata)
N° Utenti Area di intervento 1	210	230	240	680
Famiglia, Minori e giovani*	210	230	240	680
Anziani autosufficienti*	0	0	0	0
N° Utenti Area di intervento 2	0	0	0	0
Anziani non autosufficienti*	0	0	0	0
Persone con disabilità e con patologie degenerative invalidanti*	0	0	0	0
N° Utenti Area di intervento 3	0	0	0	0
Povertà	0	0	0	0
Disagio adulti*	0	0	0	0
N° Utenti Area di intervento 4	0	0	0	0
Donne vittime di violenza*	0	0	0	0
Immigrati e minoranze	0	0	0	0
Totale	210	230	240	680

Sezione Finanziaria - Programmazione

	2024	2025	2026	Triennio 2024-2026
Cofinanziamento Comunale (€)*	0,00 €	0,00 €	0,00 €	0,00 €
Quota a carico della ASL (€)*	0,00 €	0,00 €	0,00 €	0,00 €
Quota a carico dell'utenza (€)*	0,00 €	0,00 €	0,00 €	0,00 €
Fondo Nazionale per le non autosufficienze (FNA) (€)*	0,00 €	0,00 €	0,00 €	0,00 €
Fondo Nazionale per le Politiche Sociali (FNPS) (€)*	256.453,21 €	294.974,06 €	294.974,06 €	846.401,33 €
Fondo Sociale Regionale (FSR) (€)*	0,00 €	0,00 €	0,00 €	0,00 €
Fondo di Solidarietà Comunale (€)*	0,00 €	0,00 €	0,00 €	0,00 €
Fondo PNRR (€)*	0,00 €	0,00 €	0,00 €	0,00 €
Fondi Europei Strutturali (PON, FSE, etc.) (€)*	0,00 €	0,00 €	0,00 €	0,00 €
Care Leave - Fondo Povertà (€)*	0,00 €	0,00 €	0,00 €	0,00 €
Quota Servizi - Fondo Povertà (€)*	165.108,10 €	238.318,44 €	238.318,44 €	641.745,98 €
Povertà Estreme - Fondo Povertà (€)*	0,00 €	0,00 €	0,00 €	0,00 €
Dopo di Noi - Legge 112/2016 (€)*	0,00 €	0,00 €	0,00 €	0,00 €
Gioco d'Azardo Patologico (€)*	0,00 €	0,00 €	0,00 €	0,00 €
Caregiver (€)*	0,00 €	0,00 €	0,00 €	0,00 €
Fondo regionale Interventi a sostegno delle famiglie con minori nello spettro autistico (€)*	0,00 €	0,00 €	0,00 €	0,00 €
Fondo nazionale per l'inclusione per le persone con disabilità (€)*	0,00 €	0,00 €	0,00 €	0,00 €
Home Care Premium (€)*	0,00 €	0,00 €	0,00 €	0,00 €
Altre fonti di finanziamento (€)*	0,00 €	0,00 €	0,00 €	0,00 €
Costo Totale (€)	420.561,31 €	533.291,10 €	533.291,10 €	1.487.143,51 €

	2024	2025	2026	Triennio 2024-2026
Famiglia, Minori e Giovani (€)	420.561,31 €	533.291,10 €	533.291,10 €	1.487.143,51 €
Anziani autosufficienti (€)	0,00 €	0,00 €	0,00 €	0,00 €
Anziani non autosufficienti (€)	0,00 €	0,00 €	0,00 €	0,00 €
Persone con disabilità e con patologie degenerative invalidanti (€)	0,00 €	0,00 €	0,00 €	0,00 €
Povertà (€)	0,00 €	0,00 €	0,00 €	0,00 €
Disagio adulti (€)	0,00 €	0,00 €	0,00 €	0,00 €
Donne vittime di violenza (€)	0,00 €	0,00 €	0,00 €	0,00 €
Immigrati e minoranze (€)	0,00 €	0,00 €	0,00 €	0,00 €
Costo Totale (€)	420.561,31 €	533.291,10 €	533.291,10 €	1.487.143,51 €

Risulta essere stato programmato il Fondo Nazionale per le non autosufficienze (FNA) all'interno del triennio di riferimento?	No
Risulta essere stato programmato il Fondo Nazionale per le Politiche Sociali (FNPS) all'interno del triennio di riferimento?	SI

Sezione di dettaglio quali-quantitativo afferente all'intervento

	2024	2025	2026	Triennio 2024-2026
Forma di esercizio della funzione del servizio/intervento*	Distrettuale	Distrettuale	Distrettuale	-
Esistenza di una lista d'attesa	No	No	No	-
Se presente una lista di attesa, quantificare*	0	0	0	0
Esistenza di una graduatoria di rilevazione distrettuale/sovradistrettuale*	No	No	No	-
Se presente una graduatoria, indicare i criteri in base ai quali è stata redatta*	-	-	-	-
Tipologia di figure professionali coinvolte*	PSICOLOGO, EDUCATORE PROFESSIONALE, ASSISTENTE DOMICILIARE, AMMINISTRATIVO, ASSISTENTE SOCIALE UFFICIO DI PIANO	PSICOLOGO, EDUCATORE PROFESSIONALE, ASSISTENTE DOMICILIARE, AMMINISTRATIVO, ASSISTENTE SOCIALE UFFICIO DI PIANO	PSICOLOGO, EDUCATORE PROFESSIONALE, ASSISTENTE DOMICILIARE, AMMINISTRATIVO, ASSISTENTE SOCIALE UFFICIO DI PIANO	-
Numero di figure professionali coinvolte*	1, 16, 5, 1, 1	1, 16, 5, 1, 1	1, 16, 5, 1, 1	-
Modalità di affidamento del servizio*	Bando di gara	-	-	-
Se presente affidamento diretto o bando di gara specificare durata temporale (mesi)*	3	-	-	3
Se presente affidamento diretto o bando di gara specificare valore economico (annuo)*	71.268,13 €	-	-	71.268 €

Sezione della Scheda di Progettazione dell'intervento/servizio

Soggetto erogatore dell'intervento/servizio

ATTUALMENTE IL SERVIZIO È AFFIDATO ALLA COOP. SOCIALE NINFEA MEDIANTE PROCEDURA A EVIDENZA PUBBLICA AI SENSI DEL CODICE DEGLI APPALTI DI DURATA PARI A 3 MESI IN ATTESA DELL'AGGIUDICAZIONE DELLA NUOVA GARA IN CORSO EPLETATA MEDIANTE PROCEDURA AD EVIDENZA PUBBLICA AI SENSI DEL CODICE DEGLI APPALTI.

Descrizione sintetica dell'intervento/servizio (gestione distrettuale/comunale, obiettivi, target utenza, attività, orari, sede)

Il Servizio distrettuale eroga un insieme di prestazioni di carattere assistenziale ed educativo rivolte alle famiglie con minori e ai minori che si trovano a vivere condizioni di problematicità e disagio legate ad eventi del ciclo di vita. Le attività in esso previste sono svolte con riferimento a tutto il territorio distrettuale, secondo i programmi di funzionamento e gli obiettivi concordati con l'Ufficio di Piano. Le singole prestazioni sono rese in stretta integrazione e in rapporto alla più complessa organizzazione del Servizio Sociale Professionale Minori dei singoli Comuni del Distretto, del Servizio Distrettuale Centro per la Famiglia e in collaborazione con quelli competenti per materia dell'Azienda ASL Latina quali il Consultorio Familiare ed il T.S.M.R.E.E.. Per i casi presi in carico dal servizio sono comunque responsabili nei confronti dell'Autorità Giudiziaria o di altra istituzione i Servizi Sociali Professionali Minori dei Comuni di residenza dei beneficiari.

Le principali attività svolte dal Servizio sono:

- Assistenza domiciliare educativa;
- Mediazione Educativa;
- Progetti educativi gruppi minori e genitori.

Gli interventi sono suddivisi in due tipologie: di tipo A ad alta intensità e di tipo B a bassa intensità.

Le prime sono riconducibili ad attività complesse che prevedono il soddisfacimento di bisogni educativi, sociali e primari, nonché di gestione delle seguenti prestazioni:

- osservazione e monitoraggio della relazione tra il minore e la sua famiglia e delle capacità genitoriali;
- osservazione e monitoraggio dell'andamento del nucleo familiare con particolare riferimento al benessere del minore;
- ricerca delle risorse extrascolastiche presenti sul territorio adeguate alle caratteristiche del minore;
- accompagnamento del minore nei percorsi di autonomia attraverso l'inserimento in attività di socializzazione, sportive, ricreative ludiche ecc. presenti sul territorio;
- sostegno del minore nello svolgimento dei compiti;
- stimolo ed assistenza della famiglia nei rapporti con la scuola e nelle verifiche dell'andamento scolastico;
- interventi in modo mirato al fine di migliorare le relazioni familiari;
- stimolo del minore nell'utilizzo di adeguate modalità di comunicazione dei bisogni, riducendo le difficoltà comportamentali;
- sostegno al reinserimento a domicilio e nel territorio di minori/nuclci in uscita da strutture di accoglienza residenziali.
- svolgimento di incontri protetti e incontri vigilati.

Le seconde sono riconducibili ad attività semplici che prevedono il soddisfacimento di bisogni di accudimento o di gestione delle seguenti prestazioni:

- stimolo o assistenza del minore e della sua famiglia nella cura e dell'igiene della persona, degli ambienti di vita, nell'organizzazione familiare, in un percorso di progressiva autonomia;
- stimolo e/o assistenza della famiglia nella gestione del budget familiare;
- accompagnamento del minore a scuola o in luoghi di aggregazione ecc.

Oltre alle attività di cui sopra sono garantite anche:

- Gruppi di Parola, spazio dedicato allo scambio di esperienze e al sostegno tra bambini i cui genitori sono separati;
- Compagno Adulto, rivolto agli adolescenti per garantire un sostegno efficace nelle problematiche più rilevanti da essi presentate;
- Gruppi con i Genitori, nei quali sono affrontate le problematiche legate al disagio dei propri figli;
- Gruppi con Minori, nei quali sono affrontate le problematiche legate al disagio. Incontri protetti, tra genitori e figli con osservazione delle dinamiche relazionali affettive

Il Servizio di assistenza domiciliare e mediazione educativa ha come finalità quella di garantire una serie di prestazioni assistenziali ed educative rivolte alle famiglie con minori ed ai minori che vivono in condizioni di problematicità e disagio legate al loro ciclo di vita, con l'obiettivo di promuovere le risorse del nucleo famiglia e dei singoli membri, nonché di prevenire i fattori di rischio che possono essere presenti nei percorsi di crescita dell'individuo e del sistema familiare. Tale servizio ha come obiettivi:

- sostenere i minori ad avere strumenti per la propria autonomia,
- incrementare le relazioni con i pari combattendo l'isolamento sociale,
- sostenere il nucleo familiare nella presa in carico delle difficoltà educative.

B3_F1	Sostegno socio educativo scolastico	No
B4_IB5	Contributi economici per l'affidamento familiare di minori	Si

Sezione Anagrafica

Macroattività	Macrotipologia	Denominazione intervento/servizio	LEPS
Misure per il sostegno e l'inclusione sociale	Supporto alle famiglie e alle reti familiari	Contributi economici per l'affidamento familiare di minori	NO
Sede dell'intervento/servizio	Indirizzo intervento/servizio	Giorni di erogazione	Orario del servizio (inizio-fine)
Presso il domicilio dell'utenza	Presso il domicilio dell'utenza	n.a.	n.a.

Sezione della Classe di Utente - Rilevazione del Fabbisogno

	2024	2025	2026	Triennio 2024-2026 (Stimata)
N° Utenti Area di Intervento 1	39	39	39	117
Famiglia, Minori e giovani	39	39	39	117
Anziani autosufficienti	0	0	0	0
N° Utenti Area di intervento 2	0	0	0	0
Anziani non autosufficienti	0	0	0	0
Persone con disabilità e con patologie degenerative invalidanti	0	0	0	0
N° Utenti Area di intervento 3	0	0	0	0
Povertà	0	0	0	0
Disagio adulti	0	0	0	0
N° Utenti Area di intervento 4	0	0	0	0
Donne vittime di violenza	0	0	0	0
Immigrati e minoranze	0	0	0	0
Totale	39	39	39	117

Sezione Finanziaria - Programmazione

	2024	2025	2026	Triennio 2024-2026
Cofinanziamento Comunale (€)	0,00 €	0,00 €	0,00 €	0,00 €
Quota a carico della ASL (€)	0,00 €	0,00 €	0,00 €	0,00 €
Quota a carico dell'utenza (€)	0,00 €	0,00 €	0,00 €	0,00 €
Fondo Nazionale per le non autosufficienze (FNA) (€)	0,00 €	0,00 €	0,00 €	0,00 €
Fondo Nazionale per le Politiche Sociali (FNPS) (€)	96.027,09 €	96.027,09 €	96.027,09 €	288.081,27 €
Fondo Sociale Regionale (FSR) (€)	47.941,85 €	47.941,85 €	47.941,85 €	143.825,55 €
Fondo di Solidarietà Comunale (€)	0,00 €	0,00 €	0,00 €	0,00 €
Fondo PNRR (€)	0,00 €	0,00 €	0,00 €	0,00 €
Fondi Europei Strutturali (PON, FSE, etc.) (€)	0,00 €	0,00 €	0,00 €	0,00 €
Care Leave - Fondo Povertà (€)	0,00 €	0,00 €	0,00 €	0,00 €
Quota Servizi - Fondo Povertà (€)	0,00 €	0,00 €	0,00 €	0,00 €
Povertà Estreme - Fondo Povertà (€)	0,00 €	0,00 €	0,00 €	0,00 €
Dopo di Noi - Legge 112/2016 (€)	0,00 €	0,00 €	0,00 €	0,00 €
Gioco d'Azardo Patologico (€)	0,00 €	0,00 €	0,00 €	0,00 €
Caregiver (€)	0,00 €	0,00 €	0,00 €	0,00 €
Fondo regionale Interventi a sostegno delle famiglie con minori nello spettro autistico (€)	0,00 €	0,00 €	0,00 €	0,00 €
Fondo nazionale per l'inclusione per le persone con disabilità (€)	0,00 €	0,00 €	0,00 €	0,00 €
Home Care Premium (€)	0,00 €	0,00 €	0,00 €	0,00 €
Altre fonti di finanziamento (€)	0,00 €	0,00 €	0,00 €	0,00 €
Costo Totale (€)	143.968,94 €	143.968,94 €	143.968,94 €	431.906,82 €

	2024	2025	2026	Triennio 2024-2026
Famiglia, Minori e Giovani (€)	143.968,94 €	143.968,94 €	143.968,94 €	431.906,82 €
Anziani autosufficienti (€)	0,00 €	0,00 €	0,00 €	0,00 €
Anziani non autosufficienti (€)	0,00 €	0,00 €	0,00 €	0,00 €
Persone con disabilità e con patologie degenerative invalidanti (€)	0,00 €	0,00 €	0,00 €	0,00 €
Povertà (€)	0,00 €	0,00 €	0,00 €	0,00 €
Disagio adulti (€)	0,00 €	0,00 €	0,00 €	0,00 €
Donne vittime di violenza (€)	0,00 €	0,00 €	0,00 €	0,00 €
Immigrati e minoranze (€)	0,00 €	0,00 €	0,00 €	0,00 €
Costo Totale (€)	143.968,94 €	143.968,94 €	143.968,94 €	431.906,82 €

Risulta essere stato programmato il Fondo Nazionale per le non autosufficienze (FNA) all'interno del triennio di riferimento?	No
Risulta essere stato programmato il Fondo Nazionale per le Politiche Sociali (FNPS) all'interno del triennio di riferimento?	Si

Sezione di dettaglio quali-quantitativo afferente all'intervento

	2024	2025	2026	Triennio 2024-2026
Forma di esercizio della funzione del servizio/intervento	Distrettuale	Distrettuale	Distrettuale	-
Esistenza di una lista d'attesa	Si	No	No	-
Se presente una lista di attesa, quantificare	27	0	0	27
Esistenza di una graduatoria di rilevazione distrettuale/sovradistrettuale	No	No	No	-
Se presente, indicare i criteri in base ai quali è stata redatta	-	-	-	-
Tipologia di figure professionali coinvolte	-	-	-	-
Numero di figure professionali coinvolte	-	-	-	-
Modalità di affidamento del servizio	-	-	-	-
Se presente affidamento diretto o bando di gara specificare durata temporale (mesi)	0	0	0	0
Se presente affidamento diretto o bando di gara specificare valore economico (annuo)	0 €	0 €	0 €	0 €

Sezione della Scheda di Progettazione dell'intervento/servizio

Soggetto erogatore dell'intervento/servizio

Gestione diretta del Distretto tramite concessione di contributo economico all'utenza

Descrizione sintetica dell'intervento/servizio (gestione distrettuale/comunale, obiettivi, target utenza, attività, orari, sede)

Si tratta di un intervento, a carattere distrettuale, di aiuto attivato dal Servizio Sociale Professionale "Area Minori e Famiglie" a sostegno della famiglia affidataria sulla base di un Progetto Individualizzato elaborato curato da un'equipe socio-sanitaria. La domanda per la concessione del contributo deve essere debitamente compilata da uno dei genitori affidatari su appositi moduli in distribuzione presso Servizio Sociale Professionale "Area Minori e Famiglie". L'affidamento familiare si realizza attraverso un Piano Individualizzato che prevede l'accoglienza del minore presso un'altra famiglia che si impegna ad assicurare le adeguate risposte a tutti i suoi bisogni: affettivi, educativi, di mantenimento, di istruzione e di cura, con la garanzia del rispetto della sua storia e delle sue relazioni significative. La concessione del contributo ha come obiettivo quello di sostenere economicamente le famiglie affidatarie per le spese connesse ai compiti di accoglienza, accudimento, educativi, di istruzione e di cura.

Target utenza: Famiglia e Minori.

B4_D3	Affidamento familiare	No
B4_D4	Adozione nazionale e internazionale	No
B4_D5	Servizio di mediazione familiare	Si

Sezione Anagrafica

Macroattività	Macrotipologia	Denominazione intervento/servizio*	LEPS*
Misure per il sostegno e l'inclusione sociale	Supporto alle famiglie e alle reti familiari	Servizio di mediazione familiare e sostegno alla genitorialità	NO
Sede dell'intervento/servizio*	Indirizzo intervento/servizio*	Giorni di erogazione*	Orario del servizio (inizio-fine)*
Presso il domicilio dell'utenza ovvero presso la sede del servizio	Presso il domicilio dell'utenza	Dal lunedì al sabato	Dalle 08:00 alle 20:00

Sezione della Classe di Utente - Rilevazione del Fabbisogno

	2024	2025	2026	Triennio 2024-2026 (Stimato)
N° Utenti Area di intervento 1	65	65	65	195
Famiglia, Minori e giovani*	65	65	65	195
Anziani autosufficienti*	0	0	0	0
N° Utenti Area di intervento 2	0	0	0	0
Anziani non autosufficienti*	0	0	0	0
Persone con disabilità e con patologie degenerative invalidanti*	0	0	0	0
N° Utenti Area di intervento 3	0	0	0	0
Povertà*	0	0	0	0
Disagio adulti*	0	0	0	0
N° Utenti Area di intervento 4	0	0	0	0
Donne vittime di violenza*	0	0	0	0
Immigrati e minoranze*	0	0	0	0
Totale	65	65	65	195

Sezione Finanziaria - Programmazione

	2024	2025	2026	Triennio 2024-2026
Cofinanziamento Comunale (€)*	0,00 €	0,00 €	0,00 €	0,00 €
Quota a carico della ASL (€)*	0,00 €	0,00 €	0,00 €	0,00 €
Quota a carico dell'utenza (€)*	0,00 €	0,00 €	0,00 €	0,00 €
Fondo Nazionale per le non autosufficienze (FNA) (€)*	0,00 €	0,00 €	0,00 €	0,00 €
Fondo Nazionale per le Politiche Sociali (FNPS) (€)*	1.647,67 €	109.562,91 €	109.562,91 €	220.773,49 €
Fondo Sociale Regionale (FSR) (€)*	0,00 €	0,00 €	0,00 €	0,00 €
Fondo di Solidarietà Comunale (€)*	0,00 €	0,00 €	0,00 €	0,00 €
Fondo PNRR (€)*	0,00 €	0,00 €	0,00 €	0,00 €
Fondi Europei Strutturali (PON, FSE, etc.) (€)*	0,00 €	0,00 €	0,00 €	0,00 €
Care Leaver - Fondo Povertà (€)*	0,00 €	0,00 €	0,00 €	0,00 €
Quota Servizi - Fondo Povertà (€)*	220.155,65 €	73.041,19 €	73.041,19 €	366.238,03 €
Povertà Estreme - Fondo Povertà (€)*	0,00 €	0,00 €	0,00 €	0,00 €
Dopo di Noi - Legge 112/2016 (€)*	0,00 €	0,00 €	0,00 €	0,00 €
Gioco d'Azardo Patologica (€)*	0,00 €	0,00 €	0,00 €	0,00 €
Caregiver (€)*	0,00 €	0,00 €	0,00 €	0,00 €
Fondo regionale Interventi a sostegno delle famiglie con minori nello spettro autistico (€)*	0,00 €	0,00 €	0,00 €	0,00 €
Fondo nazionale per l'inclusione per le persone con disabilità (€)*	0,00 €	0,00 €	0,00 €	0,00 €
Home Care Premium (€)*	0,00 €	0,00 €	0,00 €	0,00 €
Altre fonti di finanziamento (€)*	0,00 €	0,00 €	0,00 €	0,00 €
Costo Totale (€)	221.803,32 €	182.604,85 €	182.604,85 €	587.013,02 €

	2024	2025	2026	Triennio 2024-2026
Famiglia, Minori e Giovani (€)*	221.803,32 €	182.604,85 €	182.604,85 €	587.013,02 €
Anziani autosufficienti (€)*	0,00 €	0,00 €	0,00 €	0,00 €
Anziani non autosufficienti (€)*	0,00 €	0,00 €	0,00 €	0,00 €
Persone con disabilità e con patologie degenerative invalidanti (€)*	0,00 €	0,00 €	0,00 €	0,00 €
Povertà (€)*	0,00 €	0,00 €	0,00 €	0,00 €
Disagio adulti (€)*	0,00 €	0,00 €	0,00 €	0,00 €
Donne vittime di violenza (€)*	0,00 €	0,00 €	0,00 €	0,00 €
Immigrati e minoranze (€)*	0,00 €	0,00 €	0,00 €	0,00 €
Costo Totale (€)	221.803,32 €	182.604,85 €	182.604,85 €	587.013,02 €

Risulta essere stato programmato il Fondo Nazionale per le non autosufficienze (FNA) all'interno del triennio di riferimento?	No
Risulta essere stato programmato il Fondo Nazionale per le Politiche Sociali (FNPS) all'interno del triennio di riferimento?	Si

Sezione di Gestione (quali-quantitativo) inerente all'intervento

	2024	2025	2026	Triennio 2024-2026
Forma di esercizio della funzione del servizio/intervento*	Distrettuale	Distrettuale	Distrettuale	-
Esistenza di una lista d'attesa*	No	No	No	-
Se presente una lista di attesa, quantificare*	0	0	0	0
Esistenza di una graduatoria di rilevazione distrettuale/sovradistrettuale*	No	No	No	-
Se presente una graduatoria, indicare i criteri in base ai quali è stata redatta*	-	-	-	-
Tipologia di figure professionali coinvolte*	PSICOLOGO, ASSISTENTE SOCIALE, AMMINISTRATIVO, ASSISTENTE SOCIALE UFFICIO DI PIANO	PSICOLOGO, ASSISTENTE SOCIALE, AMMINISTRATIVO, ASSISTENTE SOCIALE UFFICIO DI PIANO	PSICOLOGO, ASSISTENTE SOCIALE, AMMINISTRATIVO, ASSISTENTE SOCIALE UFFICIO DI PIANO	-
Numero di figure professionali coinvolte*	4, 1, 1, 1	4, 1, 1, 1	4, 1, 1, 1	-
Modalità di affidamento del servizio*	-	-	-	-
Se presente affidamento diretto o bando di gara specificare durata temporale (mesi)*	12	12	12	12
Se presente affidamento diretto o bando di gara specificare valore economico (annuo)*	221.803,32 €	182.604,85 €	182.604,85 €	221.803 €

Sezione della Scheda di Progettazione dell'intervento/servizio

Soggetto erogatore dell'intervento/servizio

ATTUALMENTE IL SERVIZIO È AFFIDATO ALLA COOP. SOCIALE NINFEA MEDIANTE PROCEDURA A EVIDENZA PUBBLICA AI SENSI DEL CODICE DEGLI APPALTI CON SCADENZA A DICEMBRE 2024 SUCCESSIVAMENTE SI PROCEDERÀ AD ESPERIRE UNA NUOVA GARA MEDIANTE PROCEDURA AD EVIDENZA PUBBLICA AI SENSI DEL CODICE DEGLI APPALTI.

Descrizione sintetica dell'intervento/servizio (gestione distrettuale/comunale, obiettivi, target utenza, attività, orari, sede)

Le attività hanno come finalità quella di garantire attraverso la presa in carico a medio e lungo termine prestazioni di carattere professionale, sociali e psicologiche, volte a sostenere le famiglie con minori che vivono condizioni di problematicità e disagio legate al loro ciclo di vita con l'obiettivo di promuovere le risorse della famiglia stessa, dei singoli membri, nonché di prevenire i fattori di rischio che possono essere presenti nei percorsi di crescita dell'individuo e dell'intero sistema familiare. Gli interventi sono attivati in base alle modalità di accesso che possono essere spontanee o tramite invio di altre istituzioni pubbliche locali come il Tribunale ordinario, il Tribunale per i minori, la Procura, la Questura, la ASL, gli Istituti Scolastici ed altre agenzie formative o educative.

Il servizio, erogato a livello distrettuale, riguarda le seguenti aree:

- area delle informazioni alla famiglia e alla comunità attraverso interventi qualificati su tematiche specifiche;
- area dello sviluppo delle risorse familiari e comunitarie;
- area del sostegno alle competenze genitoriali;
- area del sostegno e aiuto alle famiglie in situazione di disagio e disfunzionali;
- area dell'affidamento familiare, equipe multidisciplinare per l'informazione e formazione delle famiglie, alimentazione ed aggiornamento banca dati, nonché per l'elaborazione dei Piani Individualizzati di concerto con gli altri servizi coinvolti;
- area interventi rivolti alle scuole.

Nell'area del sostegno alle competenze genitoriali e aiuto alle famiglie in situazione di disagio e disfunzionali il modello di presa in carico prevede tra l'altro processi di valutazione partecipata. Gli operatori si spostano nei Comuni del Distretto per lo svolgimento delle singole attività in base alla residenza delle persone prese in carico.

Gli obiettivi che si vogliono perseguire in favore del benessere delle famiglie con figli minori sono:

- promuovere il benessere delle famiglie con figli minori per le famiglie in relazione ai ruoli della vita quotidiana avviando percorsi di conoscenza e di informazione qualificata rispetto a specifiche tematiche e sviluppando le risorse familiari e comunitarie;
- favorire una condizione di benessere nonché sostenere la famiglia nei momenti di difficoltà;
- facilitare l'accesso a servizi specialistici e alle risorse del territorio;
- informare i minori rispetto a comportamenti a rischio, sviluppando sinergie con la scuola e altre agenzie educative e per il tempo libero;
- promuovere la prevenzione primaria per le famiglie la valorizzazione delle competenze genitoriali e delle responsabilità familiari;
- intercettare i primi segnali di disagio dei minori attraverso interventi nelle scuole o altre agenzie educative;
- promuovere la prevenzione secondaria per le famiglie attraverso la presa in carico nelle situazioni di disagio e disfunzionalità ed offrendo interventi appropriati anche in sinergia con altri servizi specialistici, ad esempio interventi di mediazione familiare e/o educativa nei casi di conflittualità;
- garantire nelle situazioni di disagio dei minori interventi appropriati in sinergia con altri servizi specialistici attraverso la loro presa in carico socio-sanitaria.

Target utenza: Famiglia e Minori

B4_D6	Prevenzione dell'allontanamento familiare (P.I.P.P.I.)	SI
-------	--	----

Sezione Anagrafica

Macroattività	Macrotipologia	Denominazione intervento/servizio*	LEPS*
Misure per il sostegno e l'inclusione sociale	Intervento con bambini e famiglie in condizioni di vulnerabilità	Prevenzione dell'allontanamento familiare (P.I.P.P.I.)	SI
Sede dell'intervento/servizio*	Indirizzo intervento/servizio*	Giorni di erogazione*	Orario del servizio (inizio-fine)*
Interventi domiciliari, scuole, ludoteche, ecc.	Interventi domiciliari, scuole, ludoteche, ecc.	Dal lunedì al sabato	Dalle 08:00 alle 20:00

Sezione della Classe di Utente - Rilevazione del Fabbisogno

	2024	2025	2026	Triennio 2024-2026 (Stimata)
N° Utenti Area di intervento 1	20	20	20	60
Famiglia, Minori e giovani*	20	20	20	60
Anziani autosufficienti*	0	0	0	0
N° Utenti Area di intervento 2	0	0	0	0
Anziani non autosufficienti*	0	0	0	0
Persone con disabilità e con patologie degenerative invalidanti*	0	0	0	0
N° Utenti Area di intervento 3	0	0	0	0
Povertà*	0	0	0	0
Disagio adulti*	0	0	0	0
N° Utenti Area di intervento 4	0	0	0	0
Donne vittime di violenza*	0	0	0	0
Immigrati e minoranze*	0	0	0	0
Totale	20	20	20	60

Sezione Finanziaria - Programmazione

	2024	2025	2026	Triennio 2024-2026
Cofinanziamento Comunale (€)*	0,00 €	0,00 €	0,00 €	0,00 €
Quota a carico della ASL (€)*	0,00 €	0,00 €	0,00 €	0,00 €
Quota a carico dell'utenza (€)*	0,00 €	0,00 €	0,00 €	0,00 €
Fondo Nazionale per le non autosufficienze (FNA) (€)*	0,00 €	0,00 €	0,00 €	0,00 €
Fondo Nazionale per le Politiche Sociali (FNPS) (€)*	0,00 €	0,00 €	0,00 €	0,00 €
Fondo Sociale Regionale (FSR) (€)*	0,00 €	0,00 €	0,00 €	0,00 €
Fondo di Solidarietà Comunale (€)*	0,00 €	0,00 €	0,00 €	0,00 €
Fondo PNRR (€)*	0,00 €	0,00 €	0,00 €	0,00 €
Fondi Europei Strutturali (PON, FSE, etc.) (€)*	0,00 €	0,00 €	0,00 €	0,00 €
Care Leaver - Fondo Povertà (€)*	0,00 €	0,00 €	0,00 €	0,00 €
Quota Servizi - Fondo Povertà (€)*	0,00 €	0,00 €	0,00 €	0,00 €
Povertà Estrema - Fondo Povertà (€)*	0,00 €	0,00 €	0,00 €	0,00 €
Dopo di Noi - Legge 112/2016 (€)*	0,00 €	0,00 €	0,00 €	0,00 €
Gioco d'Azzardo Patologico (€)*	0,00 €	0,00 €	0,00 €	0,00 €
Caregiver (€)*	0,00 €	0,00 €	0,00 €	0,00 €
Fondo regionale Interventi a sostegno delle famiglie con minori nello spettro autistico (€)*	0,00 €	0,00 €	0,00 €	0,00 €
Fondo nazionale per l'inclusione per le persone con disabilità (€)*	0,00 €	0,00 €	0,00 €	0,00 €
Home Care Premium (€)*	0,00 €	0,00 €	0,00 €	0,00 €
Altre fonti di finanziamento (€)*	62.500,00 €	62.500,00 €	62.500,00 €	187.500,00 €
Costo Totale (€)	62.500,00 €	62.500,00 €	62.500,00 €	187.500,00 €

	2024	2025	2026	Triennio 2024-2026
Famiglia, Minori e Giovani (€)*	62.500,00 €	62.500,00 €	62.500,00 €	187.500,00 €
Anziani autosufficienti (€)*	0,00 €	0,00 €	0,00 €	0,00 €
Anziani non autosufficienti (€)*	0,00 €	0,00 €	0,00 €	0,00 €
Persone con disabilità e con patologie degenerative invalidanti (€)*	0,00 €	0,00 €	0,00 €	0,00 €
Povertà (€)*	0,00 €	0,00 €	0,00 €	0,00 €
Disagio adulti (€)*	0,00 €	0,00 €	0,00 €	0,00 €
Donne vittime di violenza (€)*	0,00 €	0,00 €	0,00 €	0,00 €
Immigrati e minoranze (€)*	0,00 €	0,00 €	0,00 €	0,00 €
Costo Totale (€)	62.500,00 €	62.500,00 €	62.500,00 €	187.500,00 €

Risulta essere stato programmato il Fondo Nazionale per le non autosufficienze (FNA) all'interno del triennio di riferimento?	No
Risulta essere stato programmato il Fondo Nazionale per le Politiche Sociali (FNPS) all'interno del triennio di riferimento?	No

Sezione di dettaglio quali-quantitativo afferente all'intervento

	2024	2025	2026	Triennio 2024-2026
Forma di esercizio della funzione del servizio/intervento*	Distrettuale	Distrettuale	Distrettuale	-
Esistenza di una lista d'attesa*	No	No	No	-
Se presente una lista di attesa, quantificare*	0	0	0	0
Esistenza di una graduatoria di rilevazione distrettuale/sovradistrettuale*	No	No	No	-
Se presente una graduatoria, indicare i criteri in base ai quali è stata redatta*	-	-	-	-
Tipologia di figure professionali coinvolte*	EDUCATORE PROFESSIONALE, COORDINATORE INTERNO DEL SERVIZIO, ASSISTENTE SOCIALE UFFICIO DI PIANO	EDUCATORE PROFESSIONALE, COORDINATORE INTERNO DEL SERVIZIO, ASSISTENTE SOCIALE UFFICIO DI PIANO	EDUCATORE PROFESSIONALE, COORDINATORE INTERNO DEL SERVIZIO, ASSISTENTE SOCIALE UFFICIO DI PIANO	-
Numero di figure professionali coinvolte*	16, 1, 1	16, 1, 1	16, 1, 1	-
Modalità di affidamento del servizio*	Bando di gara	Bando di gara	Bando di gara	-
Se presente affidamento diretto o bando di gara specificare durata temporale (mesi)*	12	12	12	-
Se presente affidamento diretto o bando di gara specificare valore economico (annuo)*	62.500 €	62.500 €	62.500 €	187.500 €

Sezione della Scheda di Programmazione dell'intervento/servizio

Soggetto erogatore dell'intervento/servizio

ATTUALEMENTE IL SERVIZIO È AFFIDATO ALLA COOP. SOCIALE NINFEA MEDIANTE PROCEDURA A EVIDENZA PUBBLICA AI SENSI DEL CODICE DEGLI APPALTI CON SCADENZA A DICEMBRE 2024 SUCCESSIVAMENTE SI PROCEDERÀ AD ESPERIRE UNA NUOVA GARA MEDIANTE PROCEDURA AD EVIDENZA PUBBLICA AI SENSI DEL CODICE DEGLI APPALTI.

Descrizione sintetica dell'intervento/servizio (gestione distrettuale/comunale, obiettivi, target utenza, attività, orari, sede)

Il 28.07.2021 è stato approvato il Piano nazionale degli interventi e dei servizi sociali 2021-2023 da parte della Rete della protezione e dell'inclusione sociale, quale organismo di coordinamento del sistema degli interventi e dei servizi sociali di cui alla L. 328/2000, che riconosce P.I.P.P.I. come Livello Essenziale delle Prestazioni Sociali (LEPS) e a fine settembre la Conferenza Stato Regioni ha a sua volta approvato tale Piano.

Il Distretto socio-sanitario LT2 realizza le attività previste dal Programma P.I.P.P.I. sin dal 2015, dal 2022 le implementazioni si susseguono regolarmente e ad oggi il Distretto ha raggiunto e sta realizzando il c.d. Livello Autonomia. Il modulo AUTONOMIA persegue l'obiettivo di permettere agli ATS con un'organizzazione dei servizi già del tutto coerente con l'approccio multidimensionale del programma, di fruire del finanziamento, rafforzando i sistemi e i meccanismi di governance e le partnership inter, intrasettoriali e intersettoriali, la presenza dei dispositivi in ATS attraverso le risorse umane, tecnico-organizzative o culturali formate nelle implementazioni precedenti. Nello specifico, si tratta di continuare a implementare l'approccio P.I.P.P.I. facendo leva su risorse già formate e adattandolo ai propri assetti organizzativi, ricercando in maniera autonoma le modalità organizzative e tecniche per renderlo pienamente sostenibile.

Il servizio, a gestione distrettuale, mantiene l'obiettivo di rafforzare i servizi di assistenza sociale per sostenere le capacità genitoriali e i bambini e le famiglie che vivono in condizione di fragilità e vulnerabilità, al fine di ridurre o evitare il rischio di allontanamento dei bambini e adolescenti dal proprio nucleo familiare.

Obiettivo è implementare un approccio di intervento preventivo con le famiglie in situazione di vulnerabilità, i cui figli sperimentano forme diverse di negligenza e povertà educativa, materiale, sociale, ecc. per migliorare l'appropriatezza degli interventi, così come indicato nelle Linee di indirizzo per l'intervento con le famiglie in situazione di vulnerabilità (MLPS, 2017).

L'Ambito ad oggi vanta Equipe, Formatori, Gruppo territoriale e Laboratorio territoriale.

Target: Famiglie e minori. Il programma prevede per ogni implementazione l'inclusione di 20 FFTT con figli da 0 a 11 anni con cui avviare l'implementazione ed il coinvolgimento di un numero medio di 15 operatori per ambito, scelti con il criterio della multidisciplinarietà e della volontarietà, ossia fino ad una media di 4/5 EEMM. Possono essere inclusi fino ad un massimo del 20% di ragazzi tra i 12 e i 14 anni, in particolar modo se sono fratelli/sorelle maggiori dei bambini appartenenti a famiglie del restante 80%.

In base agli esiti della ricerca condotta sia sulle famiglie finora partecipanti al Programma, sia a livello internazionale, è particolarmente promettente, dare priorità di inclusione nel programma alle famiglie con figli nei primi mille giorni di vita. Per integrare le politiche di contrasto alla povertà con le politiche di parenting support, è ottimale includere nel programma anche famiglie beneficiarie del Reddito di Cittadinanza (RdC) con figli in età 0-3.

B4_LA3	Centri per le famiglie	SI
--------	------------------------	----

Sezione Anagrafica

Macroattività	Macrotipologia	Denominazione intervento/servizio*	LEPS*
Misure per il sostegno e l'inclusione sociale	Supporto alle famiglie e alle reti familiari	Centro per la famiglia	NO
Sede dell'intervento/servizio*	Indirizzo intervento/servizio*	Giorni di erogazione*	Orario del servizio (inizio-fine)*
1) Latina 2) Sabaudia 3) Sermoneta 4) Pontinia 5) Norma	1) via P.L. Nervi, 3 (Torre 6 LatinaFlori) 2) via del Parco Nazionale, 12A - 12B 3) via della Valle, 17 4) viale Cavour, 91 5) piazza Primo maggio, 4	Dal lunedì al venerdì	Dalle 09:00 alle 14:00

Sezione della Classe di Utente - Rilevazione del Fabbisogno

	2024	2025	2026	Triennio 2024-2026 (Stimata)
N° Utenti Area di intervento 1	1361	2610	2610	6581
Famiglia, Minori e giovani*	1361	2610	2610	6581
Anziani autosufficienti*	0	0	0	0
N° Utenti Area di intervento 2	0	0	0	0
Anziani non autosufficienti*	0	0	0	0
Persone con disabilità e con patologie degenerative invalidanti*	0	0	0	0
N° Utenti Area di intervento 3	0	0	0	0
Povertà*	0	0	0	0
Disagio adulti*	0	0	0	0
N° Utenti Area di intervento 4	0	0	0	0
Donne vittime di violenza*	0	0	0	0
Immigrati e minoranze*	0	0	0	0
Totale	1361	2610	2610	6581

Sezione Finanziaria - Programmazione

	2024	2025	2026	Triennio 2024-2026
Cofinanziamento Comunale (€)	0,00 €	94.876,78 €	94.876,78 €	189.753,56 €
Quota a carico della ASL (€)	0,00 €	0,00 €	0,00 €	0,00 €
Quota a carico dell'utenza (€)	0,00 €	0,00 €	0,00 €	0,00 €
Fondo Nazionale per le non autosufficienze (FNA) (€)*	0,00 €	0,00 €	0,00 €	0,00 €
Fondo Nazionale per le Politiche Sociali (FNPS) (€)*	318.707,14 €	317.836,16 €	317.836,16 €	954.379,46 €
Fondo Sociale Regionale (FSR) (€)*	0,00 €	219.018,41 €	219.018,41 €	438.036,82 €
Fondo di Solidarietà Comunale (€)	0,00 €	0,00 €	0,00 €	0,00 €
Fondo PNRR (€)*	0,00 €	0,00 €	0,00 €	0,00 €
Fondi Europei Strutturali (PON, FSE, etc.) (€)*	0,00 €	0,00 €	0,00 €	0,00 €
Care Leaver - Fondo Povertà (€)	0,00 €	0,00 €	0,00 €	0,00 €
Quota Servizi - Fondo Povertà (€)	0,00 €	0,00 €	0,00 €	0,00 €
Povertà Estreme - Fondo Povertà (€)*	0,00 €	0,00 €	0,00 €	0,00 €
Dopo di Noi - Legge 112/2016 (€)*	0,00 €	0,00 €	0,00 €	0,00 €
Gioco d'Azzardo Patologico (€)*	0,00 €	0,00 €	0,00 €	0,00 €
Caregiver (€)	0,00 €	0,00 €	0,00 €	0,00 €
Fondo regionale Interventi a sostegno delle famiglie con minori nello spettro autistico (€)*	0,00 €	0,00 €	0,00 €	0,00 €
Fondo nazionale per l'inclusione per le persone con disabilità (€)*	0,00 €	0,00 €	0,00 €	0,00 €
Home Care Premium (€)*	0,00 €	0,00 €	0,00 €	0,00 €
Altre fonti di finanziamento (€)*	0,00 €	0,00 €	0,00 €	0,00 €
Costo Totale (€)	318.707,14 €	631.731,35 €	631.731,35 €	1.582.169,84 €

	2024	2025	2026	Triennio 2024-2026
Famiglia, Minori e Giovani (€)	318.707,14 €	631.731,35 €	631.731,35 €	1.582.169,84 €
Anziani autosufficienti (€)	0,00 €	0,00 €	0,00 €	0,00 €
Anziani non autosufficienti (€)*	0,00 €	0,00 €	0,00 €	0,00 €
Persone con disabilità e con patologie degenerative invalidanti (€)*	0,00 €	0,00 €	0,00 €	0,00 €
Povertà (€)	0,00 €	0,00 €	0,00 €	0,00 €
Disagio adulti (€)*	0,00 €	0,00 €	0,00 €	0,00 €
Donne vittime di violenza (€)*	0,00 €	0,00 €	0,00 €	0,00 €
Immigrati e minoranze (€)	0,00 €	0,00 €	0,00 €	0,00 €
Costo Totale (€)	318.707,14 €	631.731,35 €	631.731,35 €	1.582.169,84 €

Risulta essere stato programmato il Fondo Nazionale per le non autosufficienze (FNA) all'interno del triennio di riferimento?	No
Risulta essere stato programmato il Fondo Nazionale per le Politiche Sociali (FNPS) all'interno del triennio di riferimento?	SI

Sezione di dettaglio quali-quantitativo afferente all'intervento

	2024	2025	2026	Triennio 2024-2026
Forma di esercizio della funzione del servizio/intervento*	Distribuita	Distribuita	Distribuita	-
Esistenza di una lista d'attesa*	No	No	No	-
Se presente una lista d'attesa, quantificare*	0	0	0	0
Esistenza di una graduatoria di rilevazione distrettuale/sovradistrettuale*	No	No	No	-
Se presente una graduatoria, indicare i criteri in base ai quali è stato redatto*	-	-	-	-
Tipologia di figure professionali coinvolte*	PSICOLOGO, ASSISTENTE SOCIALE, AMMINISTRATIVO, ASSISTENTE SOCIALE UFFICIO DI PIANO	PSICOLOGO, EDUCATORE PROFESSIONALE, ASSISTENTE SOCIALE, OPERATORE PER LA FORMAZIONE, AMMINISTRATIVO, ASSISTENTE SOCIALE UFFICIO DI PIANO	PSICOLOGO, EDUCATORE PROFESSIONALE, ASSISTENTE SOCIALE, OPERATORE PER LA FORMAZIONE, AMMINISTRATIVO, ASSISTENTE SOCIALE UFFICIO DI PIANO	-
Numero di figure professionali coinvolte*	7, 3, 1, 1	7, 4, 2, 1, 1, 1	7, 4, 2, 1, 1, 1	-
Modalità di affidamento del servizio*	Bando di gara	-	-	-
Se presente affidamento diretto o bando di gara specificare durata temporale (mesi)*	12	-	-	12
Se presente affidamento diretto o bando di gara specificare valore economico (annuo)*	389.747 €	-	-	389.747 €

Sezione della Scheda di Progettazione dell'intervento/servizio

Soggetto erogatore dell'intervento/servizio

ATTUALMENTE IL SERVIZIO È AFFIDATO ALLA COOP. SOCIALE NINFEA MEDIANTE PROCEDURA A EVIDENZA PUBBLICA AI SENSI DEL CODICE DEGLI APPALTI CON SCADENZA A DICEMBRE 2024 SUCCESSIVAMENTE SI PROCEDERÀ AD ESPERIRE UNA NUOVA GARA MEDIANTE PROCEDURA AD EVIDENZA PUBBLICA AI SENSI DEL CODICE DEGLI APPALTI.

Descrizione sintetica dell'intervento/servizio (gestione distrettuale/comunale, obiettivi, target utenza, attività, orari, sede)

Il Centro per le Famiglie è una risorsa distrettuale rivolta a tutte le famiglie con figli, finalizzata a prendersi cura delle relazioni che si stabiliscono all'interno del nucleo e tra il nucleo familiare e il suo contesto di vita, a promuovere lo sviluppo di reti familiari, a valorizzare la dimensione dell'essere genitori e il protagonismo delle famiglie. Ne è presupposto l'idea che nei singoli, nelle famiglie e nel loro sistema di relazioni si trovano competenze, si riconosce valore all'altro, si restituisce valore sociale alla singola azione favorendo così la costruzione di legami di fiducia e il senso di appartenenza che qualifica un territorio.

Le azioni afferiscono a tre aree di attività:

INFORMAZIONE. Si vuole assicurare alle famiglie accesso alle informazioni utili per la vita quotidiana e conoscenza delle opportunità che offre il territorio. L'informazione deve essere organizzata e mirata, attenta alla multiculturalità, occupandosi delle seguenti tematiche:

- risorse e opportunità per supporto alla vita quotidiana e sulle iniziative attivate dalla comunità locale (tempo libero, dimensione ludica, culturale, sportiva, approfondimenti e incontri sulle fasi della vita);
- attività svolte dal Centro;
- servizi socio-educativi, sanitari e socio-sanitari;

Forme di beneficio o agevolazione economica rivolte alle famiglie con figli.

SOSTEGNO ALLE COMPETENZE GENITORIALI. Il Centro attiva azioni volte a valorizzare la responsabilità educative dei singoli e delle coppie e a promuovere e sostenere lo sviluppo delle competenze relazionali. Questa attività è rivolta a tutte le famiglie, con particolare riguardo a coloro che possono aver bisogno di un supporto in alcune fasi di cambiamento del nucleo familiare o nell'affrontare situazioni potenzialmente critiche (nascita di un figlio, percorsi evolutivi dei figli ed eventuale insorgere di problematiche relative alla fase dell'adolescenza, crisi della coppia, separazione/divorzio, presenza di disabilità, perdita del lavoro, difficoltà economiche, ecc.). Il Centro ha quindi il compito di attivare azioni preventive e di sostegno per ridurre i rischi connessi a tali fasi di transizione, adeguando la propria offerta in base ai cambiamenti che intercorrono nella popolazione. A tal fine, il Centro deve attivare le seguenti azioni:

- incontri tematici sui temi della genitorialità e delle relazioni familiari (coppia, rapporti intergenerazionali, ecc.);
- conduzione di gruppi di approfondimento legati alle fasi della vita o tematici;
- consulenze tematiche e counseling genitoriale.

Il Centro è dotato di spazio neutro che ha obiettivo mantenimento/ripulimento di relazioni complesse tra genitori e figli in situazioni di particolare gravità.

Sviluppo delle Risorse Familiari e Comunitarie. Il Centro promuove il protagonismo delle famiglie con figli nel contesto comunitario, favorendo l'attivazione delle risorse personali e familiari in una logica di solidarietà, accoglienza e partecipazione alla vita sociale e di supporto ai cambiamenti, alle difficoltà, alle potenzialità che esprimono i bambini e le famiglie del proprio territorio. Si tratta di un compito complesso, che richiede un'attenzione continua nel tempo e che può essere sostenuto soltanto attraverso la condivisione di obiettivi e la costruzione di processi di integrazione con gli altri servizi che nel territorio si occupano del lavoro di comunità, della creazione di reti, dell'attivazione delle risorse disponibili, affinché si sviluppino approcci e finalità comuni.

Il Centro persegue le seguenti finalità:

- promozione del benessere delle famiglie sia in relazione alle attività della vita quotidiana, sia con riferimento allo sviluppo ed al sostegno delle competenze genitoriali; tale promozione si realizza anche attraverso lo sviluppo delle risorse familiari e comunitarie che possono favorire il benessere dei genitori e dei figli, nonché sostenerli nei momenti di difficoltà;
- integrazione e potenziamento dell'attività dei servizi territoriali e specialistici finalizzati a sostenere le famiglie nei momenti critici o nelle fasi di cambiamento della vita familiare, allo scopo di prevenire o ridurre le esperienze di disagio familiare, infantile, adolescenziale;
- promozione della cultura della partecipazione, dell'accoglienza, della solidarietà e del mutuo aiuto tra le famiglie, attraverso un'attenzione ravvicinata ai microcontesti della comunità, nei quali mobilitare e valorizzare le risorse presenti, promuovere lo sviluppo di aggregazioni e di reti familiari, sostenere attivamente iniziative e progetti che valorizzino il protagonismo delle famiglie, anche in una logica multiculturale e intergenerazionale.

B5_E3	Mediazione interculturale	No
B5_E4	Mediazione sociale	No
B6_F4	Sostegno all'inserimento lavorativo	Si

Sezione Anagrafica

Macroattività	Macrotipologia	Denominazione intervento/servizio	LEPS*
Misure per il sostegno e l'inclusione sociale	Sostegno all'inserimento lavorativo	Tirocini di inclusione	NO
Sede dell'intervento/servizio	Indirizzo intervento/servizio	Giorni di erogazione*	Orario del servizio (inizio-fine)*
n.a.	n.a.	n.a.	n.a.

Sezione della Classe di Utente - Rilevazione del Fabbisogno

	2024	2025	2026	Triennio 2024-2026 (Stimata)
N° Utenti Area di intervento 1	0	0	0	0
Famiglia, Minori e giovani	0	0	0	0
Anziani autosufficienti*	0	0	0	0
N° Utenti Area di intervento 2	17	0	0	17
Anziani non autosufficienti*	0	0	0	0
Persono con disabilità e con patologie degenerative invalidanti*	17	0	0	17
N° Utenti Area di intervento 3	0	0	0	0
Povertà*	0	0	0	0
Disagio adulti*	0	0	0	0
N° Utenti Area di intervento 4	0	0	0	0
Donne vittime di violenza*	0	0	0	0
Immigrati e minoranze*	0	0	0	0
Totale	17	0	0	17

Sezione Finanziaria - Programmazione

	2024	2025	2026	Triennio 2024-2026
Cofinanziamento Comunale (€)*	0,00 €	0,00 €	0,00 €	0,00 €
Quota a carico della ASL (€)*	0,00 €	0,00 €	0,00 €	0,00 €
Quota a carico dell'utenza (€)*	0,00 €	0,00 €	0,00 €	0,00 €
Fondo Nazionale per le non autosufficienze (FNA) (€)*	0,00 €	0,00 €	0,00 €	0,00 €
Fondo Nazionale per le Politiche Sociali (FNPS) (€)*	0,00 €	0,00 €	0,00 €	0,00 €
Fondo Sociale Regionale (FSR) (€)*	0,00 €	0,00 €	0,00 €	0,00 €
Fondo di Solidarietà Comunale (€)*	0,00 €	0,00 €	0,00 €	0,00 €
Fondo PNRR (€)*	0,00 €	0,00 €	0,00 €	0,00 €
Fondi Europei Strutturali (PON, FSE, etc.) (€)*	0,00 €	0,00 €	0,00 €	0,00 €
Care Leaver - Fondo Povertà (€)*	0,00 €	0,00 €	0,00 €	0,00 €
Quota Servizi - Fondo Povertà (€)*	0,00 €	0,00 €	0,00 €	0,00 €
Povertà Estreme - Fondo Povertà (€)*	0,00 €	0,00 €	0,00 €	0,00 €
Dopo di Noi - Legge 112/2016 (€)*	0,00 €	0,00 €	0,00 €	0,00 €
Gioco d'Azzardo Patologico (€)*	0,00 €	0,00 €	0,00 €	0,00 €
Caregiver (€)*	0,00 €	0,00 €	0,00 €	0,00 €
Fondo regionale Interventi a sostegno delle famiglie con minori nello spettro autistico (€)*	0,00 €	0,00 €	0,00 €	0,00 €
Fondo nazionale per l'inclusione per le persone con disabilità (€)*	0,00 €	0,00 €	0,00 €	0,00 €
Home Care Premium (€)*	0,00 €	0,00 €	0,00 €	0,00 €
Altre fonti di finanziamento (€)*	53.519,00 €	0,00 €	0,00 €	53.519,00 €
Costo Totale (€)	53.519,00 €	0,00 €	0,00 €	53.519,00 €

	2024	2025	2026	Triennio 2024-2026
Famiglia, Minori e Giovani (€)	0,00 €	0,00 €	0,00 €	0,00 €
Anziani autosufficienti (€)	0,00 €	0,00 €	0,00 €	0,00 €
Anziani non autosufficienti (€)	0,00 €	0,00 €	0,00 €	0,00 €
Persono con disabilità e con patologie degenerative invalidanti (€)	0,00 €	0,00 €	0,00 €	0,00 €
Povertà (€)	0,00 €	0,00 €	0,00 €	0,00 €
Disagio adulti (€)	53.519,00 €	53.519,00 €	53.519,00 €	160.557,00 €
Donne vittime di violenza (€)	0,00 €	0,00 €	0,00 €	0,00 €
Immigrati e minoranze (€)	0,00 €	0,00 €	0,00 €	0,00 €
Costo Totale (€)	53.519,00 €	53.519,00 €	53.519,00 €	160.557,00 €

Risulta essere stato programmato il Fondo Nazionale per le non autosufficienze (FNA) all'interno del triennio di riferimento?

No

Risulta essere stato programmato il Fondo Nazionale per le Politiche Sociali (FNPS) all'interno del triennio di riferimento?

No

Sezione di dettaglio quali-quantitativo afferente all'intervento

	2024	2025	2026	Triennio 2024-2026
Forma di esercizio della funzione del servizio/intervento*	Distrettuale	Distrettuale	Distrettuale	-
Esistenza di una lista d'attesa*	No	No	No	-
Se presente una lista di attesa, quantificarla*	0	0	0	0
Esistenza di una graduatoria di rilevazione distrettuale/sovradistrettuale*	No	No	No	-
Se presente una graduatoria, indicare i criteri in base ai quali è stata redatta*	-	-	-	-
Tipologia di figure professionali coinvolte*	TUTOR, COORDINATORE INTERNO DEL SERVIZIO	-	-	-
Numero di figure professionali coinvolte*	1,1	-	-	-
Modalità di affidamento del servizio*	-	-	-	-
Se presente affidamento diretto o bando di gara specificare durata temporale (mesi)*	-	0	0	0
Se presente affidamento diretto o bando di gara specificare valore economico (annuo)*	0,00 €	0 €	0 €	0 €

Sezione della Scheda di Progettazione dell'intervento/servizio

Soggetto erogatore dell'intervento/servizio

ETS tramite procedura ad evidenza pubblica "Avviso pubblico".

Descrizione sintetica dell'intervento/servizio (gestione distrettuale/comunale, obiettivi, target utenza, attività, orari, sede)

Servizio a gestione distrettuale.

Il Servizio Sociale Professionale individua le persone con fragilità sociale che hanno difficoltà ad intraprendere in autonomia un percorso di inclusione socio lavorativa, come ad esempio: persone con lieve disabilità, persone con problemi di dipendenza o pregiudicate. Tramite l'integrazione con la ASL viene svolta una valutazione delle condizioni cliniche di idoneità ai tirocini. Vengono poi elaborati i Progetti individualizzati attraverso le Unità Valutative Multidimensionali, realizzate a cura della équipe multidisciplinare sociosanitaria, basati su un percorso terapeutico in accordo con il beneficiario e/o i familiari.

I singoli progetti individualizzati di inclusione consistono nell'attuazione di percorsi di tirocinio elaborati che individuano i diversi bisogni e definisce i percorsi di autonomia personale e di socializzazione. I tirocini che vengono proposti hanno una durata di 4 mesi.

Gli interventi previsti sono tesi a: diminuire il rischio di esclusione sociale e lavorativa nei confronti di persona fragili, con dipendenza, con disagio psichico, doppia diagnosi, in fase di remissione del sintomo, con disabilità lieve; ad aumentare le capacità di inclusione e tenuta lavorativa dei beneficiari; ad aumentare le capacità di protezione sociale esercitate dalle singole realtà territoriali (dei servizi e non).

Il reinserimento socio lavorativo dei tirocinanti persegue i seguenti obiettivi:

- attraverso l'attività di supervisione multidisciplinare si pensa di garantire da un lato una maggiore tenuta dell'esperienza di tirocinio e dall'altro un rapporto più strutturato con le aziende disposte all'accoglienza;
- attivazione di esperienze di tirocinio retribuito presso Enti pubblici e privati;
- attività di sostegno e supporto alla persona e all'impresa;
- informazione e diffusione delle opportunità di inclusione, di impresa e di inserimento lavorativo;
- implementazione della rete delle opportunità e raccordo delle reti dei servizi con il mondo del lavoro.

Target utenza: destinatari dei tirocini di inclusione sociale definiti dalla liberazione della Giunta Regionale 30 dicembre 2013, n. 511.

B7_C1	Pronto Intervento Sociale	SI
-------	---------------------------	----

Sezione Anagrafica

Macroattività	Macropolitologia	Denominazione intervento/servizio*	LEPS*
Misure per il sostegno e l'inclusione sociale	Pronto Intervento Sociale e interventi per le povertà estreme	Pronto Intervento Sociale	SI
Sede dell'intervento/servizio*	Indirizzo intervento/servizio*	Giorni di erogazione*	Orario del servizio (inizio-fine)*
Latina	Via Don Morosini 12	Dal lunedì alla domenica	H24

Sezione della Classe di Utente - Rilevazione del Fabbisogno

	2024	2025	2026	Triennio 2024-2026 (Stimata)
N° Utenti Area di intervento 1	111	116	122	349
Famiglia, Minori e giovani*	106	111	116	333
Anziani autosufficienti*	5	5	6	16
N° Utenti Area di intervento 2	32	34	36	102
Anziani non autosufficienti*	32	34	36	102
Persone con disabilità e con patologie degenerative invalidanti*	0	0	0	0
N° Utenti Area di intervento 3	193	202	211	606
Povertà*	98	103	108	309
Disagio adulti*	95	99	103	297
N° Utenti Area di intervento 4	35	37	38	110
Donne vittime di violenza*	35	37	38	110
Immigrati e minoranze*	0	0	0	0
Totale	371	389	407	1167

Sezione Finanziaria - Programmazione

	2024	2025	2026	Triennio 2024-2026
Cofinanziamento Comunale (€)*	0,00 €	0,00 €	0,00 €	0,00 €
Quota a carico della ASL (€)*	0,00 €	0,00 €	0,00 €	0,00 €
Quota a carico dell'utenza (€)*	0,00 €	0,00 €	0,00 €	0,00 €
Fondo Nazionale per le non autosufficiente (FNA) (€)*	0,00 €	0,00 €	0,00 €	0,00 €
Fondo Nazionale per le Politiche Sociali (FNPS) (€)*	0,00 €	0,00 €	0,00 €	0,00 €
Fondo Sociale Regionale (FSR) (€)*	0,00 €	0,00 €	0,00 €	0,00 €
Fondo di Solidarietà Comunale (€)*	0,00 €	0,00 €	0,00 €	0,00 €
Fondo PNRR (€)*	0,00 €	0,00 €	0,00 €	0,00 €
Fondi Europei Strutturali (PON, FSE, etc.) (€)*	0,00 €	0,00 €	0,00 €	0,00 €
Care Leaver - Fondo Povertà (€)*	0,00 €	0,00 €	0,00 €	0,00 €
Quota Servizi - Fondo Povertà (€)*	110.290,28 €	282.514,40 €	282.514,40 €	675.319,08 €
Povertà Estreme - Fondo Povertà (€)*	0,00 €	0,00 €	0,00 €	0,00 €
Dopo di Noi - Legge 112/2016 (€)*	0,00 €	0,00 €	0,00 €	0,00 €
Gioco d'Azzardo Patologico (€)*	0,00 €	0,00 €	0,00 €	0,00 €
Caregiver (€)*	0,00 €	0,00 €	0,00 €	0,00 €
Fondo regionale Interventi a sostegno delle famiglie con minori nello spettro autistico (€)*	0,00 €	0,00 €	0,00 €	0,00 €
Fondo nazionale per l'inclusione per le persone con disabilità (€)*	0,00 €	0,00 €	0,00 €	0,00 €
Home Care Premium (€)*	0,00 €	0,00 €	0,00 €	0,00 €
Altre fonti di finanziamento (€)*	0,00 €	0,00 €	0,00 €	0,00 €
Costo Totale (€)	110.290,28 €	282.514,40 €	282.514,40 €	675.319,08 €

	2024	2025	2026	Triennio 2024-2026
Famiglia, Minori e Giovani (€)	0,00 €	0,00 €	0,00 €	0,00 €
Anziani autosufficienti (€)	0,00 €	0,00 €	0,00 €	0,00 €
Anziani non autosufficienti (€)	0,00 €	0,00 €	0,00 €	0,00 €
Persone con disabilità e con patologie degenerative invalidanti (€)	0,00 €	0,00 €	0,00 €	0,00 €
Povertà (€)	110.290,28 €	282.514,40 €	282.514,40 €	675.319,08 €
Disagio adulti (€)	0,00 €	0,00 €	0,00 €	0,00 €
Donne vittime di violenza (€)	0,00 €	0,00 €	0,00 €	0,00 €
Immigrati e minoranze (€)	0,00 €	0,00 €	0,00 €	0,00 €
Costo Totale (€)	110.290,28 €	282.514,40 €	282.514,40 €	675.319,08 €

Risulta essere stato programmato il Fondo Nazionale per le non autosufficiente (FNA) all'interno del triennio di riferimento?	No
Risulta essere stato programmato il Fondo Nazionale per le Politiche Sociali (FNPS) all'interno del triennio di riferimento?	No

Sezione di dettaglio quali-quantitativo afferente all'intervento

	2024	2025	2026	Triennio 2024-2026
Forma di esercizio della funzione del servizio/intervento*	Distributuale	Distributuale	Distributuale	-
Esistenza di una lista d'attesa*	No	No	No	-
Se presente una lista di attesa, quantificare*	0	0	0	0
Esistenza di una graduatoria di rilevazione distrettuale/sovradistrettuale*	No	No	No	-
Se presente una graduatoria, indicare i criteri in base ai quali è stata redatta*	-	-	-	-
Tipologia di figure professionali coinvolte*	ASSISTENTE SOCIALE, EDUCATORE PROFESSIONALE, OPERATORE SOCIO SANITARIO, OPERATORE TELEFONICO, ASSISTENTE SOCIALE UFFICIO DI PIANO	ASSISTENTE SOCIALE, EDUCATORE PROFESSIONALE, OPERATORE TELEFONICO, ASSISTENTE SOCIALE UFFICIO DI PIANO	ASSISTENTE SOCIALE, EDUCATORE, OPERATORE TELEFONICO, ASSISTENTE SOCIALE UFFICIO DI PIANO	-
Numero di figure professionali coinvolte*	1, 1, 1, 2, 1	3, 2, 2, 1	3, 2, 2, 1	-
Modalità di affidamento del servizio*	Bando di gara	Bando di gara	Bando di gara	-
Se presente affidamento diretto o bando di gara specificare durata temporale (mesi)*	12	12	12	12
Se presente affidamento diretto o bando di gara specificare valore economico (annuo)*	110.290,28 €	282.514,40 €	282.514,40 €	675.319,08 €

Sezione della Scheda di Progettazione dell'intervento/servizio

Soggetto erogatore dell'intervento/servizio
ATTUALMENTE IL SERVIZIO È AFFIDATO ALLA COOP. SOCIALE ASTROLABIO MEDIANTE PROCEDURA A EVIDENZA PUBBLICA AI SENSI DEL CODICE DEGLI APPALTI. ALLA SCADENZA DEL SERVIZIO SI PROCEDERÀ AD ESPERIRE UNA NUOVA GARA MEDIANTE PROCEDURA AD EVIDENZA PUBBLICA AI SENSI DEL CODICE DEGLI APPALTI.

Descrizione sintetica dell'intervento/servizio (gestione distrettuale/comunale, obiettivi, target utenza, attività, orari, sede)
 Il Servizio distrettuale assicura prestazioni tempestive, nell'arco delle 24 ore e per un periodo non superiore alle 48 ore, a persone che, per improvvise ed imprevedibili situazioni contingenti, personali o familiari, sono sprovviste di mezzi necessari al soddisfacimento dei bisogni primari ovvero che si trovano in condizioni di incapacità o non sono comunque in grado di trovare autonomamente idonea soluzione alle criticità accorse. Le prestazioni sono necessarie, al fine di intervenire in orario di chiusura dei servizi sociali, in modo da garantire una messa in sicurezza e una risposta immediata, per poi congiuntamente con i servizi avviare una presa in carico e la stesura di un progetto di intervento personalizzato.
 Il servizio fa parte della rete integrata dei servizi e degli interventi sociali del Distretto, si raccorda con i Servizi territoriali, le Forze dell'ordine, i presidi sanitari e il privato sociale.
 La Centrale Operativa è attiva 365 giorni l'anno garantendo, tramite il numero verde per la popolazione ed il numero privato per gli enti segnalanti, la reperibilità 24h/24h. La centrale interviene gestendo telefonicamente le situazioni di urgenza, preoccupandosi di attivare - qualora la chiamata lo richieda - una valutazione professionale immediata. Il nucleo professionale svolge un'istruttoria tecnica qualificata e, ove necessario, provvede all'immediata protezione della persona in stato di bisogno, redigendo un documento di sintesi dell'intervento effettuato da inviare ai servizi competenti. Nel caso, viene attivata l'Unità Mobile su strada per l'intercettazione e la presa in carico di situazioni di disagio estremo che inoltre effettua monitoraggi quotidiani serali dalle ore 19.00 alle ore 23.00.
 Le prestazioni, gratuite, sono:
 - ascolto e primo soccorso in caso di necessità, orientamento ai servizi territoriali;
 - invio a posto letto con biancheria monouso, servizi igienici e docce con dotazione di kit per l'igiene personale, pasti e indumenti;
 - intercettazione delle situazioni di bisogno e/o di forte disagio, in particolare persone senza dimora, ancora sommerse;
 - creazione di una prospettiva futura meno emarginante ed affittiva, attraverso aggancio precoce e il potenziamento di percorsi di reinserimento e di inclusione sociale;
 - inserimento in Comunità Alloggio per gli anziani;
 - monitoraggio del fenomeno delle persone senza dimora;
 - supporto alle forze dell'ordine;
 - supporto ai Servizi Sociali Professionali, durante il normale orario di apertura degli stessi nonché nei giorni e negli orari di chiusura, per la presa in carico immediata delle situazioni in emergenza assicurando anche la valutazione del caso e l'attivazione delle risposte più adeguate;
 - risposta ai cittadini che potranno segnalare situazioni di abbandono e di emergenza sociale.
 Obiettivi sono:
 - garantire protezione e tutela materiale, sociale e giuridica,
 - garantire in prima accoglienza, per un periodo determinato, un posto letto a persone senza dimora o che si trovano momentaneamente in condizione di bisogno e prive di ricovero notturno,
 - sostenere il conseguimento della dignità ed autonomia sociale con il concorso coordinato di altri servizi ed altre istituzioni;
 - promuovere l'incontro e la presa in carico di persone anche al fine di far emergere e di farsi carico dei loro bisogni inespresi;
 - intercettare nuove forme di disagio e elaborare nuove modalità di intervento;
 - informare e formare volontari;
 - promuovere attività di sensibilizzazione del territorio sui temi legati all'esclusione sociale e all'importanza dell'integrazione;
 - promuovere le azioni coordinate fra i vari centri di accoglienza notturna e gli enti del terzo settore.
 Target utenza: persone senza dimora, disabili o anziani, donne vittime di tratta, donne vittime di violenza, MSNA, nuclei, soggetti con problematiche psichiatriche, vulnerabili con limitata autonomia ed in condizioni di improvvisa ed imprevista necessità assistenziale che si trovano in situazioni di emergenza tali da mettere a rischio la loro incolumità o quella degli altri.

B7_B3	Unità di strada	SI
-------	-----------------	----

Sezione Anagrafica

Macroattività	Macropolitologia	Denominazione intervento/servizio*	LEPS*
Misure per il sostegno e l'inclusione sociale	Pronto Intervento Sociale e interventi per le povertà estreme	Unità di strada	NO
Sede dell'intervento/servizio*	Indirizzo intervento/servizio*	Giorni di erogazione*	Orario del servizio (inizio-fine)*
Itinerante nei Comuni del Distretto	Itinerante nei Comuni del Distretto	Dal lunedì alla domenica	Dalle 18:00 alle 22:00

Sezione della Classe di Utente - Rilevazione del Fabbisogno

	2024	2025	2026	Triennio 2024-2026 (Stimata)
N° Utenti Area di intervento 1	0	0	0	0
Famiglia, Minori e giovani*	0	0	0	0
Anziani autosufficienti*	0	0	0	0
N° Utenti Area di intervento 2	0	0	0	0
Anziani non autosufficienti*	0	0	0	0
Persone con disabilità e con patologie degenerative invalidanti*	0	0	0	0
N° Utenti Area di intervento 3	455	478	502	1435
Povertà*	0	0	0	0
Disagio adulti*	455	478	502	1435
N° Utenti Area di intervento 4	2410	2531	2658	7599
Donne vittime di violenza*	0	0	0	0
Immigrati e minoranze*	2410	2531	2658	7599
Totale	2865	3009	3160	9034

Sezione Finanziaria - Programmazione

	2024	2025	2026	Triennio 2024-2026
Cofinanziamento Comunale (€)*	0,00 €	0,00 €	0,00 €	0,00 €
Quota a carico della ASL (€)*	0,00 €	0,00 €	0,00 €	0,00 €
Quota a carico dell'utenza (€)*	0,00 €	0,00 €	0,00 €	0,00 €
Fondo Nazionale per le non autosufficienze (FNA) (€)*	0,00 €	0,00 €	0,00 €	0,00 €
Fondo Nazionale per le Politiche Sociali (FNPS) (€)*	0,00 €	0,00 €	0,00 €	0,00 €
Fondo Sociale Regionale (FSR) (€)*	0,00 €	0,00 €	0,00 €	0,00 €
Fondo di Solidarietà Comunale (€)*	0,00 €	0,00 €	0,00 €	0,00 €
Fondo PNRR (€)*	0,00 €	0,00 €	0,00 €	0,00 €
Fondi Europei Strutturali (PON, FSE, etc.) (€)*	0,00 €	0,00 €	0,00 €	0,00 €
Care Leaver - Fondo Povertà (€)*	0,00 €	0,00 €	0,00 €	0,00 €
Quota Servizi - Fondo Povertà (€)*	107.405,50 €	123.079,10 €	123.079,10 €	353.563,70 €
Povertà Estreme - Fondo Povertà (€)*	0,00 €	0,00 €	0,00 €	0,00 €
Dopo di Noi - Legge 112/2016 (€)*	0,00 €	0,00 €	0,00 €	0,00 €
Gioco d'Azzardo Patologico (€)*	0,00 €	0,00 €	0,00 €	0,00 €
Caregiver (€)*	0,00 €	0,00 €	0,00 €	0,00 €
Fondo regionale Interventi a sostegno delle famiglie con minori nello spettro autistico (€)*	0,00 €	0,00 €	0,00 €	0,00 €
Fondo nazionale per l'inclusione per le persone con disabilità (€)*	0,00 €	0,00 €	0,00 €	0,00 €
Home Care Premium (€)*	0,00 €	0,00 €	0,00 €	0,00 €
Altre fonti di finanziamento (€)*	0,00 €	0,00 €	0,00 €	0,00 €
Costo Totale (€)	107.405,50 €	123.079,10 €	123.079,10 €	353.563,70 €

	2024	2025	2026	Triennio 2024-2026
Famiglia, Minori e Giovani (€)*	0,00 €	0,00 €	0,00 €	0,00 €
Anziani autosufficienti (€)*	0,00 €	0,00 €	0,00 €	0,00 €
Anziani non autosufficienti (€)*	0,00 €	0,00 €	0,00 €	0,00 €
Persone con disabilità e con patologie degenerative invalidanti (€)*	0,00 €	0,00 €	0,00 €	0,00 €
Povertà (€)*	107.405,50 €	123.079,10 €	123.079,10 €	353.563,70 €
Disagio adulti (€)*	0,00 €	0,00 €	0,00 €	0,00 €
Donne vittime di violenza (€)*	0,00 €	0,00 €	0,00 €	0,00 €
Immigrati e minoranze (€)*	0,00 €	0,00 €	0,00 €	0,00 €
Costo Totale (€)	107.405,50 €	123.079,10 €	123.079,10 €	353.563,70 €

Risulta essere stato programmato il Fondo Nazionale per le non autosufficienze (FNA) all'interno del triennio di riferimento?	No
Risulta essere stato programmato il Fondo Nazionale per le Politiche Sociali (FNPS) all'interno del triennio di riferimento?	No

Sezione di dettaglio quali-quantitativo afferente all'intervento

	2024	2025	2026	Triennio 2024-2026
Forma di esercizio della funzione del servizio/intervento*	Distrettuale	Distrettuale	Distrettuale	-
Esistenza di una lista d'attesa*	No	No	No	-
Se presente una lista di attesa, quantificare*	0	0	0	0
Esistenza di una graduatoria di rilevazione distrettuale/sovradistrettuale*	No	No	No	-
Se presente una graduatoria, indicare i criteri in base ai quali è stata redatta*	-	-	-	-
Tipologia di figure professionali coinvolte*	EDUCATORE PROFESSIONALE, MEDIATORE INTERCULTURALE, OPERATORE SOCIO-SANITARIO, ASSISTENTE SOCIALE UFFICIO DI PIANO	EDUCATORE PROFESSIONALE, MEDIATORE INTERCULTURALE, OPERATORE SOCIO-SANITARIO, ASSISTENTE SOCIALE UFFICIO DI PIANO	EDUCATORE PROFESSIONALE, MEDIATORE INTERCULTURALE, OPERATORE SOCIO-SANITARIO, ASSISTENTE SOCIALE UFFICIO DI PIANO	-
Numero di figure professionali coinvolte*	1, 1, 1, 1	1, 1, 1, 1	1, 1, 1, 1	-
Modalità di affidamento del servizio*	Bando di gara	-	-	-
Se presente affidamento diretto o bando di gara specificare durata temporale (mesi)*	12	-	-	12
Se presente affidamento diretto o bando di gara specificare valore economico (annuo)*	107.405,50 €	-	-	107.406 €

Sezione della Scheda di Progettazione dell'intervento/servizio

Soggetto erogatore dell'intervento/servizio

ATTUALMENTE IL SERVIZIO È AFFIDATO ALLA COOP. SOCIALE ASTROLABIO MEDIANTE PROCEDURA A EVIDENZA PUBBLICA AI SENSI DEL CODICE DEGLI APPALTI. ALLA SCADENZA DEL SERVIZIO SI PROCEDERÀ AD ESPERIRE UNA NUOVA GARA MEDIANTE PROCEDURA AD EVIDENZA PUBBLICA AI SENSI DEL CODICE DEGLI APPALTI.

Descrizione sintetica dell'intervento/servizio (gestione distrettuale/comunale, obiettivi, target utenza, attività, orari, sede)

L'Unità di strada, gestita a livello distrettuale quale strumento del PIS, è orientata a raggiungere ed agganciare le persone, soprattutto senza dimora, che difficilmente si rivolgono ai servizi. Le attività sono:
 - uscite mirate sul territorio nei luoghi e nei tempi di manifestazione del disagio per una sistematica mappatura e monitoraggio del fenomeno delle persone che vivono in strada e dei loro bisogni;
 - azioni di aggancio, accoglienza e orientamento attraverso contatto precoce;
 - collaborazione operativa e supporto nelle situazioni di emergenza alle forze dell'ordine ed altre istituzioni nell'ottica di salvaguardia dei diritti dei cittadini e della loro tutela;
 - presenza immediata e coordinamento delle situazioni emergenziali di persone, famiglie, gruppi in situazioni di crisi per eventi imprevedibili;
 - distribuzione di materiale informativo di orientamento alle persone senza dimora e/o in situazioni di crisi verso i Servizi e le risorse presenti sul territorio.

Obiettivi sono:

- garantire protezione e tutela materiale, sociale e giuridica,
- promuovere l'incontro e la presa in carico di persone anche al fine di far emergere e di farsi carico dei loro bisogni inespresi;
- intercettare nuove forme di disagio e elaborare nuove modalità di intervento;
- promuovere attività di sensibilizzazione del territorio sui temi legati all'esclusione sociale e all'importanza dell'integrazione.

Target utenza: persone senza dimora, disabili o anziani, donne vittime di tratta, donne vittime di violenza, MSNA, nuclei, soggetti con problematiche psichiatriche, vulnerabili con limitata autonomia ed in condizioni di improvvisa ed imprevista necessità assistenziale che si trovano in situazioni di emergenza tali da mettere a rischio la loro incolumità o quella degli altri.

B8_E1	Corsi di lingua per immigrati	No
B8_B1	Attività di prevenzione, promozione e sensibilizzazione	No
B8_C1	Attività di agricoltura sociale	No

B9_B2	Diritto all'iscrizione anagrafica. Servizio di fermo posta	SI
-------	--	----

Sezione Anagrafica

Macroattività	Macrotipologia	Denominazione intervento/servizio	LEPS*
Misure per il sostegno e l'inclusione sociale	Servizi per la residenza fittizia	Diritto all'iscrizione anagrafica. Servizio di fermo posta	SI
Sede dell'intervento/servizio	Indirizzo intervento/servizio	Giorni di erogazione	Orario del servizio (inizio-fine)
Latina	Via Don Morosini 12	Dal lunedì alla domenica	Dalle 09:00 alle 18:00

Sezione della Classe di Utente - Rilevazione del Fabbisogno

	2024	2025	2026	Triennio 2024-2026 (Stimato)
N° Utenti Area di intervento 1	0	0	0	0
Famiglia, Minori e giovani*	0	0	0	0
Anziani autosufficienti*	0	0	0	0
N° Utenti Area di intervento 2	0	0	0	0
Anziani non autosufficienti*	0	0	0	0
Persone con disabilità e con patologie degenerative invalidanti*	0	0	0	0
N° Utenti Area di intervento 3	80	80	100	270
Povertà*	80	80	100	270
Disagio adulti*	0	0	0	0
N° Utenti Area di intervento 4	0	0	0	0
Donne vittime di violenza*	0	0	0	0
Immigrati e minoranze*	0	0	0	0
Totale	80	80	100	270

Sezione Finanziaria - Programmazione

	2024	2025	2026	Triennio 2024-2026
Cofinanziamento Comunale (€)*	0,00 €	0,00 €	0,00 €	0,00 €
Quota a carico della ASL (€)*	0,00 €	0,00 €	0,00 €	0,00 €
Quota a carico dell'utenza (€)*	0,00 €	0,00 €	0,00 €	0,00 €
Fondo Nazionale per le non autosufficienze (FNA) (€)*	0,00 €	0,00 €	0,00 €	0,00 €
Fondo Nazionale per le Politiche Sociali (FNPS) (€)*	0,00 €	0,00 €	0,00 €	0,00 €
Fondo Sociale Regionale (FSR) (€)*	0,00 €	0,00 €	0,00 €	0,00 €
Fondo di Solidarietà Comunale (€)*	0,00 €	0,00 €	0,00 €	0,00 €
Fondo PNRR (€)*	0,00 €	0,00 €	0,00 €	0,00 €
Fondi Europei Strutturali (PON, FSE, etc.) (€)*	0,00 €	0,00 €	0,00 €	0,00 €
Care Leaver - Fondo Povertà (€)*	0,00 €	0,00 €	0,00 €	0,00 €
Quota Servizi - Fondo Povertà (€)*	0,00 €	0,00 €	0,00 €	0,00 €
Povertà Estreme - Fondo Povertà (€)*	0,00 €	0,00 €	0,00 €	0,00 €
Dopo di Noi - Legge 112/2016 (€)*	0,00 €	0,00 €	0,00 €	0,00 €
Gioco d'Azzardo Patologico (€)*	0,00 €	0,00 €	0,00 €	0,00 €
Caregiver (€)*	0,00 €	0,00 €	0,00 €	0,00 €
Fondo regionale Interventi a sostegno delle famiglie con minori nello spettro autistico (€)*	0,00 €	0,00 €	0,00 €	0,00 €
Fondo nazionale per l'inclusione per le persone con disabilità (€)*	0,00 €	0,00 €	0,00 €	0,00 €
Home Care Premium (€)*	0,00 €	0,00 €	0,00 €	0,00 €
Altre fonti di finanziamento (€)*	0,00 €	0,00 €	0,00 €	0,00 €
Costo Totale (€)	0,00 €	0,00 €	0,00 €	0,00 €

	2024	2025	2026	Triennio 2024-2026
Famiglia, Minori e Giovani (€)*	0,00 €	0,00 €	0,00 €	0,00 €
Anziani autosufficienti (€)*	0,00 €	0,00 €	0,00 €	0,00 €
Anziani non autosufficienti (€)*	0,00 €	0,00 €	0,00 €	0,00 €
Persone con disabilità e con patologie degenerative invalidanti (€)*	0,00 €	0,00 €	0,00 €	0,00 €
Povertà (€)*	0,00 €	0,00 €	0,00 €	0,00 €
Disagio adulti (€)*	0,00 €	0,00 €	0,00 €	0,00 €
Donne vittime di violenza (€)*	0,00 €	0,00 €	0,00 €	0,00 €
Immigrati e minoranze (€)*	0,00 €	0,00 €	0,00 €	0,00 €
Costo Totale (€)	0,00 €	0,00 €	0,00 €	0,00 €

Risulta essere stato programmato il Fondo Nazionale per le non autosufficienze (FNA) all'interno del triennio di riferimento?	No
Risulta essere stato programmato il Fondo Nazionale per le Politiche Sociali (FNPS) all'interno del triennio di riferimento?	No

Sezione di dettaglio quali-quantitativo afferente all'intervento

	2024	2025	2026	Triennio 2024-2026
Forma di esercizio della funzione del servizio/intervento*	Distrettuale	Distrettuale	Distrettuale	-
Esistenza di una lista d'attesa	No	No	No	-
Se presente una lista di attesa, quantificare*	0	0	0	0
Esistenza di una graduatoria di rilevazione distrettuale/sovradistrettuale*	No	No	No	-
Se presente una graduatoria, indicare i criteri in base ai quali è stata redatta*	-	-	-	-
Tipologia di figure professionali coinvolte*	-	-	-	-
Numero di figure professionali coinvolte*	-	-	-	-
Modalità di affidamento del servizio*	-	-	-	-
Se presente affidamento diretto o bando di gara specificare durata temporale (mesi)*	0	0	0	0
Se presente affidamento diretto o bando di gara specificare valore economico (annuo)*	0 €	0 €	0 €	0 €

Sezione della Scheda di Programmazione dell'intervento/servizio

Soggetto erogatore dell'intervento/servizio	
Gestione diretta distrettuale.	

Descrizione sintetica dell'intervento/servizio (gestione distrettuale/comunale, obiettivi, target utenza, attività, orari, sede)

Il servizio ha come finalità quello di rendere pienamente fruibile alle persone senza dimora presenti sul territorio il diritto all'iscrizione anagrafica, da cui normalmente discende la possibilità di fruire di servizi essenziali connessi ad ulteriori diritti fondamentali costituzionalmente garantiti quali, ad esempio, l'accesso ai servizi socio-assistenziali e sanitari.

Attraverso l'accesso al servizio di fermo posta si intende assicurare la reperibilità della persona, con particolare riferimento all'accesso alle comunicazioni istituzionali, legate all'esercizio della cittadinanza.

Il servizio prevede, anche attraverso le attività del Centro Servizi per il Contrasto alle Povertà, l'accompagnamento, l'adempimento richiesto o necessario, delle persone senza dimora nell'istruttoria per la richiesta di residenza che verrà poi rilasciata dagli Uffici dell'Anagrafe: raccolta delle posizioni anagrafiche delle persone senza dimora, coadiuvando gli interessati nella compilazione della richiesta di residenza e nel reperimento e presentazione dei documenti necessari.

In particolare, supporto nella raccolta della documentazione che attesti l'esistenza di una relazione continuativa con il territorio (ad esempio attraverso una relazione di presentazione da parte di un Ente del Terzo Settore o da parte dei Servizi Sociali Professionali Territoriali dell'Amministrazione o di altri servizi socio assistenziali territoriali o sanitari di base e/o specialistici, che hanno in carico il percorso individuale del beneficiario della prestazione, che documenti l'esistenza di una relazione continuativa con il territorio in termini di interessi, relazioni e affetti); collaborazione con i servizi competenti per la verifica delle posizioni anagrafiche (permanenza della persona nella sua "dimora abituale"), anche ai fini delle cancellazioni.

Servizio fermo posta/casella di posta elettronica: attivazione di un servizio di raccolta/ricezione, conservazione e gestione della posta del soggetto interessato; supporto per l'attivazione e l'accesso a una casella di posta personale e al riconoscimento della identità digitale attraverso il sistema pubblico di identità digitale (SPID) per l'accesso ai servizi online della pubblica amministrazione italiana e dei privati aderenti.

Le attività da svolgere sono:

- definizione di indirizzi dedicati o fittizi per l'attribuzione della residenza;
- individuazione nell'ufficio anagrafico di ogni Comune di specifici referenti per il riconoscimento della residenza alle persone senza dimora;
- attivazione in ogni Comune di una procedura per la richiesta della residenza anagrafica da parte delle persone senza dimora;
- disponibilità del servizio di supporto ed accompagnamento all'iscrizione anagrafica e del servizio fermo posta, attraverso il collegamento con i servizi territoriali, per garantire ove possibile la prossimità del servizio;
- attivazione di canali di comunicazione con il pubblico e gli altri enti coinvolti ad esempio attraverso l'URP on line, la gestione di un indirizzo di posta elettronica dedicato, sia per rispondere a richieste dei cittadini, sia per tenere relazioni con gli uffici dell'Anagrafe competenti ed altri servizi istituzionali dell'Amministrazione Comunale.

TARGET: Persone senza dimora, aventi i requisiti previsti dalla L. 1228/1954 art. 2 e dal DPR 223/1989, stabilmente presenti sul territorio del Comune, per i quali sia accertabile la sussistenza di un domicilio ovvero sia documentabile l'esistenza di una relazione continuativa con il territorio in termini di interessi, relazioni e affetti, che esprimano la volontà e l'intenzione di permanere nel Comune

MACROATTIVITÀ D

Codice	Tipologia	Servizio Programmato?
D1_LA1	Ludoteca	No
D1_LA2	Centro anziani	No
D1_LB1	Asilo nido, nido aziendale e micronido	No
D1_LB2.1	Nido familiare	No
D1_LA5	Centro diurni estivi	No
D2_LA4a	Centro diurno	No
D2_LA4b	Struttura semiresidenziale	No
D3_LA4	Centro diurno per persone affette da Alzheimer	No
D4_H1	Mensa sociale	SI

Sezione Anagrafica

Macroattività	Macrotipologia	Denominazione intervento/servizio*	LEPS*
Centri servizi, diurni e semiresidenziali	Centri servizi per povertà estrema	MENSA SOCIALE	SI
Sede dell'intervento/servizio*	Indirizzo intervento/servizio*	Giorni di erogazione*	Orario del servizio (inizio-fine)*
NON DEFINITA e IN FASE DI PROGRAMMAZIONE	NON DEFINITO e IN FASE DI PROGRAMMAZIONE	NON DEFINITI e IN FASE DI PROGRAMMAZIONE	NON DEFINITO e IN FASE DI PROGRAMMAZIONE
			Struttura Censita su ASSA*
			No

Sezione della Classe di Utente - Rilevazione del Fabbisogno

	2024	2025	2026	Triennio 2024-2026 (Stimata)
N° Utenti Area di intervento 1	0	0	0	0
Famiglia, Minori e giovani*	0	0	0	0
Anziani autosufficienti*	0	0	0	0
N° Utenti Area di intervento 2	0	0	0	0
Anziani non autosufficienti*	0	0	0	0
Persone con disabilità e con patologie degenerative invalidanti*	0	0	0	0
N° Utenti Area di intervento 3	14000	29000	29000	72000
Povertà*	14000	29000	29000	72000
Disagio adulti*	0	0	0	0
N° Utenti Area di intervento 4	0	0	0	0
Donne vittime di violenza*	0	0	0	0
Immigrati e minoranze*	0	0	0	0
Totale	14000	29000	29000	72000

Sezione Finanziaria - Programmazione

	2024	2025	2026	Triennio 2024-2026
Cofinanziamento Comunale (€)*	20.000,00 €	50.000,00 €	50.000,00 €	120.000,00 €
Quota a carico della ASL (€)	0,00 €	0,00 €	0,00 €	0,00 €
Quota a carico dell'utenza (€)	0,00 €	0,00 €	0,00 €	0,00 €
Fondo Nazionale per le non autosufficienze (FNA) (€)*	0,00 €	0,00 €	0,00 €	0,00 €
Fondo Nazionale per le Politiche Sociali (FNPS) (€)*	0,00 €	0,00 €	0,00 €	0,00 €
Fondo Sociale Regionale (FSR) (€)*	20.000,00 €	50.000,00 €	50.000,00 €	120.000,00 €
Fondo di Solidarietà Comunale (€)*	0,00 €	0,00 €	0,00 €	0,00 €
Fondo PNRR (€)*	0,00 €	0,00 €	0,00 €	0,00 €
Fondi Europei Strutturali (PON, FSE, etc.) (€)*	0,00 €	0,00 €	0,00 €	0,00 €
Care Leaver - Fondo Povertà (€)*	0,00 €	0,00 €	0,00 €	0,00 €
Quota Servizi - Fondo Povertà (€)*	0,00 €	0,00 €	0,00 €	0,00 €
Povertà Estreme - Fondo Povertà (€)*	0,00 €	0,00 €	0,00 €	0,00 €
Dopo di Noi - Legge 112/2016 (€)*	0,00 €	0,00 €	0,00 €	0,00 €
Gioco d'Azzardo Patologico (€)*	0,00 €	0,00 €	0,00 €	0,00 €
Caregiver (€)*	0,00 €	0,00 €	0,00 €	0,00 €
Fondo regionale Interventi a sostegno delle famiglie con minori nello spettro autistico (€)*	0,00 €	0,00 €	0,00 €	0,00 €
Fondo nazionale per l'inclusione per le persone con disabilità (€)*	0,00 €	0,00 €	0,00 €	0,00 €
Home Care Premium (€)*	0,00 €	0,00 €	0,00 €	0,00 €
Altre fonti di finanziamento (€)*	0,00 €	0,00 €	0,00 €	0,00 €
Costo Totale (€)	40.000,00 €	100.000,00 €	100.000,00 €	240.000,00 €

	2024	2025	2026	Triennio 2024-2026
Famiglia, Minori e Giovani (€)*	0,00 €	0,00 €	0,00 €	0,00 €
Anziani autosufficienti (€)*	0,00 €	0,00 €	0,00 €	0,00 €
Anziani non autosufficienti (€)*	0,00 €	0,00 €	0,00 €	0,00 €
Persone con disabilità e con patologie degenerative invalidanti (€)*	0,00 €	0,00 €	0,00 €	0,00 €
Povertà (€)*	40.000,00 €	100.000,00 €	100.000,00 €	240.000,00 €
Disagio adulti (€)*	0,00 €	0,00 €	0,00 €	0,00 €
Donne vittime di violenza (€)*	0,00 €	0,00 €	0,00 €	0,00 €
Immigrati e minoranze (€)*	0,00 €	0,00 €	0,00 €	0,00 €
Costo Totale (€)	40.000,00 €	100.000,00 €	100.000,00 €	240.000,00 €

Risulta essere stato programmato il Fondo Nazionale per le non autosufficienze (FNA) all'interno del triennio di riferimento?	No
Risulta essere stato programmato il Fondo Nazionale per le Politiche Sociali (FNPS) all'interno del triennio di riferimento?	No

Sezione di dettaglio quali-quantitativo afferente all'intervento

	2024	2025	2026	Triennio 2024-2026
Forma di esercizio della funzione del servizio/intervento*				-
Esistenza di una lista d'attesa*				-
Se presente una lista di attesa, quantificare*	0	0	0	0
Esistenza di una graduatoria di rilevazione distrettuale/sovradistrettuale*				-
Se presente una graduatoria, indicare i criteri in base ai quali è stata redatta*				-
Tipologia di figure professionali coinvolte*				-
Numero di figure professionali coinvolte*				-
Modalità di affidamento del servizio*				-
Se presente affidamento diretto o bando di gara specificare durata temporale (mesi)*	0	0	0	0
Se presente affidamento diretto o bando di gara specificare valore economico (annuo)*	0 €	0 €	0 €	0 €

Sezione della Scheda di Progettazione dell'intervento/servizio

Soggetto erogatore dell'intervento/servizio

Servizio in corso di programmazione.

Descrizione sintetica dell'intervento/servizio (gestione distrettuale/comunale, obiettivi, target utenza, attività, orari, sede)

Si intende attivare quale servizio distrettuale lamensa sociale e di distribuzione pasti a domicilio garantendo l'erogazione di un pasto al giorno per 365 giorni all'anno. Si vogliono sostenere le persone che vivono in situazione di forte disagio economico e sociale, soprattutto di cittadini stranieri indigenti, ma anche di nazionalità italiana in difficoltà, in tendenziale aumento. Il servizio potrà essere sostenuto anche grazie al supporto di volontari, sia per la preparazione che per la distribuzione e l'accesso sarà regolato da un centro di ascolto su segnalazione dei servizi territoriali (ASL, Comune, Caritas, Pronto Intervento Sociale, Croce rossa, Emergency, ecc.). E' specificatamente prevista l'attivazione della consegna dei pasti a domicilio per i pazienti dimessi dalle strutture sanitarie secondo il protocollo per le "dimissioni protette".

TARGET: povertà, disagio adulti, anziani non autosufficienti.

D5_IA1	Retta per Asili Nido	No
D5_IA4	Integrazione retta per RSA/Strutture riabilitative di mantenimento in regime semiresidenziale	No
D5_IA3	Integrazione retta/Voucher Centri diurni	No

MACROATTIVITÀ D

Codice	Tipologia	Servizio Programmato?
D1_LA1	Ludoteca	No
D1_LA2	Centro anziani	No
D1_LB1	Asilo nido, nido aziendale e micronido	No
D1_LB2.1	Nido familiare	No
D1_LA5	Centro diurni estivi	No
D2_LA4a	Centro diurno	No
D2_LA4b	Struttura semiresidenziale	No
D3_LA4	Centro diurno per persone affette da Alzheimer	No
D4_H1	Mensa sociale	SI

Sezione Anagrafica

Macroattività	Macrotipologia	Denominazione intervento/servizio*	LEPS*
Centri servizi, diurni e semiresidenziali	Centri servizi per povertà estrema	MENSA SOCIALE	SI
Sede dell'intervento/servizio*	Indirizzo intervento/servizio*	Giorni di erogazione*	Orario del servizio (inizio-fine)*
NON DEFINITA e IN FASE DI PROGRAMMAZIONE	NON DEFINITO e IN FASE DI PROGRAMMAZIONE	NON DEFINITI e IN FASE DI PROGRAMMAZIONE	NON DEFINITO e IN FASE DI PROGRAMMAZIONE
			Struttura Censita su ASSA*
			No

Sezione della Classe di Utente - Rilevazione del Fabbisogno

	2024	2025	2026	Triennio 2024-2026 (Stimata)
N° Utenti Area di intervento 1	0	0	0	0
Famiglia, Minori e giovani*	0	0	0	0
Anziani autosufficienti*	0	0	0	0
N° Utenti Area di intervento 2	0	0	0	0
Anziani non autosufficienti*	0	0	0	0
Persone con disabilità e con patologie degenerative invalidanti*	0	0	0	0
N° Utenti Area di intervento 3	14000	29000	29000	72000
Povertà*	14000	29000	29000	72000
Disagio adulti*	0	0	0	0
N° Utenti Area di intervento 4	0	0	0	0
Donne vittime di violenza*	0	0	0	0
Immigrati e minoranze*	0	0	0	0
Totale	14000	29000	29000	72000

Sezione Finanziaria - Programmazione

	2024	2025	2026	Triennio 2024-2026
Cofinanziamento Comunale (€)*	20.000,00 €	50.000,00 €	50.000,00 €	120.000,00 €
Quota a carico della ASL (€)	0,00 €	0,00 €	0,00 €	0,00 €
Quota a carico dell'utenza (€)	0,00 €	0,00 €	0,00 €	0,00 €
Fondo Nazionale per le non autosufficienze (FNA) (€)*	0,00 €	0,00 €	0,00 €	0,00 €
Fondo Nazionale per le Politiche Sociali (FNPS) (€)*	0,00 €	0,00 €	0,00 €	0,00 €
Fondo Sociale Regionale (FSR) (€)*	20.000,00 €	50.000,00 €	50.000,00 €	120.000,00 €
Fondo di Solidarietà Comunale (€)*	0,00 €	0,00 €	0,00 €	0,00 €
Fondo PNRR (€)*	0,00 €	0,00 €	0,00 €	0,00 €
Fondi Europei Strutturali (PON, FSE, etc.) (€)*	0,00 €	0,00 €	0,00 €	0,00 €
Care Leaver - Fondo Povertà (€)*	0,00 €	0,00 €	0,00 €	0,00 €
Quota Servizi - Fondo Povertà (€)*	0,00 €	0,00 €	0,00 €	0,00 €
Povertà Estreme - Fondo Povertà (€)*	0,00 €	0,00 €	0,00 €	0,00 €
Dopo di Noi - Legge 112/2016 (€)*	0,00 €	0,00 €	0,00 €	0,00 €
Gioco d'Azzardo Patologico (€)*	0,00 €	0,00 €	0,00 €	0,00 €
Caregiver (€)*	0,00 €	0,00 €	0,00 €	0,00 €
Fondo regionale Interventi a sostegno delle famiglie con minori nello spettro autistico (€)*	0,00 €	0,00 €	0,00 €	0,00 €
Fondo nazionale per l'inclusione per le persone con disabilità (€)*	0,00 €	0,00 €	0,00 €	0,00 €
Home Care Premium (€)*	0,00 €	0,00 €	0,00 €	0,00 €
Altre fonti di finanziamento (€)*	0,00 €	0,00 €	0,00 €	0,00 €
Costo Totale (€)	40.000,00 €	100.000,00 €	100.000,00 €	240.000,00 €

	2024	2025	2026	Triennio 2024-2026
Famiglia, Minori e Giovani (€)*	0,00 €	0,00 €	0,00 €	0,00 €
Anziani autosufficienti (€)*	0,00 €	0,00 €	0,00 €	0,00 €
Anziani non autosufficienti (€)*	0,00 €	0,00 €	0,00 €	0,00 €
Persone con disabilità e con patologie degenerative invalidanti (€)*	0,00 €	0,00 €	0,00 €	0,00 €
Povertà (€)*	40.000,00 €	100.000,00 €	100.000,00 €	240.000,00 €
Disagio adulti (€)*	0,00 €	0,00 €	0,00 €	0,00 €
Donne vittime di violenza (€)*	0,00 €	0,00 €	0,00 €	0,00 €
Immigrati e minoranze (€)*	0,00 €	0,00 €	0,00 €	0,00 €
Costo Totale (€)	40.000,00 €	100.000,00 €	100.000,00 €	240.000,00 €

Risulta essere stato programmato il Fondo Nazionale per le non autosufficienze (FNA) all'interno del triennio di riferimento?	No
Risulta essere stato programmato il Fondo Nazionale per le Politiche Sociali (FNPS) all'interno del triennio di riferimento?	No

Sezione di dettaglio quali-quantitativo afferente all'intervento

	2024	2025	2026	Triennio 2024-2026
Forma di esercizio della funzione del servizio/intervento*				-
Esistenza di una lista d'attesa*				-
Se presente una lista di attesa, quantificare*	0	0	0	0
Esistenza di una graduatoria di rilevazione distrettuale/sovradistrettuale*				-
Se presente una graduatoria, indicare i criteri in base ai quali è stata redatta*				-
Tipologia di figure professionali coinvolte*				-
Numero di figure professionali coinvolte*				-
Modalità di affidamento del servizio*				-
Se presente affidamento diretto o bando di gara specificare durata temporale (mesi)*	0	0	0	0
Se presente affidamento diretto o bando di gara specificare valore economico (annuo)*	0 €	0 €	0 €	0 €

Sezione della Scheda di Progettazione dell'intervento/servizio

Soggetto erogatore dell'intervento/servizio

Servizio in corso di programmazione.

Descrizione sintetica dell'intervento/servizio (gestione distrettuale/comunale, obiettivi, target utenza, attività, orari, sede)

Si intende attivare quale servizio distrettuale lamensa sociale e di distribuzione pasti a domicilio garantendo l'erogazione di un pasto al giorno per 365 giorni all'anno. Si vogliono sostenere le persone che vivono in situazione di forte disagio economico e sociale, soprattutto di cittadini stranieri indigenti, ma anche di nazionalità italiana in difficoltà, in tendenziale aumento. Il servizio potrà essere sostenuto anche grazie al supporto di volontari, sia per la preparazione che per la distribuzione e l'accesso sarà regolato da un centro di ascolto su segnalazione dei servizi territoriali (ASL, Comune, Caritas, Pronto Intervento Sociale, Croce rossa, Emergency, ecc.). E' specificatamente prevista l'attivazione della consegna dei pasti a domicilio per i pazienti dimessi dalle strutture sanitarie secondo il protocollo per le "dimissioni protette".

TARGET: povertà, disagio adulti, anziani non autosufficienti.

D5_IA1	Retta per Asili Nido	No
D5_IA4	Integrazione retta per RSA/Strutture riabilitative di mantenimento in regime semiresidenziale	No
D5_IA3	Integrazione retta/Voucher Centri diurni	No

MACROATTIVITÀ E

Codice	Tipologia	Servizio Programmato?
E1_MASa	Alloggi per accoglienza di emergenza	No
E1_MASb	CAS Centri Accoglienza Straordinaria	No
E2_MAZ	Casa rifugio	SI

Sezione Anagrafica

Macroattività Strutture comunitarie e residenziali	Macrotipologia Struttura residenziale a carattere comunitario di primo livello	Denominazione intervento/servizio* Casa rifugio "Centro Donna LilitH" - CASA RIFUGIO EMILY	LEPS* NO
Sede dell'intervento/servizio* RISERVATO	Indirizzo intervento/servizio* RISERVATO	Giorni di erogazione* DAL LUNEDÌ ALLA DOMENICA	Orario del servizio (inizio-fine)* H24
			Struttura Cesita su ASSA* SI

Sezione della Classe di Utente - Rilevazione del Fabbisogno

	2024	2025	2026	Triennio 2024-2026 (Stimata)
N° Utenti Area di intervento 1	0	0	0	0
Famiglia, Minori e giovani	0	0	0	0
Anziani autosufficienti*	0	0	0	0
N° Utenti Area di intervento 2	0	0	0	0
Anziani non autosufficienti*	0	0	0	0
Persone con disabilità e con patologie degenerative invalidanti*	0	0	0	0
N° Utenti Area di intervento 3	0	0	0	0
Povertà*	0	0	0	0
Disagio adulti*	0	0	0	0
N° Utenti Area di intervento 4	23	23	23	69
Donne vittime di violenza*	23	23	23	69
Immigrati e minoranze*	0	0	0	0
Totale	23	23	23	69

Sezione Finanziaria - Programmazione

	2024	2025	2026	Triennio 2024-2026
Cofinanziamento Comunale (€)*	93.298,01 €	93.298,01 €	93.298,01 €	279.894,03 €
Quota a carico della ASL (€)*	0,00 €	0,00 €	0,00 €	0,00 €
Quota a carico dell'utenza (€)*	0,00 €	0,00 €	0,00 €	0,00 €
Fondo Nazionale per le non autosufficienze (FNA) (€)*	0,00 €	0,00 €	0,00 €	0,00 €
Fondo Nazionale per le Politiche Sociali (FNPS) (€)*	0,00 €	0,00 €	0,00 €	0,00 €
Fondo Sociale Regionale (FSR) (€)*	0,00 €	0,00 €	0,00 €	0,00 €
Fondo di Solidarietà Comunale (€)	0,00 €	0,00 €	0,00 €	0,00 €
Fondo PNRR (€)*	0,00 €	0,00 €	0,00 €	0,00 €
Fondi Europei Strutturali (PON, FSE, etc.) (€)*	0,00 €	0,00 €	0,00 €	0,00 €
Care Leaver - Fondo Povertà (€)*	0,00 €	0,00 €	0,00 €	0,00 €
Quota Servizi - Fondo Povertà (€)*	0,00 €	0,00 €	0,00 €	0,00 €
Povertà Estreme - Fondo Povertà (€)*	0,00 €	0,00 €	0,00 €	0,00 €
Dopo di Noi - Legge 112/2016 (€)*	0,00 €	0,00 €	0,00 €	0,00 €
Giooco d'Azzardo Patologico (€)*	0,00 €	0,00 €	0,00 €	0,00 €
Careative (€)*	0,00 €	0,00 €	0,00 €	0,00 €
Fondo regionale Interventi a sostegno delle famiglie con minori nello spettro autistico (€)*	0,00 €	0,00 €	0,00 €	0,00 €
Fondo nazionale per l'inclusione per le persone con disabilità (€)*	0,00 €	0,00 €	0,00 €	0,00 €
Home Care Premium (€)	0,00 €	0,00 €	0,00 €	0,00 €
Altre fonti di finanziamento (€)*	104.000,00 €	104.000,00 €	104.000,00 €	312.000,00 €
Costo Totale (€)	197.298,01 €	197.298,01 €	197.298,01 €	591.894,03 €

	2024	2025	2026	Triennio 2024-2026
Famiglia, Minori e Giovani (€)*	0,00 €	0,00 €	0,00 €	0,00 €
Anziani autosufficienti (€)*	0,00 €	0,00 €	0,00 €	0,00 €
Anziani non autosufficienti (€)	0,00 €	0,00 €	0,00 €	0,00 €
Persone con disabilità e con patologie degenerative invalidanti (€)*	0,00 €	0,00 €	0,00 €	0,00 €
Povertà (€)*	0,00 €	0,00 €	0,00 €	0,00 €
Disagio adulti (€)*	0,00 €	0,00 €	0,00 €	0,00 €
Donne vittime di violenza (€)*	197.298,01 €	197.298,01 €	197.298,01 €	591.894,03 €
Immigrati e minoranze (€)	0,00 €	0,00 €	0,00 €	0,00 €
Costo Totale (€)	197.298,01 €	197.298,01 €	197.298,01 €	591.894,03 €

Risulta essere stato programmato il Fondo Nazionale per le non autosufficienze (FNA) all'interno del triennio di riferimento?	No
Risulta essere stato programmato il Fondo Nazionale per le Politiche Sociali (FNPS) all'interno del triennio di riferimento?	No

Sezione di dettaglio qualitativo riferente all'intervento

	2024	2025	2026	Triennio 2024-2026
Forma di esercizio della funzione del servizio/intervento*	Altro	Altro	Altro	-
Esistenza di una lista d'attesa*	No	No	No	0
Se presente una lista di attesa, quantificare*	0	0	0	0
Esistenza di una graduatoria di rilevazione distrettuale/sovradistrettuale*	No	No	No	-
Se presente una graduatoria, indicare i criteri in base ai quali è stata redatta*				-
Tipologia di figure professionali coinvolte*	RESPONSABILE EDUCATRICE, TECNICA SERVIZIO SOCIALE, ASSISTENTE SOCIALE, OPERATRICE ANTIVIOLENZA, CONSULENTE LEGALE	RESPONSABILE EDUCATRICE, TECNICA SERVIZIO SOCIALE, ASSISTENTE SOCIALE, OPERATRICE ANTIVIOLENZA, CONSULENTE LEGALE	RESPONSABILE EDUCATRICE, TECNICA SERVIZIO SOCIALE, ASSISTENTE SOCIALE, OPERATRICE ANTIVIOLENZA, CONSULENTE LEGALE	-
Numero di figure professionali coinvolte*	1, 2, 1, 1, 1, 1	1, 2, 1, 1, 1, 1	1, 2, 1, 1, 1, 1	-
Modalità di affidamento del servizio*				-
Se presente affidamento diretto o bando di gara specificare durata temporale (mesi)*	0	0	0	0
Se presente affidamento diretto o bando di gara specificare valore economico (annuo)*	0 €	0 €	0 €	0 €

Sezione della Scheda di Progettazione dell'intervento/servizio

Soggetto erogatore dell'intervento/servizio

La gestione è di sovrambito - Capofila Distretto Latina 2 in partenariato con l'Associazione Centro Donna "LilitH", soggetto facente parte della Rete nazionale e regionale delle strutture per donne vittime di violenza secondo quanto prevista dalla vigente normativa in materia.

Descrizione sintetica dell'intervento/servizio (gestione distrettuale/comunale, obiettivi, target utenza, attività, orari, sedi)

Le case per la semiautonomia sono un progetto sperimentale attivato dal Comune di Latina in partenariato con l'Associazione Centro Donna "LilitH" che nasce dall'esigenza di sostenere le donne con o senza figli/e minori, in uscita dalla Casa Rifugio o da altre strutture di accoglienza di primo livello, verso la completa autonomia. Tali strutture rappresentano quindi un servizio di residenzialità intermedio tra la Casa Rifugio e il domicilio autonomo. In dettaglio, il Comune di Latina ha assegnato in comodato d'uso gratuito all'Associazione Centro Donna "LilitH" due immobili che sono a disposizione anche dell'utenza proveniente dai Comuni del Distretto e dal sovrambito. Nell'ambito del Protocollo d'intesa sottoscritto tra i 3 Distretti appartenenti al sovrambito è prevista anche l'implementazione di una struttura di accoglienza di Pronto Intervento. Le case di semiautonomia erogano servizi riservati a sole donne o con eventuali figli minori, in dimissione dalla Casa Rifugio. In particolare, sono finalizzate a offrire ospitalità, consulenza e sostegno alle donne italiane e straniere allo scopo di creare condizioni di vita autonoma e serena, restituendo dignità e consapevolezza di sé. Tale struttura è destinata alle donne che non dispongono ancora di un lavoro stabile o che possa garantire un minimo di autonomia economica e che non abbiano punti di riferimento familiari o amicali disposti ad accoglierle e sostenerle. È prevista da parte della struttura un'attività finalizzata all'orientamento informativo e formativo ai servizi e al lavoro, all'inserimento e/o reinserimento lavorativo delle donne e all'offerta di possibilità di carattere informativo e formativo, attraverso l'utilizzo di tutte le risorse esistenti sia a livello pubblico che privato sul territorio e mediante collegamenti, anche telematici, con i centri preposti all'orientamento e alla formazione professionale pubblici e privati. Le ospiti della casa di semiautonomia hanno sufficienti capacità di autogestione, tali da non richiedere la presenza di operatrici in modo continuativo ed abbiano un minimo di capacità economica, sufficiente per partecipare alle spese di vitto o di gestione generale della casa, spese personali o per eventuali figli/e minori. Le donne possono contare sul supporto delle operatrici che svolgono il monitoraggio continuo dell'andamento del progetto, anche grazie alla reperibilità garantita per comunicazioni urgenti. L'esperienza di vita all'interno della casa prevede una permanenza minima di 6 mesi, fino a un massimo di 18 a partire dalla data di ammissione nella casa. Eventuali proroghe saranno concesse, qualora l'equipe della casa verifichi e documenti casi di eccezionale gravità in cui versa la donna. La condivisione degli spazi con altre donne favorisce l'auto-aiuto tra le ospiti, ma anche la capacità di creare solide e fruttuose amicizie, che potranno poi costituire punto di forza per il futuro. Le case della semiautonomia del Distretto garantiscono alle donne ospiti e ai/alle loro figli/e minori ospitalità di secondo livello, fornendo servizi di supporto e accompagnamento, finalizzati al graduale reinserimento della donna nel tessuto sociale e lavorativo, al fine di consentirle il raggiungimento della piena autonomia. Il tutto avviene attraverso un piano personalizzato, concordato sia con la Casa Rifugio di provenienza, che con il servizio sociale di riferimento.

Target utenza: donne vittime di violenza e i loro figli minori.

E2_MAT	Case della semiautonomia	SI
--------	--------------------------	----

Sezione Anagrafica			
Macroattività	Macrotipologia	Denominazione intervento/servizio*	LEPS
Strutture comunitarie e residenziali	Struttura residenziale a carattere comunitario di secondo livello	Casa della semiautonomia per donne vittime di violenza	NO
Sede dell'intervento/servizio*	Indirizzo intervento/servizio*	Giorni di erogazione*	Orario del servizio (inizio-fine)*
RISERVATO	RISERVATO	DAL LUNEDI' ALLA DOMENICA	H24
			Struttura Cesita su ASSA*
			No

Sezione della Classe di Utente - Rilevazione del Fabbisogno				
	2024	2025	2026	Triennio 2024-2026 (Stimata)
N° Utenti Area di intervento 1	0	0	0	0
Famiglia, Minori e giovani*	0	0	0	0
Anziani autosufficienti*	0	0	0	0
N° Utenti Area di intervento 2	0	0	0	0
Anziani non autosufficienti*	0	0	0	0
Persone con disabilità e con patologie degenerative invalidanti*	0	0	0	0
N° Utenti Area di intervento 3	0	0	0	0
Povertà*	0	0	0	0
Disagio adulti*	0	0	0	0
N° Utenti Area di intervento 4	8	8	8	24
Donne vittime di violenza*	8	8	8	24
Immigrati e minoranze*	0	0	0	0
Totale	8	8	8	24

Sezione Finanziaria - Programmazione				
	2024	2025	2026	Triennio 2024-2026
Cofinanziamento Comunale (€)*	12.000,00 €	12.000,00 €	12.000,00 €	36.000,00 €
Quota a carico dell'utenza (€)	0,00 €	0,00 €	0,00 €	0,00 €
Fondo Nazionale per le non autosufficienze (FNA) (€)	0,00 €	0,00 €	0,00 €	0,00 €
Fondo Nazionale per le Politiche Sociali (FNPS) (€)	0,00 €	0,00 €	0,00 €	0,00 €
Fondo Sociale Regionale (FSR) (€)	0,00 €	0,00 €	0,00 €	0,00 €
Fondo di Solidarietà Comunale (€)	0,00 €	0,00 €	0,00 €	0,00 €
Fondo PNRR (€)	0,00 €	0,00 €	0,00 €	0,00 €
Fondi Europei Strutturali (PON, FSE, etc.) (€)	0,00 €	0,00 €	0,00 €	0,00 €
Care Leaver - Fondo Povertà (€)	0,00 €	0,00 €	0,00 €	0,00 €
Quota Servizi - Fondo Povertà (€)	0,00 €	0,00 €	0,00 €	0,00 €
Povertà Estrema - Fondo Povertà (€)	0,00 €	0,00 €	0,00 €	0,00 €
Dopo di Noi - Legge 112/2016 (€)	0,00 €	0,00 €	0,00 €	0,00 €
Gioco d'Azzardo Patologico (€)	0,00 €	0,00 €	0,00 €	0,00 €
Caregiver (€)	0,00 €	0,00 €	0,00 €	0,00 €
Fondo regionale Interventi a sostegno delle famiglie con minori nello spettro autistico (€)	0,00 €	0,00 €	0,00 €	0,00 €
Fondo nazionale per l'inclusione per le persone con disabilità (€)	0,00 €	0,00 €	0,00 €	0,00 €
Home Care Premium (€)	0,00 €	0,00 €	0,00 €	0,00 €
Altre fonti di finanziamento (€)	0,00 €	0,00 €	0,00 €	0,00 €
Costo Totale (€)	12.000,00 €	12.000,00 €	12.000,00 €	36.000,00 €

	2024	2025	2026	Triennio 2024-2026
Famiglia, Minori e Giovani (€)	0,00 €	0,00 €	0,00 €	0,00 €
Anziani autosufficienti (€)	0,00 €	0,00 €	0,00 €	0,00 €
Anziani non autosufficienti (€)	0,00 €	0,00 €	0,00 €	0,00 €
Persone con disabilità e con patologie degenerative invalidanti (€)	0,00 €	0,00 €	0,00 €	0,00 €
Povertà (€)	0,00 €	0,00 €	0,00 €	0,00 €
Disagio adulti (€)	0,00 €	0,00 €	0,00 €	0,00 €
Donne vittime di violenza (€)	12.000,00 €	12.000,00 €	12.000,00 €	36.000,00 €
Immigrati e minoranze (€)	0,00 €	0,00 €	0,00 €	0,00 €
Costo Totale (€)	12.000,00 €	12.000,00 €	12.000,00 €	36.000,00 €

Risulta essere stato programmato il Fondo Nazionale per le non autosufficienze (FNA) all'interno del triennio di riferimento?	No
Risulta essere stato programmato il Fondo Nazionale per le Politiche Sociali (FNPS) all'interno del triennio di riferimento?	No

Sezione di dettaglio quali-quantitativo afferente all'intervento				
	2024	2025	2026	Triennio 2024-2026
Forma di esercizio della funzione del servizio/intervento*	Altro	Altro	Altro	-
Esistenza di una lista d'attesa*	No	No	No	-
Se presente una lista di attesa, quantificare*	0	0	0	0
Esistenza di una graduatoria di rilevazione distrettuale/sovradistrettuale*	No	No	No	-
Se presente una graduatoria, indicare i criteri in base ai quali è stata redatta*				-
Tipologia di figure professionali coinvolte*	ASSISTENTE SOCIALE UFFICIO DI PIANO	ASSISTENTE SOCIALE UFFICIO DI PIANO	ASSISTENTE SOCIALE UFFICIO DI PIANO	-
Numero di figure professionali coinvolte*	1	1	1	-
Modalità di affidamento del servizio*	0	0	0	-
Se presente affidamento diretto o bando di gara specificare durata temporale (mesi)*	0	0	0	0
Se presente affidamento diretto o bando di gara specificare valore economico (annuo)*	0 €	0 €	0 €	0 €

Sezione della Scheda di Progettazione dell'intervento/servizio	
Soggetto erogatore dell'intervento/servizio	
Gestione diretta distrettuale in collaborazione con "Centro donna Liliith".	

Descrizione sintetica dell'intervento/servizio (gestione distrettuale/comunale, obiettivi, target utenza, attività, orari, sede)

Le case per la semiautonomia sono un progetto attivato dal Comune di Latina che nasce dall'esigenza di sostenere le donne con o senza figli/e minori, in uscita dalla Casa Rifugio Donna "Liliith" o da altre strutture di accoglienza di primo livello, verso la completa autonomia. Tali strutture rappresentano quindi un servizio di residenzialità intermedio tra la Casa Rifugio e il domicilio autonomo. In dettaglio, il Comune di Latina ha assegnato in comodato d'uso gratuito all'Associazione Centro Donna "Liliith" due immobili che sono a disposizione anche dell'utenza proveniente dai Comuni del Distretto e dal sovrambito.

Le case della semiautonomia del Distretto garantiscono alle donne ospiti e ai/alle loro figli/e minori ospitalità di secondo livello, fornendo servizi di supporto e accompagnamento, finalizzati al graduale reinserimento della donna nel tessuto sociale e lavorativo, al fine di consentirle il raggiungimento della piena autonomia. Il tutto avviene attraverso un piano personalizzato, concordato sia con la Casa Rifugio di provenienza, che con il servizio sociale di riferimento.

Le case di semiautonomia sono finalizzate a offrire ospitalità, consulenza e sostegno alle donne italiane e straniere allo scopo di creare condizioni di vita autonoma e serena, restituendo dignità e consapevolezza di sé.

Tale struttura è destinata alle donne che non dispongono ancora di un lavoro stabile o che possa garantire autonomia economica e che non abbiano punti di riferimento familiari o amicali disposti ad accoglierle e sostenerle.

È prevista da parte della struttura un'attività finalizzata all'orientamento informativo e formativo ai servizi e al lavoro, all'inserimento e/o reinserimento lavorativo delle donne e all'offerta di possibilità di carattere informativo e formativo, attraverso l'utilizzo di tutte le risorse esistenti sia a livello pubblico che privato sul territorio e mediante collegamenti, anche telematici, con i centri preposti all'orientamento e alla formazione professionale pubblici e privati.

Le ospiti della casa di semiautonomia hanno sufficienti capacità di autogestione, tali da non richiedere la presenza di operatrici in modo continuativo ed abbiano un minimo di capacità economica, sufficiente per partecipare alle spese di vitto o di gestione generale della casa, spese personali o per eventuali figli/e minori.

Target utenza: donne vittime di violenza e i loro figli minori.

E3_MA3	Casa famiglia con funzione socio educativa	No
E4_MA2	Casa famiglia	SI

Sezione Anagrafica

Macroattività	Macrotipologia	Denominazione intervento/servizio*	LEPS*
Strutture comunitarie e residenziali	Struttura residenziale a carattere familiare	CASA FAMIGLIA PER IL DOPO DI NOI PER DISABILI ADULTI CON DISABILITÀ GRAVE	SI
Sede dell'intervento/servizio*	Indirizzo intervento/servizio*	Giorni di erogazione*	Orario del servizio (inizio-fine)*
*CRSS - Centro Residenziale e di Servizi - Sabaudia / Casa Famiglia del Dopo di Noi - Antonio Andreotti	Sabaudia (LT), Via Cesare del Piano	Dal lunedì alla domenica	H24
			Struttura Censita su ASSA*
			No

Sezione della Classe di Utenza - Rilevazione del Fabbisogno

	2024	2025	2026	Triennio 2024-2026 (Stima)
N° Utenti Area di intervento 1	0	0	0	0
Famiglia, Minori e giovani*	0	0	0	0
Anziani autosufficienti*	0	0	0	0
N° Utenti Area di intervento 2	8	8	8	24
Anziani non autosufficienti*	0	0	0	0
Persone con disabilità e con patologie degenerative invalidanti*	8	8	8	24
N° Utenti Area di intervento 3	0	0	0	0
Povertà*	0	0	0	0
Disagio adulti*	0	0	0	0
N° Utenti Area di intervento 4	0	0	0	0
Donne vittime di violenza*	0	0	0	0
Immigrati e minoranze*	0	0	0	0
Totale	8	8	8	24

Sezione Finanziaria - Programmazione

	2024	2025	2026	Triennio 2024-2026
Cofinanziamento Comunale (€)*	0,00 €	0,00 €	0,00 €	0,00 €
Quota a carico della ASL (€)*	0,00 €	0,00 €	0,00 €	0,00 €
Quota a carico dell'utenza (€)*	0,00 €	116.600,00 €	280.000,00 €	396.600,00 €
Fondo Nazionale per le non autosufficienze (FNA) (€)*	0,00 €	0,00 €	0,00 €	0,00 €
Fondo Nazionale per le Politiche Sociali (FNPS) (€)*	0,00 €	0,00 €	0,00 €	0,00 €
Fondo Sociale Regionale (FSR) (€)*	0,00 €	0,00 €	0,00 €	0,00 €
Fondo di Solidarietà Comunale (€)*	0,00 €	0,00 €	0,00 €	0,00 €
Fondo PNRR (€)*	0,00 €	0,00 €	0,00 €	0,00 €
Fondi Europei Strutturali (PON, FSE, etc.) (€)*	0,00 €	0,00 €	0,00 €	0,00 €
Care Leaver - Fondo Povertà (€)*	0,00 €	0,00 €	0,00 €	0,00 €
Quota Servizi - Fondo Povertà (€)*	0,00 €	0,00 €	0,00 €	0,00 €
Povertà Estrema - Fondo Povertà (€)*	0,00 €	0,00 €	0,00 €	0,00 €
Dopo di Noi - Legge 112/2016 (€)*	0,00 €	0,00 €	0,00 €	0,00 €
Gioco d'Azzardo Patologico (€)*	0,00 €	0,00 €	0,00 €	0,00 €
Caregiver (€)*	0,00 €	0,00 €	0,00 €	0,00 €
Fondo regionale Interventi a sostegno delle famiglie con minori nello spettro autistico (€)*	0,00 €	0,00 €	0,00 €	0,00 €
Fondo nazionale per l'inclusione per le persone con disabilità (€)*	0,00 €	0,00 €	0,00 €	0,00 €
Home Care Premium (€)*	0,00 €	0,00 €	0,00 €	0,00 €
Altre fonti di finanziamento (€)*	116.600,00 €	163.400,00 €	280.000,00 €	560.000,00 €
Costo Totale (€)	116.600,00 €	280.000,00 €	280.000,00 €	676.600,00 €

	2024	2025	2026	Triennio 2024-2026
Famiglia, Minori e Giovani (€)*	0,00 €	0,00 €	0,00 €	0,00 €
Anziani autosufficienti (€)*	0,00 €	0,00 €	0,00 €	0,00 €
Anziani non autosufficienti (€)*	0,00 €	0,00 €	0,00 €	0,00 €
Persone con disabilità e con patologie degenerative invalidanti (€)*	116.600,00 €	163.400,00 €	280.000,00 €	560.000,00 €
Povertà (€)*	0,00 €	0,00 €	0,00 €	0,00 €
Disagio adulti (€)*	0,00 €	0,00 €	0,00 €	0,00 €
Donne vittime di violenza (€)*	0,00 €	0,00 €	0,00 €	0,00 €
Immigrati e minoranze (€)*	0,00 €	0,00 €	0,00 €	0,00 €
Costo Totale (€)	116.600,00 €	163.400,00 €	280.000,00 €	560.000,00 €

Risulta essere stato programmato il Fondo Nazionale per le non autosufficienze (FNA) all'interno del triennio di riferimento?	No
Risulta essere stato programmato il Fondo Nazionale per le Politiche Sociali (FNPS) all'interno del triennio di riferimento?	No

Sezione di dettaglio quali-quantitativo afferente all'intervento

	2024	2025	2026	Triennio 2024-2026
Forma di esercizio della funzione del servizio/intervento*	Distrettuale	Distrettuale	Distrettuale	-
Esistenza di una lista d'attesa*	No	No	No	-
Se presente una lista di attesa, quantificare*	0	0	0	0
Esistenza di una graduatoria di rilevazione distrettuale/sovradistrettuale*	No	No	No	-
Se presente una graduatoria, indicare i criteri in base ai quali è stata redatta*				-
Tipologia di figure professionali coinvolte*	RESPONSABILE COORDINATORE, ASSISTENTE SOCIALE, EDUCATORE PROFESSIONALE, OPERATORE SOCIO SANITARIO, ADDETTO AI SERVIZI DI PULIZIA, ADDETTO AI SERVIZI GENERALI AMMINISTRATIVI, ASSISTENTE SOCIALE UFFICIO DI PIANO	RESPONSABILE COORDINATORE, ASSISTENTE SOCIALE, EDUCATORE PROFESSIONALE, OPERATORE SOCIO SANITARIO, ADDETTO AI SERVIZI DI PULIZIA, ADDETTO AI SERVIZI GENERALI AMMINISTRATIVI, ASSISTENTE SOCIALE UFFICIO DI PIANO	RESPONSABILE COORDINATORE, ASSISTENTE SOCIALE, EDUCATORE PROFESSIONALE, OPERATORE SOCIO SANITARIO, ADDETTO AI SERVIZI DI PULIZIA, ADDETTO AI SERVIZI GENERALI AMMINISTRATIVI, ASSISTENTE SOCIALE UFFICIO DI PIANO	-
Numero di figure professionali coinvolte*	1, 3, 4, 10, 3, 2, 1	1, 3, 4, 10, 3, 2, 1	1, 3, 4, 10, 3, 2, 1	-
Modalità di affidamento del servizio*	Bando di gara	Bando di gara	Bando di gara	-
Se presente affidamento diretto o bando di gara specificare durata temporale (mesi)*		5		12
Se presente affidamento diretto o bando di gara specificare valore economico (annuo)*	116.600 €	163.400 €	0 €	280.000 €

Sezione della Scheda di Progettazione dell'intervento/servizio

Soggetto erogatore dell'intervento/servizio

Convenzione stipulata dal Comune di Sabaudia con l'Ente Gestore dell'intera struttura ai sensi del vigente Codice degli Appalti, finanziata con fondi di cui alla DGR 136/2014 D.D. G15371/2015. L'attuale affidamento è in scadenza nell'anno 2024. Successivamente la copertura finanziaria sarà a carico degli utenti fruitori e sarà discrezionalità del Comune referente dell'utenza se finanziare o meno la retta.

Descrizione sintetica dell'intervento/servizio (gestione distrettuale/comunale, obiettivi, target utenza, attività, orari, sede)

La Casa Famiglia per disabili Adulti con disabilità grave, a gestione distrettuale, è una struttura autorizzata ai sensi della L. R. 41/2003. È un servizio residenziale di tipo socioassistenziale che ospita disabilità prive di riferimenti familiari prossimi, ossia come servizio in risposta ai bisogni delle famiglie relativamente alla vita adulta. Per accedere, la persona con disabilità (o uno dei genitori, il tutore, l'amministratore di sostegno) deve presentare istanza di ammissione presso il PUA D. Oltre alla richiesta personale, o dei familiari, tutore, amministratore di sostegno, l'accoglienza può essere basata su segnalazione dei Servizi Sociali del Comune di provenienza o della ASL. L'UVM del Distretto valuta le richieste e stila un progetto individualizzato e assistenziale finalizzato a definire gli obiettivi del progetto di vita della persona, incluse le necessità assistenziali. In ogni piano è indicato il Case Manager. La Casa Famiglia si pone come alternativa a forme di istituzionalizzazione: il valore che muove le azioni al suo interno è quello di far sentire tutti i suoi componenti in un ambiente familiare ed accogliente, partecipi all'organizzazione e alla gestione della quotidianità, in relazione alle proprie capacità. La struttura garantisce prestazioni socio assistenziali, animazione, socializzazione, educative, ristorazione, preparazione pasti, lavanderia e guardaroba e generali (amministrazione e direzione). L'assistenza medica generica è svolta dal MMG. Tutte le prestazioni e gli interventi attuati sono registrati nella cartella personale dell'ospite. La Casa Famiglia nasce per favorire il benessere, la piena inclusione sociale e l'autonomia delle persone con disabilità grave. Ulteriori finalità sono la protezione, la cura, l'assistenza, la deistituzionalizzazione, l'autonomia e l'indipendenza. Per tale motivo si pone i seguenti obiettivi: - vivere appieno la vita adulta sulla base della propria scelta nell'ottica dello sviluppo autonomo della personalità; - offrire alle persone con disabilità un servizio di accoglienza stabile quando la famiglia è temporaneamente o permanentemente impossibilitata a prendersi cura del proprio congiunto; - offrire servizi qualificati e personalizzati miranti alla massima autonomia e autodeterminazione possibile della persona accolta, nel rispetto della dignità personale; - consentire una buona qualità di vita attraverso azioni preventive che limitano il rischio di isolamento favorendo la nascita di nuove esperienze di relazione che vadano oltre la cerchia familiare. Target utenza: persone adulte con disabilità.

E4_MA4	Comunità Familiare ad accoglienza mista	No
E4_MASa	Comunità di pronta accoglienza	No
E4_MASb	Comunità educativa di Pronta accoglienza	No
E4_MA1	Strutture di accoglienza temporanee di	No
E4_MAS	Casa Albergo	No
E4_MASb	SIPROMI (Sistema di protezione per titolari di protezione internazionale e per minori stranieri non accompagnati)	No
E4_MATa	Comunità alloggio	No
E4_MATb	Casa di riposo	No
E4_MATc	Altre strutture di accoglienza per minori stranieri non accompagnati	No
E4_MATd	Strutture di accoglienza per vittime di tratta di esseri umani adulte e	No
E4_MAS	Gruppo appartamento	No

ES_MAS	Accoglienza Notturna	SI
--------	----------------------	----

Sezione Anagrafica			
Macroattività Strutture comunitarie e residenziali	Macrotipologia Struttura di accoglienza notturna per povertà estrema	Denominazione intervento/servizio* Centro Accoglienza Notturno	LEPS* SI
Sede dell'intervento/servizio* Latina	Indirizzo intervento/servizio* Via Aspromonte snc Latina	Giorni di erogazione* Dal lunedì alla domenica	Orario del servizio (inizio-fine)* solare: dalle ore 19.00 alle 09.00 legale: dalle 20.00 alle 8.00
			Struttura Cesnita su ASSA* No

Sezione della Classe di Utente - Rilevazione del Fabbisogno				
	2024	2025	2026	Triennio 2024-2026 (Stimata)
N° Utenti Area di intervento 1 Famiglia, Minori e giovani*	0	0	0	0
Anziani autosufficienti*	0	0	0	0
N° Utenti Area di intervento 2 Anziani non autosufficienti*	0	0	0	0
Personne con disabilità e con patologie degenerative invalidanti*	0	0	0	0
N° Utenti Area di intervento 3 Povertà*	168	168	168	504
Disagio adulti*	168	168	168	504
N° Utenti Area di intervento 4 Donne vittime di violenza Immigrati e minoranze*	0	0	0	0
Totale	168	168	168	504

Sezione Finanziaria - Programmazione				
	2024	2025	2026	Triennio 2024-2026
Cofinanziamento Comunale (€)*	0,00 €	342.142,71 €	342.142,71 €	684.285,42 €
Quota a carico della ASL (€)*	0,00 €	0,00 €	0,00 €	0,00 €
Quota a carico dell'utenza (€)*	0,00 €	0,00 €	0,00 €	0,00 €
Fondo Nazionale per le non autosufficienze (FNA) (€)*	0,00 €	0,00 €	0,00 €	0,00 €
Fondo Nazionale per le Politiche Sociali (FNPS) (€)*	0,00 €	0,00 €	0,00 €	0,00 €
Fondo Sociale Regionale (FSR) (€)*	308.319,98 €	308.319,98 €	308.319,98 €	927.959,94 €
Fondo di Solidarietà Comunale (€)*	0,00 €	0,00 €	0,00 €	0,00 €
Fondo PNNR (€)*	0,00 €	0,00 €	0,00 €	0,00 €
Fondi Europei Strutturali (PON, FSE, etc.) (€)*	0,00 €	0,00 €	0,00 €	0,00 €
Care Leaver - Fondo Povertà (€)*	0,00 €	0,00 €	0,00 €	0,00 €
Quota Servizi - Fondo Povertà (€)*	0,00 €	0,00 €	0,00 €	0,00 €
Povertà Estrema - Fondo Povertà (€)*	29.149,52 €	29.149,52 €	29.149,52 €	87.448,56 €
Dopo di Noi - Legge 112/2016 (€)*	0,00 €	0,00 €	0,00 €	0,00 €
Gioco d'Azzardo Patologico (€)*	0,00 €	0,00 €	0,00 €	0,00 €
Caregiver (€)*	0,00 €	0,00 €	0,00 €	0,00 €
Fondo regionale Interventi a sostegno delle famiglie con minori nello spettro autistico (€)*	0,00 €	0,00 €	0,00 €	0,00 €
Fondo nazionale per l'inclusione per le persone con disabilità (€)*	0,00 €	0,00 €	0,00 €	0,00 €
Home Care Premium (€)*	0,00 €	0,00 €	0,00 €	0,00 €
Altre fonti di finanziamento (€)*	0,00 €	0,00 €	0,00 €	0,00 €
Costo Totale (€)	338.469,50 €	680.612,21 €	680.612,21 €	1.699.693,92 €

	2024	2025	2026	Triennio 2024-2026
Famiglia, Minori e Giovani (€)*	0,00 €	0,00 €	0,00 €	0,00 €
Anziani autosufficienti (€)*	0,00 €	0,00 €	0,00 €	0,00 €
Anziani non autosufficienti (€)*	0,00 €	0,00 €	0,00 €	0,00 €
Personne con disabilità e con patologie degenerative invalidanti (€)*	0,00 €	0,00 €	0,00 €	0,00 €
Povertà (€)*	338.469,50 €	680.612,21 €	680.612,21 €	1.699.693,92 €
Disagio adulti (€)*	0,00 €	0,00 €	0,00 €	0,00 €
Donne vittime di violenza (€)*	0,00 €	0,00 €	0,00 €	0,00 €
Immigrati e minoranze (€)*	0,00 €	0,00 €	0,00 €	0,00 €
Costo Totale (€)	338.469,50 €	680.612,21 €	680.612,21 €	1.699.693,92 €

Risultato essere stato programmato il Fondo Nazionale per le non autosufficienze (FNA) all'interno del biennio di riferimento?	No
Risultato essere stato programmato il Fondo Nazionale per le Politiche Sociali (FNPS) all'interno del triennio di riferimento?	No

Sezione di dettaglio quali-quantitativo afferente all'intervento				
	2024	2025	2026	Triennio 2024-2026
Forma di esercizio della funzione del servizio/intervento*	Distrettuale	Distrettuale	Distrettuale	-
Esistenza di una lista d'attesa*	SI	No	No	-
Se presente una lista di attesa, quantificare*	30	0	0	30
Esistenza di una graduatoria di rilevazione distrettuale/sovradistrettuale*	No	No	No	-
Se presente una graduatoria, indicare i criteri in base ai quali è stata redatta*				-
Tipologia di figure professionali coinvolte*	ASSISTENTE SOCIALE, EDUCATORE PROFESSIONALE, OPERATORE DI BASE, ASSISTENTE SOCIALE UFFICIO DI PIANO	ASSISTENTE SOCIALE, EDUCATORE PROFESSIONALE, OPERATORE DI BASE, ASSISTENTE SOCIALE UFFICIO DI PIANO	ASSISTENTE SOCIALE, EDUCATORE PROFESSIONALE, OPERATORE DI BASE, ASSISTENTE SOCIALE UFFICIO DI PIANO	-
Numero di figure professionali coinvolte*	1, 1, 9, 1	1, 2, 14, 1	1, 2, 14, 1	-
Modalità di affidamento del servizio*	Bando di gara			-
Se presente affidamento diretto o bando di gara specificare durata temporale (mesi)*	12			12
Se presente affidamento diretto o bando di gara specificare valore economico (annuo)*	338.469,50 €			338.470 €

Sezione della Scheda di Progettazione dell'intervento/servizio	
Soggetto erogatore dell'intervento/servizio	
ATTUALMENTE IL SERVIZIO È AFFIDATO ALLA COOP. SOCIALE ASTROLABIO MEDIANTE PROCEDURA A EVIDENZA PUBBLICA AI SENSI DEL CODICE DEGLI APPALTI. ALLA SCADENZA DEL SERVIZIO SI PROCEDERÀ AD ESPERIRE UNA NUOVA GARA MEDIANTE PROCEDURA AD EVIDENZA PUBBLICA AI SENSI DEL CODICE DEGLI APPALTI.	

Descrizione sintetica dell'intervento/servizio (gestione distrettuale/comunale, obiettivi, target utenza, attività, orari, sede)

Il Centro di Accoglienza Notturna attivo nel Distretto sociosanitario Latina 2 svolge la sua attività con riferimento a quanto stabilito dagli artt. 22 e 27 della L.R. n.11/2016 ed al regolamento vigente ed è finalizzato ad offrire un posto letto a persone prive di abitazione in condizioni di difficoltà.

Il Centro di proprietà del Comune di Latina è situato in via Aspromonte snc, ed è autorizzato ai sensi della L.R. 41/2003 e DGR n.1304/2004 e s.m.i.

Il servizio è dotato di n. 7 camere per complessivi n. 21 posti letto di cui:

- 4 camere riservate agli uomini per un totale di n. 15 posti letto;
- 3 camere riservate alle donne per un totale di n. 6 posti letto.

Il Centro è autorizzato in emergenza all'ampliamento di ulteriori 4 posti letto per periodi molto brevi in attesa del reperimento di altre soluzioni.

Il Centro è dotato di servizi igienici, docce, sala comune, giardino e lavanderia. La progettualità richiesta dal presente avviso contempla, innanzitutto l'offerta agli ospiti di interventi di primo aiuto che costituiscano una immediata alternativa alla strada:

- posto letto;
- igiene personale;
- lavaggio e asciugatura degli indumenti;
- soddisfacimento delle necessità primarie.

A favore degli ospiti del CAN dovranno essere garantite le seguenti prestazioni:

- valutazione, diagnosi e trattamento socio-assistenziale;
- indagini sociali per l'erogazione di interventi e l'accesso a servizi e prestazioni;
- lavoro di rete e in rete;
- attività di sostegno e ricreative;
- qualsiasi altra attività riconducibile alle funzioni proprie del Servizio Sociale Professionale. Gli strumenti operativi adottati dovranno essere quelli propri del Servizio Sociale Professionale.

Il CAN è aperto tutti i giorni della settimana per 365 giorni l'anno secondo i seguenti orari:

- Orario solare: dalle ore 19.00 alle 09.00 (14 ore);
- Orario legale: dalle 20.00 alle 8.00 (12 ore).

Il Centro emergenza freddo è una struttura di accoglienza notturna a carattere straordinario che viene implementata per diciotto settimane l'anno nel periodo dicembre – marzo.

L'accoglienza notturna fornisce l'ospitalità a 60 destinatari ed i posti letto sono dislocati in diverse strutture, localizzate nei vari comuni del Distretto in rapporto alla popolazione residente e alla rilevazione del bisogno.

Così come stabilito dalla D.G.R. 23 dicembre 2004, n.1304, sono previsti servizi igienici nel rapporto di uno ogni cinque posti letto, impianti doccia nel rapporto di uno ogni sei posti letto e un bagno accessibile.

I posti letto sono articolati in ambienti per l'accoglienza di non più di quattro ospiti, con una superficie minima di 4 metri quadrati per ciascuno, con arredi idonei per l'accoglienza dei fruitori del servizio.

E' inoltre previsto uno spazio ed un servizio igienico per gli operatori in presenza notturna.

L'accoglienza emergenziale può essere realizzata su diverse sedi dislocate sul territorio del distretto, in rapporto alla popolazione residente. Il servizio è attivo tutti i giorni dal 01 dicembre al 31 marzo dalle ore 19.00 alle 09.00, eventualmente prorogabile in casi di emergenza e necessità.

E7_MB2	Servizi per aree attrezzate	No
ES_IA6a	Retta/integrazione retta per prestazioni residenziali socio assistenziali	Si

Sezione Anagrafica

Macroattività	Macrotipologia	Denominazione intervento/servizio*	LEPS*
Strutture comunitarie e residenziali	Retta/integrazione retta per prestazioni residenziali socio assistenziali	Retta/integrazione retta per prestazioni residenziali socio assistenziali - minori e di madri con bambini	SI
Sede dell'intervento/servizio*	Indirizzo intervento/servizio*	Giorni di erogazione*	Orario del servizio (inizio-fine)*
Strutture residenziali socio assistenziali del territorio distrettuale	Strutture residenziali socio assistenziali del territorio distrettuale	Dal lunedì alla domenica	H24

Sezione della Classe di Utente - Rilevazione del Fabbisogno

	2024	2025	2026	Triennio 2024-2026 (Stimata)
N° Utenti Area di intervento 1	76	76	76	228
Famiglia Minori e giovani*	76	76	76	228
Anziani autosufficienti*	0	0	0	0
N° Utenti Area di intervento 2	0	0	0	0
Anziani non autosufficienti*	0	0	0	0
Persone con disabilità e con patologie degenerative invalidanti*	0	0	0	0
N° Utenti Area di intervento 3	0	0	0	0
Poverta'	0	0	0	0
Disagio adulti*	0	0	0	0
N° Utenti Area di intervento 4	0	0	0	0
Donne vittime di violenza*	0	0	0	0
Immigrati e minoranze*	0	0	0	0
Totale	76	76	76	228

Sezione Finanziaria - Programmazione

	2024	2025	2026	Triennio 2024-2026
Cofinanziamento Comunale (€)*	1.400.000,00 €	1.400.000,00 €	1.400.000,00 €	4.200.000,00 €
Quota a carico della ASL (€)*	0,00 €	0,00 €	0,00 €	0,00 €
Quota a carico dell'utenza (€)*	0,00 €	0,00 €	0,00 €	0,00 €
Fondo Nazionale per le non autosufficienze (FNA) (€)*	0,00 €	0,00 €	0,00 €	0,00 €
Fondo Nazionale per le Politiche Sociali (FNPS) (€)*	0,00 €	0,00 €	0,00 €	0,00 €
Fondo Sociale Regionale (FSR) (€)*	0,00 €	0,00 €	0,00 €	0,00 €
Fondo di Solidarietà Comunale (€)*	0,00 €	0,00 €	0,00 €	0,00 €
Fondo PNRR (€)*	0,00 €	0,00 €	0,00 €	0,00 €
Fondi Europei Strutturali (PON, FSE, etc.) (€)*	0,00 €	0,00 €	0,00 €	0,00 €
Care Leaver - Fondo Poverta' (€)*	0,00 €	0,00 €	0,00 €	0,00 €
Quota Servizi - Fondo Poverta' (€)*	0,00 €	0,00 €	0,00 €	0,00 €
Poverta' Estreme - Fondo Poverta' (€)*	0,00 €	0,00 €	0,00 €	0,00 €
Dopo di Noi - Legge 112/2016 (€)*	0,00 €	0,00 €	0,00 €	0,00 €
Gioco d'Azzardo Patologico (€)*	0,00 €	0,00 €	0,00 €	0,00 €
Caregiver (€)*	0,00 €	0,00 €	0,00 €	0,00 €
Fondo regionale Interventi a sostegno delle famiglie con minori nello spettro autistico (€)*	0,00 €	0,00 €	0,00 €	0,00 €
Fondo nazionale per l'inclusione per le persone con disabilità (€)*	0,00 €	0,00 €	0,00 €	0,00 €
Home Care Premium (€)*	0,00 €	0,00 €	0,00 €	0,00 €
Altre fonti di finanziamento (€)	0,00 €	0,00 €	0,00 €	0,00 €
Costo Totale (€)	1.400.000,00 €	1.400.000,00 €	1.400.000,00 €	4.200.000,00 €

	2024	2025	2026	Triennio 2024-2026
Famiglia Minori e Giovani (€)*	1.400.000,00 €	1.400.000,00 €	1.400.000,00 €	4.200.000,00 €
Anziani autosufficienti (€)*	0,00 €	0,00 €	0,00 €	0,00 €
Anziani non autosufficienti (€)*	0,00 €	0,00 €	0,00 €	0,00 €
Persone con disabilità e con patologie degenerative invalidanti (€)*	0,00 €	0,00 €	0,00 €	0,00 €
Poverta' (€)*	0,00 €	0,00 €	0,00 €	0,00 €
Disagio adulti (€)*	0,00 €	0,00 €	0,00 €	0,00 €
Donne vittime di violenza (€)*	0,00 €	0,00 €	0,00 €	0,00 €
Immigrati e minoranze (€)*	0,00 €	0,00 €	0,00 €	0,00 €
Costo Totale (€)	1.400.000,00 €	1.400.000,00 €	1.400.000,00 €	4.200.000,00 €

Risulta essere stato programmato il Fondo Nazionale per le non autosufficienze (FNA) all'interno del triennio di riferimento?	No
Risulta essere stato programmato il Fondo Nazionale per le Politiche Sociali (FNPS) all'interno del triennio di riferimento?	No

Sezione di dettaglio quali-quantitativo afferente all'intervento

	2024	2025	2026	Triennio 2024-2026
Forma di esercizio della funzione del servizio/intervento*	Distrettuale	Distrettuale	Distrettuale	-
Esistenza di una lista d'attesa*	No	No	No	0
Se presente una lista di attesa, quantificare*	0	0	0	0
Esistenza di una graduatoria di rilevazione distrettuale/sovradistrettuale*	No	No	No	0
Se presente una graduatoria, indicare i criteri in base ai quali è stata redatta*	-	-	-	-
Tipologia di figure professionali coinvolte*	-	-	-	-
Numero di figure professionali coinvolte*	-	-	-	-
Modalità di affidamento del servizio*	-	-	-	-
Se presente affidamento diretto o bando di gara specificare durata temporale (mesi)*	0	0	0	0
Se presente affidamento diretto o bando di gara specificare valore economico (annuo)*	0 €	0 €	0 €	0 €

Sezione della Scheda di Progettazione dell'intervento/servizio

Soggetto erogatore dell'intervento/servizio

Ai sensi dell'art. 4 della Convenzione per la gestione associata sottoscritta dai Comuni del Distretto LT2, con scadenza 31/12/2027, restano in capo ai singoli Comuni e sono esclusi dalla gestione associata, con partecipazione alla spesa per ricoveri in RSA, ricoveri in strutture riabilitative per pazienti psichiatrici, prestazioni riabilitative e trasporto ex art. 26, rette di ricovero minori, donne con minori, anziani, disabili, persone con problematiche sociali in strutture residenziali di accoglienza o semiresidenziali. Si precisa che tali funzioni sono svolte direttamente dai Comuni con fondi propri di bilancio, per quanto concerne le rette di ricovero minori e di madri con bambini, sulla base dell'eventuale finanziamento regionale ad esso specificatamente destinato il Distretto rimborsa ai singoli Enti quota parte delle spese sostenute fino alla concorrenza di detto finanziamento.

Descrizione sintetica dell'intervento/servizio (gestione distrettuale/comunale, obiettivi, target utenza, attività, orari, sede)

Il Distretto provvede a trasferire ai Comuni la quota assegnata dalla Regione sulla base degli importi economici sostenuti dagli stessi, previa verifica della casistica e delle rendicontazioni delle spese effettuate, tenuto conto del finanziamento regionale assegnato. Il servizio sociale professionale distrettuale, presso il Centro per la Famiglia, e i Servizi Sociali Professionali comunali "Area Minori e famiglie" tramite un lavoro di équipe per la valutazione multidimensionale elaborano un Progetto Educativo Individualizzato condiviso con il minore e la famiglia di origine, nonché con la struttura ove è collocato il minore, al fine di garantire condizioni adeguate di crescita del minore. L'équipe contestualmente attiva mette in atto interventi di empowerment delle competenze genitoriali al fine di fornire agli stessi gli strumenti necessari per riaccolgere il minore ed eliminare le condizioni e le motivazioni di disagio.

Obiettivi: sostenere economicamente i necessari collocamenti di minori in strutture protette, coadiuvando i Comuni del Distretto nel finanziamento, tramite rimborso parziale delle spese sostenute.

Target utenza: l'utenza è rappresentata da

- minori per cui sia stato prescritto dalle Autorità Giudiziarie l'allontanamento dalla propria famiglia di origine ed il collocamento presso strutture;
- minori in situazione di disagio grave e permanente, anche a seguito di attivazione di interventi socio educativi nei confronti dei medesimi e dei loro nuclei familiari.

EB_IA6b	Integrazione retta per RSA/Strutture riabilitative di mantenimento e SRSR (socio riabilitative psichiatriche)	No
EB_IA7	Integrazione Retta/ Voucer/Servizi per la vacanza	No

MACROATTIVITÀ AZIONI DI SISTEMA

Legenda:

Campo a compilazione o selezione manuale da parte del Distretto Sociosanitario
Campo a valorizzazione automatica NON soggetto a compilazione o modifica da parte del Distretto Sociosanitario

Codice	Tipologia	Servizio Programmato?
UDP	Ufficio di Piano	Si

Sezione Anagrafica

Macroattività	Macrotipologia	Denominazione intervento/servizio*	LEPS*
Azioni di sistema	Azioni di sistema	Ufficio di Piano	NO
Sede dell'intervento/servizio*	Indirizzo intervento/servizio*	Giorni di erogazione*	Orario del servizio (inizio-fine)*
Latina	Via Duca del Mare, 7	Dal lunedì al venerdì	MART-GIOV 08:00-14:00/14:30-17:30

Sezione della Classe di Utente - Rilevazione del Fabbisogno

	2024	2025	2026	Triennio 2024-2026 (Stimata)
N° Utenti Area di intervento 1	0	0	0	0
Famiglia, Minori e giovani*	0	0	0	0
Anziani autosufficienti*	0	0	0	0
N° Utenti Area di intervento 2	0	0	0	0
Anziani non autosufficienti*	0	0	0	0
Persone con disabilità e con patologie degenerative invalidanti*	0	0	0	0
N° Utenti Area di intervento 3	0	0	0	0
Povertà*	0	0	0	0
Disagio adulti*	0	0	0	0
N° Utenti Area di intervento 4	0	0	0	0
Donne vittime di violenza*	0	0	0	0
Immigrati e minoranze*	0	0	0	0
Totale	0	0	0	0

Sezione Finanziaria - Programmazione

	2024	2025	2026	Triennio 2024-2026
Cofinanziamento Comunale (€)*	270.067,74 €	270.067,74 €	270.067,74 €	810.203,22 €
Quota a carico della ASL (€)*	0,00 €	0,00 €	0,00 €	0,00 €
Quota a carico dell'utenza (€)*	0,00 €	0,00 €	0,00 €	0,00 €
Fondo Nazionale per le non autosufficienze (FNA) (€)*	0,00 €	0,00 €	0,00 €	0,00 €
Fondo Nazionale per le Politiche Sociali (FNPS) (€)*	0,00 €	0,00 €	0,00 €	0,00 €
Fondo Sociale Regionale (FSR) (€)*	26.547,20 €	26.547,20 €	26.547,20 €	79.641,60 €
Fondo di Solidarietà Comunale (€)*	0,00 €	0,00 €	0,00 €	0,00 €
Fondo PNRR (€)*	0,00 €	0,00 €	0,00 €	0,00 €
Fondi Europei Strutturali (PON, FSE, etc.) (€)*	0,00 €	0,00 €	0,00 €	0,00 €
Care Leaver - Fondo Povertà (€)*	0,00 €	0,00 €	0,00 €	0,00 €
Quota Servizi - Fondo Povertà (€)*	99.690,00 €	99.690,00 €	99.690,00 €	299.070,00 €
Povertà Estreme - Fondo Povertà (€)*	0,00 €	0,00 €	0,00 €	0,00 €
Dopo di Noi - Legge 112/2016 (€)*	0,00 €	0,00 €	0,00 €	0,00 €
Gioco d'Azzardo Patologico (€)*	0,00 €	0,00 €	0,00 €	0,00 €
Caregiver (€)*	0,00 €	0,00 €	0,00 €	0,00 €
Fondo regionale Interventi a sostegno delle famiglie con minori nello spettro autistico (€)*	0,00 €	0,00 €	0,00 €	0,00 €
Fondo nazionale per l'inclusione per le persone con disabilità (€)*	0,00 €	0,00 €	0,00 €	0,00 €
Home Care Premium (€)*	0,00 €	0,00 €	0,00 €	0,00 €
Altre fonti di finanziamento (€)*	0,00 €	0,00 €	0,00 €	0,00 €
Costo Totale (€)	396.304,94 €	396.304,94 €	396.304,94 €	1.188.914,82 €

	2024	2025	2026	Triennio 2024-2026
Famiglia, Minori e Giovani (€)*	0,00 €	0,00 €	0,00 €	0,00 €
Anziani autosufficienti (€)*	0,00 €	0,00 €	0,00 €	0,00 €
Anziani non autosufficienti (€)*	0,00 €	0,00 €	0,00 €	0,00 €
Persone con disabilità e con patologie degenerative invalidanti (€)*	0,00 €	0,00 €	0,00 €	0,00 €
Povertà (€)*	0,00 €	0,00 €	0,00 €	0,00 €
Disagio adulti (€)*	0,00 €	0,00 €	0,00 €	0,00 €
Donne vittime di violenza (€)*	0,00 €	0,00 €	0,00 €	0,00 €
Immigrati e minoranze (€)	0,00 €	0,00 €	0,00 €	0,00 €
Multituttanza (€)*	303.251,74 €	396.304,94 €	396.304,94 €	1.095.861,62 €
Costo Totale (€)	303.251,74 €	396.304,94 €	396.304,94 €	1.095.861,62 €

Risulta essere stato programmato il Fondo Nazionale per le non autosufficienze (FNA) all'interno del triennio di riferimento?	No
Risulta essere stato programmato il Fondo Nazionale per le Politiche Sociali (FNPS) all'interno del triennio di riferimento?	No

Sezione di dettaglio qualitativo afferente all'intervento

	2024	2025	2026	Triennio 2024-2026
Forma di esercizio della funzione del servizio/intervento*	Distrettuale	Distrettuale	Distrettuale	-
Esistenza di una lista d'attesa*	No	No	No	-
Se presente una lista di attesa, quantificare*	0	0	0	-
Esistenza di una graduatoria di rilevazione distrettuale/sovradistrettuale*	No	No	No	-
Se presente una graduatoria, indicare i criteri in base ai quali è stata redatta*	-	-	-	-
Tipologia di figure professionali coinvolte*	CONSULENTI ESPERTI	CONSULENTI ESPERTI	CONSULENTI ESPERTI	-
Numero di figure professionali coinvolte*	4	4	4	-
Modalità di affidamento del servizio*	Bando di gara	Bando di gara	Bando di gara	-
Se presente affidamento diretto o bando di gara specificare durata temporale (mesi)*	12	6	0	18
Se presente affidamento diretto o bando di gara specificare valore economico (annuo)*	33.184 €	16.592 €	0 €	49.776 €

Sezione della Scheda di Progettazione dell'intervento/servizio

Soggetto erogatore dell'intervento/servizio

Servizio a gestione diretta con i dipendenti dell'Ente capofila del Distretto Comune di Latina. L'Ufficio di Piano all'occorrenza si avvale di servizio specialistico consulenziale di supporto affidato mediante procedura ad evidenza pubblica ai sensi del Codice degli Appalti. Il servizio esterno è finanziato con i fondi del piano sociale di zona e con la quota servizi del fondo povertà per le attività specificatamente afferenti a tale finanziamento.

Descrizione sintetica dell'intervento/servizio (gestione distrettuale/comunale, obiettivi, target utenza, attività, orari, sede)

Gli Enti facenti parte del Distretto Latina 2 hanno sottoscritto il 02/08/2019, ai sensi dell'art 30 del D. Lgs. n. 267/2000, una Convenzione per la Gestione Associata dei Servizi Sociali, con la quale, tra l'altro al Comune di Latina è stato attribuito il ruolo di Comune Capofila.

L'art 5 della Convenzione individua il Comitato Istituzionale quale organo politico di governo del Distretto, mentre all'art. 8 viene definita la struttura tecnico-amministrativo-contabile dell'Ufficio di Piano con compiti di programmazione, progettazione e gestione dei servizi e degli interventi del sistema di welfare distrettuale.

L'Ufficio di Piano costituisce un ufficio comune, gerarchicamente autonomo, con funzioni propositive nei confronti del Comitato Istituzionale e di organizzazione e gestione dei servizi erogati a livello distrettuale. Si tratta di una struttura tecnico-amministrativa incardinata presso l'Ente capofila Comune di Latina; svolge il ruolo di cabina di regia del sistema integrato di interventi e servizi sociali. Provvede a:

- predispore, sulla base delle linee guida di cui alla deliberazione della Giunta regionale 6 agosto 2020, n. 584, la proposta di piano sociale di zona di cui all'articolo 48 e curarne l'attuazione;
- gestire le risorse finanziarie per l'attuazione del piano sociale di zona e l'erogazione degli interventi e dei servizi del sistema integrato locale a livello distrettuale;
- curare i rapporti con l'azienda sanitaria locale territorialmente competente anche attraverso la programmazione di interventi e risorse per un'effettiva integrazione dei servizi sociali con quelli sanitari;
- curare i rapporti con le strutture della Regione competenti in materia di politiche sociali;
- curare i rapporti con i soggetti pubblici e privati operanti nel distretto in ambito sociale per garantire la massima trasparenza e la più ampia partecipazione alla programmazione e alla co progettazione degli interventi e dei servizi, mediante la concertazione con gli enti del terzo settore, le organizzazioni sindacali e le associazioni di rappresentanza della cooperazione sociale;
- organizzare la raccolta sistematica e l'analisi dei dati e delle informazioni, con particolare riferimento ai servizi presenti sul territorio e ai bisogni sociali emergenti, anche al fine dell'implementazione del sistema informativo dei servizi sociali;
- fornire supporto tecnico alla Conferenza locale sociale e sanitaria di cui all'articolo 54.

Le risorse umane assegnate all'Ufficio di Piano, dipendenti di ruolo del Comune di Latina, sono Dirigente, Coordinatore, Istruttore Amministrativo-contabile, Assistente Sociale. Inoltre l'UdP si avvale di altre strutture comunali quali Servizio Finanziario e Servizio Gare e Appalti.

Oltre al personale di cui sopra l'Ufficio di Piano per le attività di competenza si avvale delle altre strutture del comune di Latina (Servizio Finanziario – Servizio Gare e Appalti). La sede operativa dell'Ufficio di Piano, la strumentazione informatica, il materiale di cancelleria e quant'altro necessario a garantire il funzionamento dello stesso è messo a disposizione dal Comune di Latina. Per l'anno 2020 il costo del personale assegnato all'Ufficio di Piano, così come riportato nella tabella di cui sopra è stato sostenuto interamente dal Comune di Latina con fondi di bilancio. Sempre per l'anno 2020 non sono stati conferiti incarichi di collaborazioni a consulenti esterni.

La programmazione del Piano Sociale di Zona triennale 2021-2022-2023 prevede il potenziamento della struttura organizzativa che governa le attività per la programmazione, gestione e rendicontazione del sistema integrato degli interventi e dei servizi sociali.

Sono previsti nel presente Piano sociale di zona, affidamenti esterni per la realizzazione dei seguenti servizi di supporto alle attività svolte dall'Ufficio di Piano:

- assistenza tecnica, amministrativa-rendicontativa e di monitoraggio;
- supporto per l'attività amministrativa relativa all'organizzazione dei servizi

Sezione della composizione dell'Ufficio di Piano del Distretto Socio-sanitario

Nominativo	Ruolo e qualifica	Importo annuo	Orario di lavoro settimanale	Ultima tipologia contrattuale e Ente
PACIFICO EMANUELA	DIRIGENTE	€ 25.511,35	Dalle 08:00 alle 14:00 mar-gio dalle 15:00 alle 18:00	Contratto dipendente indeterminato Ente locale - Comune di Latina
VIOLA FLORA	Coordinatore Responsabile - Esperto di programmazione UOC "Ufficio di piano e rapporti con altri enti, reti territoriali, integrazione socio-sanitaria" - CAPO SERVIZIO RESPONSABILE UDP	€ 41.022,69	Dalle 08:00 alle 14:00 mar-gio dalle 15:00 alle 18:01	Contratto dipendente indeterminato Ente locale - Comune di Latina
BARBON ISABELLA	Responsabile gestione/Esperto di programmazione "Servizi di Accesso" e "Servizi per l'emergenza" - UOC ASSISTENTE SOCIALE	€ 34.804,83	Dalle 08:00 alle 14:00 mar-gio dalle 15:00 alle 18:02	Contratto dipendente indeterminato Ente locale - Comune di Latina
MAIORANA ELISABETTA	Responsabile gestione/Esperto di programmazione "Misure di sostegno alla famiglia e ai minori" e "Servizi per l'emergenza" - UOC ASSISTENTE SOCIALE	€ 36.409,32	Dalle 08:00 alle 14:00 mar-gio dalle 15:00 alle 18:03	Contratto dipendente indeterminato Ente locale - Comune di Latina
TOMASELLA ELISA	Responsabile gestione/Esperto di programmazione "Servizi per l'emergenza" e "Ufficio di piano e rapporti con altri enti, reti territoriali, integrazione socio-sanitaria" - UOC ASSISTENTE SOCIALE	€ 34.804,83	Dalle 08:00 alle 14:00 mar-gio dalle 15:00 alle 18:04	Contratto dipendente indeterminato Ente locale - Comune di Latina
LICATA ESTER	Responsabile gestione/Esperto di programmazione "Servizi per la domiciliarità" - UOC ASSISTENTE SOCIALE	€ 17.402,42	mar-gio dalle 08:00 ALLE 14:00 e dalle 15:00 alle 18:00	Contratto dipendente indeterminato Ente locale - Comune di Latina
BARDI CLAUDIA	AMMINISTRATIVO CONTABILE	€ 32.044,92	Dalle 08:00 alle 14:00 mar-gio dalle 15:00 alle 18:06	Contratto dipendente indeterminato Ente locale - Comune di Latina
LUCERTINI STEFANO	AMMINISTRATIVO CONTABILE	€ 16.022,46	Dalle 08:30 alle 14:00 mar-gio dalle 15:00 alle 18:07	Contratto dipendente indeterminato Ente locale - Comune di Latina
BIANCONI DEBORAH	AMMINISTRATIVO CONTABILE	€ 32.044,92	mar-gio dalle 08:00 ALLE 14:00 e dalle 15:00 alle 18:00	Contratto dipendente indeterminato Ente locale - Comune di Latina

SISS	Sistema Informativo e Osservatorio	SI
------	------------------------------------	----

Sezione Anagrafica

Macroattività	Macrotipologia	Denominazione intervento/servizio*	LEPS*
Azioni di sistema	Azioni di sistema	Sistema Informativo e Osservatorio	NO
Sede dell'intervento/servizio*	Indirizzo intervento/servizio*	Giorni di erogazione*	Orario del servizio (inizio-fine)*
Latina	Via Duca del Mare, 7	n.a.	n.a.

Sezione della Classe di Utente - Rilevazione del Fabbisogno

	2024	2025	2026	Triennio 2024-2026 (Stimata)
N° Utenti Area di intervento 1	0	0	0	0
Famiglia, Minori e giovani*	0	0	0	0
Anziani autosufficienti*	0	0	0	0
N° Utenti Area di intervento 2	0	0	0	0
Anziani non autosufficienti*	0	0	0	0
Persone con disabilità e con patologie degenerative invalidanti*	0	0	0	0
N° Utenti Area di intervento 3	0	0	0	0
Povertà*	0	0	0	0
Disagio adulti*	0	0	0	0
N° Utenti Area di intervento 4	0	0	0	0
Donne vittime di violenza*	0	0	0	0
Immigrati e minoranze*	0	0	0	0
Totale	0	0	0	0

Sezione Finanziaria - Programmazione

	2024	2025	2026	Triennio 2024-2026
Cofinanziamento Comunale (€)*	0,00 €	0,00 €	0,00 €	0,00 €
Quota a carico della ASL (€)*	0,00 €	0,00 €	0,00 €	0,00 €
Quota a carico dell'utenza (€)*	0,00 €	0,00 €	0,00 €	0,00 €
Fondo Nazionale per le non autosufficienti (FNA) (€)*	0,00 €	0,00 €	0,00 €	0,00 €
Fondo Nazionale per le Politiche Sociali (FNPS) (€)*	0,00 €	0,00 €	0,00 €	0,00 €
Fondo Sociale Regionale (FSR) (€)*	9.602,82 €	9.602,82 €	9.602,82 €	28.808,46 €
Fondo di Solidarietà Comunale (€)*	0,00 €	0,00 €	0,00 €	0,00 €
Fondo PNRR (€)*	0,00 €	0,00 €	0,00 €	0,00 €
Fondi Europei Strutturali (PON, FSE, etc.) (€)*	0,00 €	0,00 €	0,00 €	0,00 €
Care Leaver - Fondo Povertà (€)*	0,00 €	0,00 €	0,00 €	0,00 €
Quota Servizi - Fondo Povertà (€)*	0,00 €	0,00 €	0,00 €	0,00 €
Povertà Estreme - Fondo Povertà (€)*	0,00 €	0,00 €	0,00 €	0,00 €
Dopo di Noi - Legge 112/2016 (€)*	0,00 €	0,00 €	0,00 €	0,00 €
Gioco d'Azzardo Patologico (€)*	0,00 €	0,00 €	0,00 €	0,00 €
Caregiver (€)*	0,00 €	0,00 €	0,00 €	0,00 €
* Fondo regionale interventi a sostegno delle famiglie con minori non a scuola	0,00 €	0,00 €	0,00 €	0,00 €
Fondo nazionale per l'inclusione per le persone con disabilità (€)*	0,00 €	0,00 €	0,00 €	0,00 €
Home Care Premium (€)*	0,00 €	0,00 €	0,00 €	0,00 €
Altre fonti di finanziamento (€)*	0,00 €	0,00 €	0,00 €	0,00 €
Costo Totale (€)	9.602,82 €	9.602,82 €	9.602,82 €	28.808,46 €

	2024	2025	2026	Triennio 2024-2026
Famiglia, Minori e Giovani (€)*	0,00 €	0,00 €	0,00 €	0,00 €
Anziani autosufficienti (€)*	0,00 €	0,00 €	0,00 €	0,00 €
Anziani non autosufficienti (€)*	0,00 €	0,00 €	0,00 €	0,00 €
Persone con disabilità e con patologie degenerative invalidanti (€)*	0,00 €	0,00 €	0,00 €	0,00 €
Povertà (€)*	0,00 €	0,00 €	0,00 €	0,00 €
Disagio adulti (€)*	0,00 €	0,00 €	0,00 €	0,00 €
Donne vittime di violenza (€)*	0,00 €	0,00 €	0,00 €	0,00 €
Immigrati e minoranze (€)*	0,00 €	0,00 €	0,00 €	0,00 €
Multituzienza (€)*	9.602,82 €	9.602,82 €	9.602,82 €	28.808,46 €
Costo Totale (€)	9.602,82 €	9.602,82 €	9.602,82 €	28.808,46 €

Risulta essere stato programmato il Fondo Nazionale per le non autosufficienti (FNA) all'interno del triennio di riferimento?	No
Risulta essere stato programmato il Fondo Nazionale per le Politiche Sociali (FNPS) all'interno del triennio di riferimento?	No

Sezione di dettaglio quali-quantitativo afferente all'intervento

	2024	2025	2026	Triennio 2024-2026
Forma di esercizio della funzione del servizio/intervento*				
Esistenza di una lista d'attesa*				
Se presente una lista di attesa, quantificare*	0	0	0	0
Esistenza di una graduatoria di rilevazione distrettuale/sovradistrettuale*				
Se presente una graduatoria, indicare i criteri in base ai quali è stata redatta*				
Tipologia di figure professionali coinvolte*	CONSULENTI ESPERTI	CONSULENTI ESPERTI	CONSULENTI ESPERTI	
Numero di figure professionali coinvolte*	3	3	3	
Modalità di affidamento del servizio*	Bando di gara	Bando di gara		
Se presente affidamento diretto o bando di gara specificare durata temporale (mesi)*	12	6	0	18
Se presente affidamento diretto o bando di gara specificare valore economico (annuo)*	6.636,80 €	3.318 €	0 €	9.955 €

Sezione della Scheda di Progettazione dell'intervento/servizio

Soggetto erogatore dell'intervento/servizio

Servizio a gestione diretta con i dipendenti dell'Ente capofila del Distretto Comune di Latina dedicati all'Ufficio di Piano. L'Ufficio di Piano si avvale di servizio specialistico consulenziale di supporto affidato mediante procedura ad evidenza pubblica ai sensi del Codice degli Appalti.

Descrizione sintetica dell'intervento/servizio (gestione distrettuale/comunale, obiettivi, target utenza, attività, orari, sede)

Il Distretto Latina 2 ha attivato un Osservatorio dei fenomeni sociali che opera nell'ambito del proprio ambito territoriale, al quale ha demandato il ruolo fondamentale del Sistema Informativo per l'ideazione e realizzazione di ricerche ad hoc sul proprio territorio e per la rilevazione dei dati necessari ad agevolare i processi decisionali, programmatori e organizzativi. In tal senso l'Osservatorio svolge le proprie attività in maniera sistematica, efficace e razionale, ossia senza un inutile aggravio di raccolte aggiuntive a quelle svolte dall'Ufficio di Piano in merito alle prestazioni effettuate. L'Osservatorio, mediante la produzione di analisi ed approfondimenti specifici condotti con diverse tecniche di indagine: -realizza approfondimenti ed analisi puntuali su fenomeni sociali locali, analisi su reti o singoli servizi connotati da particolari criticità; -internalizza eventuali ricerche condotte sul proprio territorio anche da soggetti esterni; -stimola la sensibilità e l'attenzione pubblica della comunità locale su particolari problematiche; -individua (fungendo da sensori sul territorio) bisogni sociali emergenti e realtà organizzative innovative da monitorare attraverso nuovi flussi informativi; -pianifica la capillarizzazione dei ritorni informativi. La struttura organizzativa dell'Osservatorio è multiprofessionale e multidisciplinare, articolata in base ai ruoli ed ai compiti che necessitano di metodologie e percorsi diversificati, e per questo deve essere: -flessibile, in quanto opera nel tempo ma è sensibile al mutamento sociale, anzi, ne è il percettore di prima istanza; -modulare, per permettere l'attivazione di funzioni singole che possano produrre risultati esaurienti anche operando indipendentemente; -operativa, orientata alla spendibilità dei risultati; -incrementale, sensibile a successivi incrementi conoscitivi che emergono; -condivisa, per contribuire ad uno scambio reale di informazioni e pratiche tra tutti i soggetti che vi contribuiscono; -aperta, permeabile al confronto con gli altri Osservatori territoriali. L'Osservatorio si dedica, altresì, alla produzione di indagini sperimentali, condotte con metodi e tecniche innovative e finalizzate a cogliere nuovi fenomeni di disagio, legati ad esempio a situazioni di particolare crisi economica o alla recrudescenza di fenomeni criminali che minacciano di avere una pesante ricaduta sociale, che difficilmente possono essere individuati con i tradizionali strumenti di analisi. In quest'ambito, l'approccio locale risulta fondamentale per una contestualizzazione efficace dell'oggetto di analisi e trova nell'Osservatorio la dimensione ottimale rispetto al trade off tra l'individuazione precisa e tempestiva delle criticità e la disseminazione dei risultati di ricerca sul territorio.

SPSS	Supervisione del personale dei servizi sociali	Si
------	--	----

Sezione Anagrafica

Macroattività	Macrotipologia	Denominazione intervento/servizio*	LEPS*
Azioni di sistema	Supporto all'attività professionale	Supervisione del personale dei servizi sociali	Si
Sede dell'intervento/servizio*	Indirizzo intervento/servizio*	Giorni di erogazione*	Orario del servizio (inizio-fine)*
Latina	Via Duca del Mare,7	n.a.	n.a.

Sezione della Classe di Utente - Rilevazione del Fabbisogno

	2024	2025	2026	Triennio 2024-2026 (Stimata)
N° Utenti Area di intervento 1				
Famiglia, Minor e giovani*				
Anziani autosufficienti*				
N° Utenti Area di intervento 2				
Anziani non autosufficienti*				
Persone con disabilità e con patologie degenerative invalidanti*				
N° Utenti Area di intervento 3				
Povertà*				
Disagio adulti*				
N° Utenti Area di intervento 4				
Donne vittime di violenza*				
Immigrati e minoranze*				
Totale				

Sezione Finanziaria - Programmazione

	2024	2025	2026	Triennio 2024-2026
Cofinanziamento Comunale (€)*	0,00 €	0,00 €	0,00 €	0,00 €
Quota a carico della ASL (€)*	0,00 €	0,00 €	0,00 €	0,00 €
Quota a carico dell'utenza (€)*	0,00 €	0,00 €	0,00 €	0,00 €
Fondo Nazionale per le non autosufficiente (FNA) (€)*	0,00 €	0,00 €	0,00 €	0,00 €
Fondo Nazionale per le Politiche Sociali (FNPS) (€)*	24.882,33 €	24.882,33 €	24.882,33 €	74.646,99 €
Fondo Sociale Regionale (FSR) (€)*	0,00 €	0,00 €	0,00 €	0,00 €
Fondo di Solidarietà Comunale (€)*	0,00 €	0,00 €	0,00 €	0,00 €
Fondo PNRR (€)*	35.000,00 €	140.000,00 €	35.000,00 €	210.000,00 €
Fondi Europei Strutturali (PON, FSE, etc.) (€)*	0,00 €	0,00 €	0,00 €	0,00 €
Care Leaver - Fondo Povertà (€)*	0,00 €	0,00 €	0,00 €	0,00 €
Quota Servizi - Fondo Povertà (€)*	0,00 €	0,00 €	0,00 €	0,00 €
Povertà Estreme - Fondo Povertà (€)*	0,00 €	0,00 €	0,00 €	0,00 €
Dopo di Noi - Legge 112/2016 (€)*	0,00 €	0,00 €	0,00 €	0,00 €
Gioco d'Azardo Patologico (€)*	0,00 €	0,00 €	0,00 €	0,00 €
Caregiver (€)*	0,00 €	0,00 €	0,00 €	0,00 €
Fondo regionale Interventi a sostegno delle famiglie con minori nello spettro autistico (€)*	0,00 €	0,00 €	0,00 €	0,00 €
Fondo nazionale per l'inclusione per le persone con disabilità (€)*	0,00 €	0,00 €	0,00 €	0,00 €
Home Care Premium (€)*	0,00 €	0,00 €	0,00 €	0,00 €
Altre fonti di finanziamento (€)*	0,00 €	0,00 €	0,00 €	0,00 €
Costo Totale (€)	59.882,33 €	164.882,33 €	59.882,33 €	284.646,99 €

	2024	2025	2026	Triennio 2024-2026
Famiglia, Minor e Giovani (€)*				
Anziani autosufficienti (€)*				
Anziani non autosufficienti (€)*				
Persone con disabilità e con patologie degenerative invalidanti (€)*				
Povertà (€)*				
Disagio adulti (€)*				
Donne vittime di violenza (€)*				
Immigrati e minoranze (€)*				
Multituenza (€)*	59.882,33 €	164.882,33 €	59.882,33 €	284.646,99 €
Costo Totale (€)	59.882,33 €	164.882,33 €	59.882,33 €	284.646,99 €

Risulta essere stato programmato il Fondo Nazionale per le non autosufficiente (FNA) all'interno del triennio di riferimento?	No
Risulta essere stato programmato il Fondo Nazionale per le Politiche Sociali (FNPS) all'interno del triennio di riferimento?	Si

Sezione di dettaglio quali-quantitativo afferente all'intervento

	2024	2025	2026	Triennio 2024-2026
Forma di esercizio della funzione del servizio/intervento*	Distrettuale	Distrettuale	Distrettuale	-
Esistenza di una lista d'attesa*	No	No	No	-
Se presente una lista di attesa, quantificare*	0	0	0	0
Esistenza di una graduatoria di rilevazione distrettuale/sovradistrettuale*	No	No	No	-
Se presente una graduatoria, indicare i criteri in base ai quali è stata redatta*				-
Tipologia di figure professionali coinvolte*	SUPERVISORI	SUPERVISORI	SUPERVISORI	-
Numero di figure professionali coinvolte*	3	3	3	-
Modalità di affidamento del servizio*				-
Se presente affidamento diretto o bando di gara specificare durata temporale (mesi)*				0
Se presente affidamento diretto o bando di gara specificare valore economico (annuo)*				0 €

Sezione della Scheda di Progettazione dell'intervento/servizio

Soggetto erogatore dell'intervento/servizio

AFFIDAMENTO MEDIANTE PROCEDURA AD EVIDENZA PUBBLICA AI SENSI DEL CODICE DEGLI APPALTI.

Descrizione sintetica dell'intervento/servizio (gestione distrettuale/comunale, obiettivi, target utenza, attività, orari, sede)

Servizio a gestione distrettuale, ha l'obiettivo di rafforzare la qualità del servizio sociale professionale e in particolare di prevenire il fenomeno del burn out, forma particolare di stress e stato di malessere connessi all'esercizio di professioni di aiuto e di supporto a portatori di particolari bisogni e a persone in difficoltà. A tal fine saranno definite azioni di supervisione consistenti in percorsi di confronto e di condivisione che accompagneranno l'operatore sociale nell'esercizio della professione svolta con l'obiettivo di garantire e di mantenere il suo benessere, consentirgli di assumere al meglio le funzioni esercitate nei confronti delle persone beneficiarie dei servizi, riconquistando il senso ed il valore del proprio operato.

Il percorso di supervisione avrà ad oggetto i principali fattori che incidono sul burn out relativi al rapporto con le persone beneficiarie degli interventi professionali, che investe la dimensione personale ed emotiva degli operatori sociali, e alle variabili connesse all'organizzazione e al contesto lavorativo in cui gli stessi operano. Il percorso di supervisione sarà pertanto finalizzato all'analisi delle pratiche professionali agite dagli operatori sociali sul piano metodologico, valoriale, deontologico e relazionale, all'individuazione dei problemi e delle criticità nell'azione svolta, alla condivisione delle conoscenze, pluralità di metodi e di percorsi possibili per la risoluzione dei problemi riscontrati.

Attraverso la realizzazione del progetto PNRR M5C2.11.1.4 ed all'impiego delle risorse del FNPS, sarà erogata supervisione monoprofessionale di gruppo per Assistenti Sociali, supervisione individuale per Assistenti Sociali e supervisione di gruppo per le equipe, come programmato annualmente attraverso i rispettivi POA.

Target: personale dei servizi sociali

Sintesi LEPS

Codice	Tipologia	Programmato (Si/No)	Riscontro
SPSS	Supervisione del personale dei servizi sociali	SI	
A1_A1	Segretariato Sociale	SI	
A1_A1a	PUA	SI	
A2_D1	Servizio Sociale Professionale	SI	
A4_E1	Servizio di sostituzione temporanea degli assistenti familiari in occasione di ferie, malattia e maternità	No	Tenuto conto dell'equilibrio economico-finanziario delle risorse e del fabbisogno rilevato dall'analisi socio-economica e dallo stato dei servizi attivi anche a livello di singolo Comune, l'intervento non viene programmato.
B1_IC5b	Reddito di Cittadinanza	No	I percorsi di inclusione sociale di cui i beneficiari sono protagonisti sottoscrivendo il PAIS, sono erogati dal Distretto ed indicati nei rispettivi LEPS/NO LEPS
B2_G1	Assistenza domiciliare socio educativa	SI	
B4_D6	Prevenzione dell'allontanamento familiare (P.I.P.P.I.)	SI	
B7_C1	Pronto Intervento Sociale	SI	
B9_B2	Diritto all'iscrizione anagrafica. Servizio di fermo posta	SI	
C1_G1	Assistenza domiciliare	No	Tenuto conto dell'equilibrio economico-finanziario delle risorse e del fabbisogno rilevato dall'analisi socio-economica e dalle altre modalità di erogazione del servizio attivo, lo specifico intervento non viene programmato.
C1_G5	Assistenza domiciliare indiretta-Voucher	SI	
C2_G5	Assegni di cura	SI	
C2_G2	Assistenza Domiciliare Integrata (ADI)	No	Tenuto conto dell'equilibrio economico-finanziario delle risorse e del fabbisogno rilevato dall'analisi socio-economica e dallo stato dei servizi attivi anche a livello di singolo Comune, lo specifico intervento non viene programmato.
C2_G3a	Dimissioni protette	SI	
C2_G3b	Dimissioni protette per senza fissa dimora	SI	
C3_G6	Pasti e lavanderia a domicilio	No	Tenuto conto dell'equilibrio economico-finanziario delle risorse e del fabbisogno rilevato dall'analisi socio-economica e dallo stato dei servizi attivi anche a livello di singolo Comune, l'intervento non viene programmato.
C3_G7	Soluzione abitative e nuove forme di abitazione e coabitazione solidale. Adattamenti dell'abitazione anche con soluzioni domotiche e tecnologiche	No	Tenuto conto dell'equilibrio economico-finanziario delle risorse e del fabbisogno rilevato dall'analisi socio-economica e dallo stato dei servizi attivi anche a livello di singolo Comune, l'intervento non viene programmato.
C3_G8a	Percorsi per l'uscita dal nucleo familiare di origine o per la deistituzionalizzazione	SI	
D2_LA4a	Centro diurno	No	Tenuto conto dell'equilibrio economico-finanziario delle risorse e del fabbisogno rilevato dall'analisi socio-economica e dallo stato dei servizi attivi anche a livello di singolo Comune, l'intervento non viene programmato.
D2_LA4b	Struttura semiresidenziale	No	Tenuto conto dell'equilibrio economico-finanziario delle risorse e del fabbisogno rilevato dall'analisi socio-economica e dallo stato dei servizi attivi anche a livello di singolo Comune, l'intervento non viene programmato.
D3_LA4	Centro diurno per persone affette da Alzheimer	No	Tenuto conto dell'equilibrio economico-finanziario delle risorse e del fabbisogno rilevato dall'analisi socio-economica e dallo stato dei servizi attivi anche a livello di singolo Comune, l'intervento non viene programmato.
D4_H1	Mensa sociale	SI	
D5_IA3	Integrazione retta/Voucher Centri diurni	No	Tenuto conto dell'equilibrio economico-finanziario delle risorse e del fabbisogno rilevato dall'analisi socio-economica e dallo stato dei servizi attivi anche a livello di singolo Comune, l'intervento non viene programmato.
E1_MA5a	Alloggi per accoglienza di emergenza	No	Tenuto conto dell'equilibrio economico-finanziario delle risorse e del fabbisogno rilevato dall'analisi socio-economica e dallo stato dei servizi attivi anche a livello di singolo Comune, l'intervento non viene programmato.
E2_MA6	Programmi semiautonomia in appartamenti di civile abitazione	SI	
E3_MA3	Casa famiglia con funzione socio educativa	No	Tenuto conto dell'equilibrio economico-finanziario delle risorse e del fabbisogno rilevato dall'analisi socio-economica e dallo stato dei servizi attivi anche a livello di singolo Comune, l'intervento non viene programmato.
E4_MA2	Casa famiglia	SI	
E4_MA5a	Comunità di pronta accoglienza	No	Tenuto conto dell'equilibrio economico-finanziario delle risorse e del fabbisogno rilevato dall'analisi socio-economica e dallo stato dei servizi attivi anche a livello di singolo Comune, l'intervento non viene programmato.
E4_MA5b	Comunità educativa di Pronta accoglienza	No	Tenuto conto dell'equilibrio economico-finanziario delle risorse e del fabbisogno rilevato dall'analisi socio-economica e dallo stato dei servizi attivi anche a livello di singolo Comune, l'intervento non viene programmato.
E4_MA6	Casa Albergo	No	Tenuto conto dell'equilibrio economico-finanziario delle risorse e del fabbisogno rilevato dall'analisi socio-economica e dallo stato dei servizi attivi anche a livello di singolo Comune, l'intervento non viene programmato.
E4_MA7a	Comunità alloggio	No	Tenuto conto dell'equilibrio economico-finanziario delle risorse e del fabbisogno rilevato dall'analisi socio-economica e dallo stato dei servizi attivi anche a livello di singolo Comune, l'intervento non viene programmato.
E4_MA7b	Casa di riposo	No	Tenuto conto dell'equilibrio economico-finanziario delle risorse e del fabbisogno rilevato dall'analisi socio-economica e dallo stato dei servizi attivi anche a livello di singolo Comune, l'intervento non viene programmato.
E4_MA9	Gruppo appartamento	No	Tenuto conto dell'equilibrio economico-finanziario delle risorse e del fabbisogno rilevato dall'analisi socio-economica e dallo stato dei servizi attivi anche a livello di singolo Comune, l'intervento non viene programmato.
E6_MA5	Accoglienza Notturna	SI	
E8_IA6a	Retta/Integrazione retta per prestazioni residenziali socio assistenziali	SI	
Totale N° LEPS Programmati 2024-2026		18	

Codice Nomenclatore	Tipologia Struttura	Denominazione (nome struttura)	Comune	Indirizzo	Soggetto gestore	Autorizzazione (atto)	Data autorizzazione (atto)	Accreditamento (atto)	Data accreditamento (atto)	ASSA (Si/No)
E4_MA2	Casa famiglia disabili	"Casa Famiglia del Dopo di Noi -Antonio Andreotti"	Sabaudia (LT)	Via Cesare del Piano	Coop. sociale NINFEA	CITTA' DI SABAUDIA II AREA VASTA AMMINISTRATIVA ECONOMICO FINANZIARIA - SETTORE V ATTIVITA' PRODUTTIVE E SUAP- AUTORIZZAZIONE N. 6 DEL 28.04.2021	28/4/2021	no	no	No
E8_IA6a	Struttura a ciclo residenziale per la prestazione di servizi socio-assistenziali	«CASA GARDENIA»	Latina	Via Gardenia n. 38	"Arcobaleno Società Cooperativa Sociale"	Autorizzazione al Funzionamento struttura a ciclo residenziale - Gruppo appartamento madre-bambino Prot. n. 100177	15/09/2020	no	no	Si
E6_MA5	CENTRO DI ACCOGLIENZA NOTTURNO	CAN	Latina	Via Aspromonte	Coop. sociale ASTROLABIO	Comune di Latina - Area welfare - Servizio segretariato sociale - fficio politiche abitative - Autorizzazione all'apertura protocollo n. 59085	31/5/2012	no	no	No
E2_MA2	CASA RIFUGIO	CASA RIFUGIO EMILY	Latina	Via Tucci, 1	Associazione "Centro Donna Liliti di Latina"	Autorizzazione al funzionamento di "Casa Famiglia per donne in difficoltà Prot. n. 39559	7/4/2011	no	no	No

2024																				
Codice	Macroattività	Macrotipologia	Tipologia	LEPS (SI/No)	Costo Totale	Cofinanziamento Comunale	Fondo di Solidarietà Comunale	Quota a carico della ASL	Quota a carico dell'utenza	Quota assegnata dalla Regione	Care Leaver - Fondo Povertà	Quota Servizi - Fondo Povertà	Povertà Estreme - Fondo Povertà	Dopo di Noi - Legge 112/2016	Gioco d'Azzardo Patologico	Caregiver	Fondo regionale Interventi a sostegno delle famiglie con minor nello spettro autistico	Fondo nazionale per l'inclusione per le persone con disabilità	Home Care Premium	Altre fonti di finanziamento
A1_A1	Accesso, valutazione e progettazione	Servizi di informazione consulenza e orientamento	Segretariato Sociale	SI	459.044,78 €	0,00 €	0,00 €	0,00 €	0,00 €	0,00 €	0,00 €	459.044,78 €	0,00 €	0,00 €	0,00 €	0,00 €	0,00 €	0,00 €	0,00 €	0,00 €
A1_A1a	Accesso, valutazione e progettazione	Servizi di informazione consulenza e orientamento	PUA	SI	211.124,91 €	0,00 €	0,00 €	0,00 €	0,00 €	152.869,76 €	0,00 €	58.255,15 €	0,00 €	0,00 €	0,00 €	0,00 €	0,00 €	0,00 €	0,00 €	0,00 €
A1_A2	Accesso, valutazione e progettazione	Servizi di informazione consulenza e orientamento	Sportelli sociali tematici	No	149.915,19 €	0,00 €	0,00 €	0,00 €	0,00 €	149.915,19 €	0,00 €	0,00 €	0,00 €	0,00 €	0,00 €	0,00 €	0,00 €	0,00 €	0,00 €	0,00 €
A2_D1	Accesso, valutazione e progettazione	Attività di servizio sociale di supporto alla persona alla famiglia e rete sociale	Servizio Sociale Professionale	SI	1.016.174,05 €	0,00 €	0,00 €	0,00 €	0,00 €	436.483,43 €	0,00 €	579.690,62 €	0,00 €	0,00 €	0,00 €	0,00 €	0,00 €	0,00 €	0,00 €	0,00 €
A3_A2	Accesso, valutazione e progettazione	Servizi di informazione consulenza e orientamento	Assistenza e sostegno a donne vittime di violenza (Sportello)	No	67.000,00 €	0,00 €	0,00 €	0,00 €	0,00 €	0,00 €	0,00 €	0,00 €	0,00 €	0,00 €	0,00 €	0,00 €	0,00 €	0,00 €	0,00 €	67.000,00 €
B1_IC5a	Misure per il sostegno e l'inclusione sociale	Integrazione ai reddito	Assistenza economica	No	150.113,90 €	0,00 €	0,00 €	0,00 €	0,00 €	0,00 €	0,00 €	0,00 €	0,00 €	0,00 €	0,00 €	0,00 €	19.000,00 €	131.113,90 €	0,00 €	0,00 €
B2_G1	Misure per il sostegno e l'inclusione sociale	sostegno socio-educativo domiciliare	Assistenza domiciliare socio educativa	SI	420.561,31 €	0,00 €	0,00 €	0,00 €	0,00 €	255.453,21 €	0,00 €	165.108,10 €	0,00 €	0,00 €	0,00 €	0,00 €	0,00 €	0,00 €	0,00 €	0,00 €
B4_IB5	Misure per il sostegno e l'inclusione sociale	Supporto alle famiglie e alle reti familiari	Contributi economici per l'affidamento familiare di minori	No	143.968,94 €	0,00 €	0,00 €	0,00 €	0,00 €	143.968,94 €	0,00 €	0,00 €	0,00 €	0,00 €	0,00 €	0,00 €	0,00 €	0,00 €	0,00 €	0,00 €
B4_D5	Misure per il sostegno e l'inclusione sociale	Supporto alle famiglie e alle reti familiari	Servizio di mediazione familiare	No	221.803,32 €	0,00 €	0,00 €	0,00 €	0,00 €	1.647,67 €	0,00 €	220.155,65 €	0,00 €	0,00 €	0,00 €	0,00 €	0,00 €	0,00 €	0,00 €	0,00 €
B4_D6	Misure per il sostegno e l'inclusione sociale	Intervento con bambini e famiglie in condizioni di vulnerabilità	Prevenzione dell'allontanamento familiare (P.I.P.P.I.)	SI	62.500,00 €	0,00 €	0,00 €	0,00 €	0,00 €	0,00 €	0,00 €	0,00 €	0,00 €	0,00 €	0,00 €	0,00 €	0,00 €	0,00 €	0,00 €	62.500,00 €
B4_LA3	Misure per il sostegno e l'inclusione sociale	Supporto alle famiglie e alle reti familiari	Centri per le famiglie	No	318.707,14 €	0,00 €	0,00 €	0,00 €	0,00 €	318.707,14 €	0,00 €	0,00 €	0,00 €	0,00 €	0,00 €	0,00 €	0,00 €	0,00 €	0,00 €	0,00 €
B6_F4	Misure per il sostegno e l'inclusione sociale	Sostegno all'inserimento lavorativo	Sostegno all'inserimento lavorativo	No	53.519,00 €	0,00 €	0,00 €	0,00 €	0,00 €	0,00 €	0,00 €	0,00 €	0,00 €	0,00 €	0,00 €	0,00 €	0,00 €	0,00 €	0,00 €	53.519,00 €
B7_C1	Misure per il sostegno e l'inclusione sociale	Pronto Intervento Sociale e interventi per le povertà estreme	Pronto Intervento Sociale	SI	110.290,28 €	0,00 €	0,00 €	0,00 €	0,00 €	0,00 €	0,00 €	110.290,28 €	0,00 €	0,00 €	0,00 €	0,00 €	0,00 €	0,00 €	0,00 €	0,00 €
B7_B3	Misure per il sostegno e l'inclusione sociale	Pronto Intervento Sociale e interventi per le povertà estreme	Unità di strada	No	107.405,50 €	0,00 €	0,00 €	0,00 €	0,00 €	0,00 €	0,00 €	107.405,50 €	0,00 €	0,00 €	0,00 €	0,00 €	0,00 €	0,00 €	0,00 €	0,00 €
B9_B2	Misure per il sostegno e l'inclusione sociale	Servizi per la residenza fittizia	Diritto all'iscrizione anagrafica. Servizio di fermo posta	SI	0,00 €	0,00 €	0,00 €	0,00 €	0,00 €	0,00 €	0,00 €	0,00 €	0,00 €	0,00 €	0,00 €	0,00 €	0,00 €	0,00 €	0,00 €	0,00 €
C1_G5	Interventi per la domiciliarità	Assistenza domiciliare socio assistenziale	Assistenza domiciliare indiretta-Voucher	SI	1.263.500,50 €	0,00 €	0,00 €	0,00 €	0,00 €	1.263.500,50 €	0,00 €	0,00 €	0,00 €	0,00 €	0,00 €	0,00 €	0,00 €	0,00 €	0,00 €	0,00 €
C2_G5	Interventi per la domiciliarità	Assistenza domiciliare integrata con i servizi sanitari	Assegni di cura	SI	1.723.760,77 €	0,00 €	0,00 €	0,00 €	0,00 €	1.723.760,77 €	0,00 €	0,00 €	0,00 €	0,00 €	0,00 €	0,00 €	0,00 €	0,00 €	0,00 €	0,00 €
C2_G3a	Interventi per la domiciliarità	Assistenza domiciliare integrata con i servizi sanitari	Dimissioni protette	SI	64.669,20 €	0,00 €	0,00 €	0,00 €	0,00 €	28.973,20 €	0,00 €	0,00 €	0,00 €	0,00 €	0,00 €	0,00 €	0,00 €	0,00 €	0,00 €	35.696,00 €
C2_G3b	Interventi per la domiciliarità	Assistenza domiciliare integrata con i servizi sanitari	Dimissioni protette per senza fissa dimora	SI	3.104,00 €	0,00 €	0,00 €	0,00 €	0,00 €	0,00 €	0,00 €	0,00 €	0,00 €	0,00 €	0,00 €	0,00 €	0,00 €	0,00 €	0,00 €	3.104,00 €
C3_G8a	Interventi per la domiciliarità	Altri interventi per la domiciliarità	Percorsi per l'uscita dal nucleo familiare di origine o per la deistituzionalizzazione	SI	170.000,00 €	0,00 €	0,00 €	0,00 €	0,00 €	0,00 €	0,00 €	0,00 €	0,00 €	170.000,00 €	0,00 €	0,00 €	0,00 €	0,00 €	0,00 €	0,00 €
C3_C8b	Interventi per la domiciliarità	Altri interventi per la domiciliarità	Interventi di supporto alla domiciliarità in soluzione alloggiative	No	0,00 €	0,00 €	0,00 €	0,00 €	0,00 €	0,00 €	0,00 €	0,00 €	0,00 €	0,00 €	0,00 €	0,00 €	0,00 €	0,00 €	0,00 €	0,00 €
C3_G8d	Interventi per la domiciliarità	Altri interventi per la domiciliarità	Programmi di accrescimento della consapevolezza, di abilitazione e di sviluppo delle competenze per la gestione della vita quotidiana	No	0,00 €	0,00 €	0,00 €	0,00 €	0,00 €	0,00 €	0,00 €	0,00 €	0,00 €	0,00 €	0,00 €	0,00 €	0,00 €	0,00 €	0,00 €	0,00 €
D4_H1	Centri servizi, diurni e semiresidenziali	Centri servizi per povertà estrema	Mensa sociale	SI	40.000,00 €	20.000,00 €	0,00 €	0,00 €	0,00 €	20.000,00 €	0,00 €	0,00 €	0,00 €	0,00 €	0,00 €	0,00 €	0,00 €	0,00 €	0,00 €	0,00 €
E2_MA2	Strutture comunitarie e residenziali	Struttura residenziale a carattere comunitario di primo livello	Case rifugio	No	197.298,01 €	93.298,01 €	0,00 €	0,00 €	0,00 €	0,00 €	0,00 €	0,00 €	0,00 €	0,00 €	0,00 €	0,00 €	0,00 €	0,00 €	0,00 €	104.000,00 €
E2_MA6	Strutture comunitarie e residenziali	Alloggi Protetti	Programmi semi-autonomia in appartamenti di civile abitazione	SI	52.468,88 €	8.400,00 €	0,00 €	0,00 €	0,00 €	44.068,88 €	0,00 €	0,00 €	0,00 €	0,00 €	0,00 €	0,00 €	0,00 €	0,00 €	0,00 €	0,00 €
E2_MA7	Strutture comunitarie e residenziali	Struttura residenziale a carattere comunitario di secondo livello	Casa della semi-autonomia	No	12.000,00 €	12.000,00 €	0,00 €	0,00 €	0,00 €	0,00 €	0,00 €	0,00 €	0,00 €	0,00 €	0,00 €	0,00 €	0,00 €	0,00 €	0,00 €	0,00 €
E4_MA2	Strutture comunitarie e residenziali	Struttura residenziale a carattere familiare	Casa famiglia	SI	116.600,00 €	0,00 €	0,00 €	0,00 €	0,00 €	0,00 €	0,00 €	0,00 €	0,00 €	0,00 €	0,00 €	0,00 €	0,00 €	0,00 €	0,00 €	116.600,00 €
E6_MA5	Strutture comunitarie e residenziali	Struttura di accoglienza notturna per povertà estrema	Accoglienza Notturna	SI	338.469,50 €	0,00 €	0,00 €	0,00 €	0,00 €	309.319,98 €	0,00 €	0,00 €	29.149,52 €	0,00 €	0,00 €	0,00 €	0,00 €	0,00 €	0,00 €	0,00 €
E8_Ia6a	Strutture comunitarie e residenziali	pagamento/integrazione retta	Retta/integrazione retta per prestazioni residenziali socio assistenziali	SI	1.400.000,00 €	1.400.000,00 €	0,00 €	0,00 €	0,00 €	0,00 €	0,00 €	0,00 €	0,00 €	0,00 €	0,00 €	0,00 €	0,00 €	0,00 €	0,00 €	0,00 €
UDP	Azioni di sistema	Azioni di sistema	Ufficio di Piano	No	396.304,94 €	270.067,74 €	0,00 €	0,00 €	0,00 €	26.547,20 €	0,00 €	99.690,00 €	0,00 €	0,00 €	0,00 €	0,00 €	0,00 €	0,00 €	0,00 €	0,00 €
SISS	Azioni di sistema	Azioni di sistema	Sistema Informativo e Osservatorio	No	9.602,82 €	0,00 €	0,00 €	0,00 €	0,00 €	9.602,82 €	0,00 €	0,00 €	0,00 €	0,00 €	0,00 €	0,00 €	0,00 €	0,00 €	0,00 €	0,00 €
SPSS	Azioni di sistema	Supporto all'attività professionale	Supervisione del personale dei servizi sociali	SI	59.882,33 €	0,00 €	0,00 €	0,00 €	0,00 €	24.882,33 €	0,00 €	0,00 €	0,00 €	0,00 €	0,00 €	0,00 €	0,00 €	0,00 €	0,00 €	35.000,00 €
				18	9.339.789,27 €	1.803.765,75 €	0,00 €	0,00 €	0,00 €	4.909.701,02 €	0,00 €	1.799.640,08 €	29.149,52 €	170.000,00 €	0,00 €	0,00 €	19.000,00 €	131.113,90 €	0,00 €	477.419,00 €

2025																					
Codice	Macroattività	Macrotipologia	Tipologia	LEPS (SI/No)	Costo Totale	Cofinanziamento Comunale	Fondo di Solidarietà Comunale	Quota a carico della ASL	Quota a carico dell'utenza	Quota assegnata dalla Regione	Care Leaver - Fondo Povertà	Quota Servizi - Fondo Povertà	Povertà Estreme - Fondo Povertà	Dopo di Noi - Legge 112/2016	Gioco d'Azzardo Patologico	Caregiver	Fondo regionale Interventi a sostegno delle famiglie con minori nello spettro autistico	Fondo nazionale per l'inclusione per le persone con disabilità	Home Care Premium	Altre fonti di finanziamento	
A1_A1	Accesso, valutazione e progettazione	Servizi di informazione consulenza e orientamento	Segretariato Sociale	SI	459.044,78 €	0,00 €	0,00 €	0,00 €	0,00 €	0,00 €	0,00 €	459.044,78 €	0,00 €	0,00 €	0,00 €	0,00 €	0,00 €	0,00 €	0,00 €	0,00 €	
A1_A1a	Accesso, valutazione e progettazione	Servizi di informazione consulenza e orientamento	PJA	SI	211.124,91 €	0,00 €	0,00 €	0,00 €	0,00 €	152.869,76 €	0,00 €	58.255,15 €	0,00 €	0,00 €	0,00 €	0,00 €	0,00 €	0,00 €	0,00 €	0,00 €	
A1_A2	Accesso, valutazione e progettazione	Servizi di informazione consulenza e orientamento	Sportelli sociali tematici	No	238.477,02 €	85.021,73 €	0,00 €	0,00 €	0,00 €	9.455,29 €	0,00 €	0,00 €	0,00 €	0,00 €	0,00 €	0,00 €	0,00 €	0,00 €	0,00 €	144.000,00 €	
A2_D1	Accesso, valutazione e progettazione	Attività di servizio sociale di supporto alla persona alla famiglia e rete sociale	Servizio Sociale Professionale	SI	1.821.297,27 €	805.123,22 €	0,00 €	0,00 €	0,00 €	436.483,43 €	0,00 €	579.690,62 €	0,00 €	0,00 €	0,00 €	0,00 €	0,00 €	0,00 €	0,00 €	0,00 €	
A3_A2	Accesso, valutazione e progettazione	Servizi di informazione consulenza e orientamento	Assistenza e sostegno a donne vittime di violenza (Sportello)	No	67.000,00 €	0,00 €	0,00 €	0,00 €	0,00 €	0,00 €	0,00 €	0,00 €	0,00 €	0,00 €	0,00 €	0,00 €	0,00 €	0,00 €	0,00 €	67.000,00 €	
B1_IC5a	Misure per il sostegno e l'inclusione sociale	Integrazione al reddito	Assistenza economica	No	179.250,32 €	0,00 €	0,00 €	0,00 €	0,00 €	0,00 €	0,00 €	0,00 €	0,00 €	0,00 €	0,00 €	0,00 €	19.000,00 €	160.250,32 €	0,00 €	0,00 €	
B2_G1	Misure per il sostegno e l'inclusione sociale	sostegno socio-educativo domiciliare	Assistenza domiciliare socio educativa	SI	533.291,10 €	0,00 €	0,00 €	0,00 €	0,00 €	294.974,66 €	0,00 €	238.316,44 €	0,00 €	0,00 €	0,00 €	0,00 €	0,00 €	0,00 €	0,00 €	0,00 €	
B4_IB5	Misure per il sostegno e l'inclusione sociale	Supporto alle famiglie e alle reti familiari	Contributi economici per l'affidamento familiare di minori	No	143.968,94 €	0,00 €	0,00 €	0,00 €	0,00 €	143.968,94 €	0,00 €	0,00 €	0,00 €	0,00 €	0,00 €	0,00 €	0,00 €	0,00 €	0,00 €	0,00 €	
B4_D5	Misure per il sostegno e l'inclusione sociale	Supporto alle famiglie e alle reti familiari	Servizio di mediazione familiare	No	182.604,85 €	0,00 €	0,00 €	0,00 €	0,00 €	109.562,91 €	0,00 €	73.041,94 €	0,00 €	0,00 €	0,00 €	0,00 €	0,00 €	0,00 €	0,00 €	0,00 €	
B4_D6	Misure per il sostegno e l'inclusione sociale	Intervento con bambini e famiglie in condizioni di vulnerabilità	Prevenzione dell'allontanamento familiare (P.I.P.P.I.)	SI	62.500,00 €	0,00 €	0,00 €	0,00 €	0,00 €	0,00 €	0,00 €	0,00 €	0,00 €	0,00 €	0,00 €	0,00 €	0,00 €	0,00 €	0,00 €	62.500,00 €	
B4_LA3	Misure per il sostegno e l'inclusione sociale	Supporto alle famiglie e alle reti familiari	Centri per le famiglie	No	631.731,35 €	94.876,78 €	0,00 €	0,00 €	0,00 €	536.854,57 €	0,00 €	0,00 €	0,00 €	0,00 €	0,00 €	0,00 €	0,00 €	0,00 €	0,00 €	0,00 €	
B6_F4	Misure per il sostegno e l'inclusione sociale	Sostegno all'inserimento lavorativo	Sostegno all'inserimento lavorativo	No	0,00 €	0,00 €	0,00 €	0,00 €	0,00 €	0,00 €	0,00 €	0,00 €	0,00 €	0,00 €	0,00 €	0,00 €	0,00 €	0,00 €	0,00 €	0,00 €	
B7_C1	Misure per il sostegno e l'inclusione sociale	Pronto Intervento Sociale e interventi per le povertà estreme	Pronto Intervento Sociale	SI	282.514,40 €	0,00 €	0,00 €	0,00 €	0,00 €	0,00 €	0,00 €	282.514,40 €	0,00 €	0,00 €	0,00 €	0,00 €	0,00 €	0,00 €	0,00 €	0,00 €	
B7_B3	Misure per il sostegno e l'inclusione sociale	Pronto Intervento Sociale e interventi per le povertà estreme	Unità di strada	No	123.079,10 €	0,00 €	0,00 €	0,00 €	0,00 €	0,00 €	0,00 €	123.079,10 €	0,00 €	0,00 €	0,00 €	0,00 €	0,00 €	0,00 €	0,00 €	0,00 €	
B9_B2	Misure per il sostegno e l'inclusione sociale	Servizi per la residenza fittizia	Diritto all'iscrizione anagrafica. Servizio di fermo posta	SI	0,00 €	0,00 €	0,00 €	0,00 €	0,00 €	0,00 €	0,00 €	0,00 €	0,00 €	0,00 €	0,00 €	0,00 €	0,00 €	0,00 €	0,00 €	0,00 €	
C1_G5	Interventi per la domiciliarità	Assistenza domiciliare socio assistenziale	Assistenza domiciliare indiretta-Voucher	SI	1.263.500,50 €	0,00 €	0,00 €	0,00 €	0,00 €	1.263.500,50 €	0,00 €	0,00 €	0,00 €	0,00 €	0,00 €	0,00 €	0,00 €	0,00 €	0,00 €	0,00 €	
C2_G5	Interventi per la domiciliarità	Assistenza domiciliare integrata con i servizi sanitari	Assegni di cura	SI	1.723.760,77 €	0,00 €	0,00 €	0,00 €	0,00 €	1.723.760,77 €	0,00 €	0,00 €	0,00 €	0,00 €	0,00 €	0,00 €	0,00 €	0,00 €	0,00 €	0,00 €	
C2_G3a	Interventi per la domiciliarità	Assistenza domiciliare integrata con i servizi sanitari	Dimissioni protette	SI	242.597,20 €	0,00 €	0,00 €	0,00 €	0,00 €	28.973,20 €	0,00 €	0,00 €	0,00 €	0,00 €	0,00 €	0,00 €	0,00 €	0,00 €	0,00 €	213.624,00 €	
C2_G3b	Interventi per la domiciliarità	Assistenza domiciliare integrata con i servizi sanitari	Dimissioni protette per senza fissa dimora	SI	18.576,00 €	0,00 €	0,00 €	0,00 €	0,00 €	0,00 €	0,00 €	0,00 €	0,00 €	0,00 €	0,00 €	0,00 €	0,00 €	0,00 €	0,00 €	18.576,00 €	
C3_G8a	Interventi per la domiciliarità	Altri interventi per la domiciliarità	Percorsi per l'uscita dal nucleo familiare di origine o per la deistituzionalizzazione	SI	328.087,10 €	0,00 €	0,00 €	0,00 €	0,00 €	0,00 €	0,00 €	0,00 €	0,00 €	136.000,00 €	0,00 €	0,00 €	0,00 €	0,00 €	0,00 €	0,00 €	192.087,10 €
C3_C8b	Interventi per la domiciliarità	Altri interventi per la domiciliarità	Interventi di supporto alla domiciliarità in soluzione alloggiative	No	225.096,23 €	0,00 €	0,00 €	0,00 €	0,00 €	0,00 €	0,00 €	0,00 €	0,00 €	8.500,00 €	0,00 €	0,00 €	0,00 €	0,00 €	0,00 €	0,00 €	216.596,23 €
C3_G8d	Interventi per la domiciliarità	Altri interventi per la domiciliarità	Programmi di accrescimento della consapevolezza, di abilitazione e di sviluppo delle competenze per la gestione della vita quotidiana	No	313.503,00 €	0,00 €	0,00 €	0,00 €	0,00 €	0,00 €	0,00 €	0,00 €	0,00 €	25.500,00 €	0,00 €	0,00 €	0,00 €	0,00 €	0,00 €	0,00 €	288.003,00 €
D4_H1	Centri servizi, diurni e semiresidenziali	Centri servizi per povertà estrema	Mensa sociale	SI	100.000,00 €	50.000,00 €	0,00 €	0,00 €	0,00 €	50.000,00 €	0,00 €	0,00 €	0,00 €	0,00 €	0,00 €	0,00 €	0,00 €	0,00 €	0,00 €	0,00 €	
E2_MA2	Strutture comunitarie e residenziali	Struttura residenziale a carattere comunitario di primo livello	Casa rifugio	No	197.298,01 €	93.298,01 €	0,00 €	0,00 €	0,00 €	0,00 €	0,00 €	0,00 €	0,00 €	0,00 €	0,00 €	0,00 €	0,00 €	0,00 €	0,00 €	104.000,00 €	
E2_MA6	Strutture comunitarie e residenziali	Alloggi Protetti	Programmi semiautonomia in appartamenti di civile abitazione	SI	220.468,88 €	8.400,00 €	0,00 €	0,00 €	0,00 €	44.068,88 €	0,00 €	0,00 €	0,00 €	0,00 €	0,00 €	0,00 €	0,00 €	0,00 €	0,00 €	168.000,00 €	
E2_MA7	Strutture comunitarie e residenziali	Struttura residenziale a carattere comunitario di secondo livello	Casa della semiautonomia	No	12.000,00 €	12.000,00 €	0,00 €	0,00 €	0,00 €	0,00 €	0,00 €	0,00 €	0,00 €	0,00 €	0,00 €	0,00 €	0,00 €	0,00 €	0,00 €	0,00 €	
E4_MA2	Strutture comunitarie e residenziali	Struttura residenziale a carattere familiare	Casa famiglia	SI	280.000,00 €	0,00 €	0,00 €	0,00 €	116.600,00 €	0,00 €	0,00 €	0,00 €	0,00 €	0,00 €	0,00 €	0,00 €	0,00 €	0,00 €	0,00 €	163.400,00 €	
E6_MA5	Strutture comunitarie e residenziali	Struttura di accoglienza notturna per povertà estrema	Accoglienza Notturna	SI	680.612,21 €	342.142,71 €	0,00 €	0,00 €	0,00 €	309.319,98 €	0,00 €	0,00 €	29.149,52 €	0,00 €	0,00 €	0,00 €	0,00 €	0,00 €	0,00 €	0,00 €	
E8_IA6a	Strutture comunitarie e residenziali	pagamento/integrazione retta	Retta/integrazione retta per prestazioni residenziali socio assistenziali	SI	1.400.000,00 €	1.400.000,00 €	0,00 €	0,00 €	0,00 €	0,00 €	0,00 €	0,00 €	0,00 €	0,00 €	0,00 €	0,00 €	0,00 €	0,00 €	0,00 €	0,00 €	
UDP	Azioni di sistema	Azioni di sistema	Ufficio di Piano	No	396.304,94 €	270.067,74 €	0,00 €	0,00 €	0,00 €	26.547,20 €	0,00 €	99.690,00 €	0,00 €	0,00 €	0,00 €	0,00 €	0,00 €	0,00 €	0,00 €	0,00 €	
SISS	Azioni di sistema	Azioni di sistema	Sistema Informativo e Osservatorio	No	9.602,82 €	0,00 €	0,00 €	0,00 €	0,00 €	9.602,82 €	0,00 €	0,00 €	0,00 €	0,00 €	0,00 €	0,00 €	0,00 €	0,00 €	0,00 €	0,00 €	
SPSS	Azioni di sistema	Supporto all'attività professionale	Supervisione del personale dei servizi sociali	SI	164.882,33 €	0,00 €	0,00 €	0,00 €	0,00 €	24.882,33 €	0,00 €	0,00 €	0,00 €	0,00 €	0,00 €	0,00 €	0,00 €	0,00 €	0,00 €	140.000,00 €	
				18	12.512.174,03 €	3.160.930,19 €	0,00 €	0,00 €	0,00 €	116.600,00 €	5.164.825,24 €	0,00 €	1.913.832,43 €	29.149,52 €	170.000,00 €	0,00 €	0,00 €	19.000,00 €	160.250,32 €	0,00 €	1.777.786,33 €

Codice	Macroattività	Macrotipologia	Tipologia	LEPS (Sì/No)	Costo Totale	Cofinanziamento Comunale	Fondo di Solidarietà Comunale	Quota a carico della ASL	Quota a carico dell'utenza	Quota assegnata dalla Regione	Care Leaver - Fondo Povertà	Quota Servizi - Fondo Povertà	Povertà Estreme - Fondo Povertà	Dopo di Noi - Legge 112/2016	Gioco d'Azzardo Patologico	Caregiver	Fondo regionale Interventi a sostegno delle famiglie con minori nello spettro autistico	Fondo nazionale per l'inclusione per le persone con disabilità	Home Care Premium	Altre fonti di finanziamento
A1_A1	Accesso, valutazione e progettazione	Servizi di informazione consulenza e orientamento	Segretariato Sociale	Sì	459.044,78 €	0,00 €	0,00 €	0,00 €	0,00 €	0,00 €	0,00 €	459.044,78 €	0,00 €	0,00 €	0,00 €	0,00 €	0,00 €	0,00 €	0,00 €	0,00 €
A1_A1a	Accesso, valutazione e progettazione	Servizi di informazione consulenza e orientamento	PJA	Sì	211.124,91 €	0,00 €	0,00 €	0,00 €	0,00 €	152.869,76 €	0,00 €	58.255,15 €	0,00 €	0,00 €	0,00 €	0,00 €	0,00 €	0,00 €	0,00 €	0,00 €
A1_A2	Accesso, valutazione e progettazione	Servizi di informazione consulenza e orientamento	Sportelli sociali tematici	No	238.477,02 €	193.021,73 €	0,00 €	0,00 €	0,00 €	9.455,29 €	0,00 €	0,00 €	0,00 €	0,00 €	0,00 €	0,00 €	0,00 €	0,00 €	0,00 €	36.000,00 €
A2_D1	Accesso, valutazione e progettazione	Attività di servizio sociale di supporto alla persona alla famiglia e rete sociale	Servizio Sociale Professionale	Sì	1.821.297,27 €	805.123,22 €	0,00 €	0,00 €	0,00 €	436.483,43 €	0,00 €	579.690,62 €	0,00 €	0,00 €	0,00 €	0,00 €	0,00 €	0,00 €	0,00 €	0,00 €
A3_A2	Accesso, valutazione e progettazione	Servizi di informazione consulenza e orientamento	Assistenza e sostegno a donne vittime di violenza (Sportello)	No	67.000,00 €	0,00 €	0,00 €	0,00 €	0,00 €	0,00 €	0,00 €	0,00 €	0,00 €	0,00 €	0,00 €	0,00 €	0,00 €	0,00 €	0,00 €	67.000,00 €
B1_IC5a	Misure per il sostegno e l'inclusione sociale	Integrazione al reddito	Assistenza economica	No	19.000,00 €	0,00 €	0,00 €	0,00 €	0,00 €	0,00 €	0,00 €	0,00 €	0,00 €	0,00 €	0,00 €	0,00 €	19.000,00 €	0,00 €	0,00 €	0,00 €
B2_G1	Misure per il sostegno e l'inclusione sociale	sostegno socio-educativo domiciliare	Assistenza domiciliare socio educativa	Sì	533.291,10 €	0,00 €	0,00 €	0,00 €	0,00 €	294.974,66 €	0,00 €	238.316,44 €	0,00 €	0,00 €	0,00 €	0,00 €	0,00 €	0,00 €	0,00 €	0,00 €
B4_IB5	Misure per il sostegno e l'inclusione sociale	Supporto alle famiglie e alle reti familiari	Contributi economici per l'affidamento familiare di minori	No	143.968,94 €	0,00 €	0,00 €	0,00 €	0,00 €	143.968,94 €	0,00 €	0,00 €	0,00 €	0,00 €	0,00 €	0,00 €	0,00 €	0,00 €	0,00 €	0,00 €
B4_D5	Misure per il sostegno e l'inclusione sociale	Supporto alle famiglie e alle reti familiari	Servizio di mediazione familiare	No	182.604,85 €	0,00 €	0,00 €	0,00 €	0,00 €	109.562,91 €	0,00 €	73.041,94 €	0,00 €	0,00 €	0,00 €	0,00 €	0,00 €	0,00 €	0,00 €	0,00 €
B4_D6	Misure per il sostegno e l'inclusione sociale	Intervento con bambini e famiglie in condizioni di vulnerabilità	Prevenzione dell'allontanamento familiare (P.I.P.P.I.)	Sì	62.500,00 €	0,00 €	0,00 €	0,00 €	0,00 €	0,00 €	0,00 €	0,00 €	0,00 €	0,00 €	0,00 €	0,00 €	0,00 €	0,00 €	0,00 €	62.500,00 €
B4_LA3	Misure per il sostegno e l'inclusione sociale	Supporto alle famiglie e alle reti familiari	Centri per le famiglie	No	631.731,35 €	94.876,78 €	0,00 €	0,00 €	0,00 €	536.854,57 €	0,00 €	0,00 €	0,00 €	0,00 €	0,00 €	0,00 €	0,00 €	0,00 €	0,00 €	0,00 €
B6_F4	Misure per il sostegno e l'inclusione sociale	Sostegno all'inserimento lavorativo	Sostegno all'inserimento lavorativo	No	0,00 €	0,00 €	0,00 €	0,00 €	0,00 €	0,00 €	0,00 €	0,00 €	0,00 €	0,00 €	0,00 €	0,00 €	0,00 €	0,00 €	0,00 €	0,00 €
B7_C1	Misure per il sostegno e l'inclusione sociale	Pronto Intervento Sociale e interventi per le povertà estreme	Pronto Intervento Sociale	Sì	282.514,40 €	0,00 €	0,00 €	0,00 €	0,00 €	0,00 €	0,00 €	282.514,40 €	0,00 €	0,00 €	0,00 €	0,00 €	0,00 €	0,00 €	0,00 €	0,00 €
B7_B3	Misure per il sostegno e l'inclusione sociale	Pronto Intervento Sociale e interventi per le povertà estreme	Unità di strada	No	123.079,10 €	0,00 €	0,00 €	0,00 €	0,00 €	0,00 €	0,00 €	123.079,10 €	0,00 €	0,00 €	0,00 €	0,00 €	0,00 €	0,00 €	0,00 €	0,00 €
B9_B2	Misure per il sostegno e l'inclusione sociale	Servizi per la residenza fittizia	Diritto all'iscrizione anagrafica. Servizio di fermo posta	Sì	0,00 €	0,00 €	0,00 €	0,00 €	0,00 €	0,00 €	0,00 €	0,00 €	0,00 €	0,00 €	0,00 €	0,00 €	0,00 €	0,00 €	0,00 €	0,00 €
C1_G5	Interventi per la domiciliarità	Assistenza domiciliare socio assistenziale	Assistenza domiciliare indiretta-Voucher	Sì	1.263.500,50 €	0,00 €	0,00 €	0,00 €	0,00 €	1.263.500,50 €	0,00 €	0,00 €	0,00 €	0,00 €	0,00 €	0,00 €	0,00 €	0,00 €	0,00 €	0,00 €
C2_G5	Interventi per la domiciliarità	Assistenza domiciliare integrata con i servizi sanitari	Assegni di cura	Sì	1.723.760,77 €	0,00 €	0,00 €	0,00 €	0,00 €	1.723.760,77 €	0,00 €	0,00 €	0,00 €	0,00 €	0,00 €	0,00 €	0,00 €	0,00 €	0,00 €	0,00 €
C2_G3a	Interventi per la domiciliarità	Assistenza domiciliare integrata con i servizi sanitari	Dimissioni protette	Sì	83.253,20 €	0,00 €	0,00 €	0,00 €	0,00 €	28.973,20 €	0,00 €	0,00 €	0,00 €	0,00 €	0,00 €	0,00 €	0,00 €	0,00 €	0,00 €	54.280,00 €
C2_G3b	Interventi per la domiciliarità	Assistenza domiciliare integrata con i servizi sanitari	Dimissioni protette per senza fissa dimora	Sì	4.720,00 €	0,00 €	0,00 €	0,00 €	0,00 €	0,00 €	0,00 €	0,00 €	0,00 €	0,00 €	0,00 €	0,00 €	0,00 €	0,00 €	0,00 €	4.720,00 €
C3_G8a	Interventi per la domiciliarità	Altri interventi per la domiciliarità	Percorsi per l'uscita dal nucleo familiare di origine o per la deistituzionalizzazione	Sì	116.021,77 €	0,00 €	0,00 €	0,00 €	0,00 €	0,00 €	0,00 €	0,00 €	0,00 €	68.000,00 €	0,00 €	0,00 €	0,00 €	0,00 €	0,00 €	48.021,77 €
C3_C8b	Interventi per la domiciliarità	Altri interventi per la domiciliarità	Interventi di supporto alla domiciliarità in soluzione alloggiative	No	88.149,06 €	0,00 €	0,00 €	0,00 €	0,00 €	0,00 €	0,00 €	0,00 €	0,00 €	34.000,00 €	0,00 €	0,00 €	0,00 €	0,00 €	0,00 €	54.149,06 €
C3_G8d	Interventi per la domiciliarità	Altri interventi per la domiciliarità	Programmi di accrescimento della consapevolezza, di abilitazione e di sviluppo delle competenze per la gestione della vita quotidiana	No	140.000,75 €	0,00 €	0,00 €	0,00 €	0,00 €	0,00 €	0,00 €	0,00 €	0,00 €	68.000,00 €	0,00 €	0,00 €	0,00 €	0,00 €	0,00 €	72.000,75 €
D4_H1	Centri servizi, diurni e semiresidenziali	Centri servizi per povertà estrema	Mensa sociale	Sì	100.000,00 €	50.000,00 €	0,00 €	0,00 €	0,00 €	50.000,00 €	0,00 €	0,00 €	0,00 €	0,00 €	0,00 €	0,00 €	0,00 €	0,00 €	0,00 €	0,00 €
E2_MA2	Strutture comunitarie e residenziali	Struttura residenziale a carattere comunitario di primo livello	Casa rifugio	No	197.298,01 €	93.298,01 €	0,00 €	0,00 €	0,00 €	0,00 €	0,00 €	0,00 €	0,00 €	0,00 €	0,00 €	0,00 €	0,00 €	0,00 €	0,00 €	104.000,00 €
E2_MA6	Strutture comunitarie e residenziali	Alloggi Protetti	Programmi semiautonomia in appartamenti di civile abitazione	Sì	94.468,88 €	8.400,00 €	0,00 €	0,00 €	0,00 €	44.068,88 €	0,00 €	0,00 €	0,00 €	0,00 €	0,00 €	0,00 €	0,00 €	0,00 €	0,00 €	42.000,00 €
E2_MA7	Strutture comunitarie e residenziali	Struttura residenziale a carattere comunitario di secondo livello	Casa della semiautonomia	No	12.000,00 €	12.000,00 €	0,00 €	0,00 €	0,00 €	0,00 €	0,00 €	0,00 €	0,00 €	0,00 €	0,00 €	0,00 €	0,00 €	0,00 €	0,00 €	0,00 €
E4_MA2	Strutture comunitarie e residenziali	Struttura residenziale a carattere familiare	Casa famiglia	Sì	280.000,00 €	0,00 €	0,00 €	0,00 €	280.000,00 €	0,00 €	0,00 €	0,00 €	0,00 €	0,00 €	0,00 €	0,00 €	0,00 €	0,00 €	0,00 €	0,00 €
E6_MA5	Strutture comunitarie e residenziali	Struttura di accoglienza notturna per povertà estrema	Accoglienza Notturna	Sì	680.612,21 €	342.142,71 €	0,00 €	0,00 €	0,00 €	309.319,98 €	0,00 €	0,00 €	29.149,52 €	0,00 €	0,00 €	0,00 €	0,00 €	0,00 €	0,00 €	0,00 €
E8_IA6a	Strutture comunitarie e residenziali	pagamento/integrazione retta	Retta/integrazione retta per prestazioni residenziali socio assistenziali	Sì	1.400.000,00 €	1.400.000,00 €	0,00 €	0,00 €	0,00 €	0,00 €	0,00 €	0,00 €	0,00 €	0,00 €	0,00 €	0,00 €	0,00 €	0,00 €	0,00 €	0,00 €
UDP	Azioni di sistema	Azioni di sistema	Ufficio di Piano	No	396.304,94 €	270.067,74 €	0,00 €	0,00 €	0,00 €	26.547,20 €	0,00 €	99.690,00 €	0,00 €	0,00 €	0,00 €	0,00 €	0,00 €	0,00 €	0,00 €	0,00 €
SISS	Azioni di sistema	Azioni di sistema	Sistema Informativo e Osservatorio	No	9.602,82 €	0,00 €	0,00 €	0,00 €	0,00 €	9.602,82 €	0,00 €	0,00 €	0,00 €	0,00 €	0,00 €	0,00 €	0,00 €	0,00 €	0,00 €	0,00 €
SPSS	Azioni di sistema	Supporto all'attività professionale	Supervisione del personale dei servizi sociali	Sì	59.882,33 €	0,00 €	0,00 €	0,00 €	0,00 €	24.882,33 €	0,00 €	0,00 €	0,00 €	0,00 €	0,00 €	0,00 €	0,00 €	0,00 €	0,00 €	35.000,00 €
				18	11.425.208,96 €	3.268.930,19 €	0,00 €	0,00 €	280.000,00 €	5.164.825,24 €	0,00 €	1.913.632,43 €	29.149,52 €	170.000,00 €	0,00 €	0,00 €	19.000,00 €	0,00 €	0,00 €	579.671,58 €

Triennio di Riferimento 2024-2026																				
Codice	Macroattività	Macrotipologia	Tipologia	LEPS (Si/No)	Costo Totale	Cofinanziamento Comunale	Fondo di Solidarietà Comunale	Quota a carico della ASL	Quota a carico dell'utenza	Quota assegnata dalla Regione	Care Leaver - Fondo Povertà	Quota Servizi - Fondo Povertà	Povertà Estreme - Fondo Povertà	Dopo di Noi - Legge 112/2016	Gioco d'Azardo Patologico	Caregiver	Fondo regionale Interventi a sostegno delle famiglie con minori nello spettro autistico	Fondo nazionale per l'inclusione per le persone con disabilità	Home Care Premium	Altre fonti di finanziamento
A1_A1	Accesso, valutazione e progettazione	Servizi di informazione consulenza e orientamento	Segretariato Sociale	SI	1.377.134,34 €	0,00 €	0,00 €	0,00 €	0,00 €	0,00 €	0,00 €	1.377.134,34 €	0,00 €	0,00 €	0,00 €	0,00 €	0,00 €	0,00 €	0,00 €	0,00 €
A1_A1a	Accesso, valutazione e progettazione	Servizi di informazione consulenza e orientamento	PUA	SI	633.374,73 €	0,00 €	0,00 €	0,00 €	0,00 €	458.609,28 €	0,00 €	174.765,45 €	0,00 €	0,00 €	0,00 €	0,00 €	0,00 €	0,00 €	0,00 €	0,00 €
A1_A2	Accesso, valutazione e progettazione	Servizi di informazione consulenza e orientamento	Sportelli sociali tematici	No	626.869,23 €	278.043,46 €	0,00 €	0,00 €	0,00 €	168.825,77 €	0,00 €	0,00 €	0,00 €	0,00 €	0,00 €	0,00 €	0,00 €	0,00 €	0,00 €	180.000,00 €
A2_D1	Accesso, valutazione e progettazione	Attività di servizio sociale di supporto alla persona alla famiglia e rete sociale	Servizio Sociale Professionale	SI	4.658.768,59 €	1.610.246,44 €	0,00 €	0,00 €	0,00 €	1.309.450,29 €	0,00 €	1.739.071,86 €	0,00 €	0,00 €	0,00 €	0,00 €	0,00 €	0,00 €	0,00 €	0,00 €
A3_A2	Accesso, valutazione e progettazione	Servizi di informazione consulenza e orientamento	Assistenza e sostegno a donne vittime di violenza (Sportello)	No	201.000,00 €	0,00 €	0,00 €	0,00 €	0,00 €	0,00 €	0,00 €	0,00 €	0,00 €	0,00 €	0,00 €	0,00 €	0,00 €	0,00 €	0,00 €	201.000,00 €
B1_IC5a	Misure per il sostegno e l'inclusione sociale	Integrazione al reddito	Assistenza economica	No	348.364,22 €	0,00 €	0,00 €	0,00 €	0,00 €	0,00 €	0,00 €	0,00 €	0,00 €	0,00 €	0,00 €	0,00 €	57.000,00 €	291.364,22 €	0,00 €	0,00 €
B2_G1	Misure per il sostegno e l'inclusione sociale	sostegno socio-educativo domiciliare	Assistenza domiciliare socio educativa	SI	1.487.143,51 €	0,00 €	0,00 €	0,00 €	0,00 €	845.402,53 €	0,00 €	641.740,98 €	0,00 €	0,00 €	0,00 €	0,00 €	0,00 €	0,00 €	0,00 €	0,00 €
B4_IB5	Misure per il sostegno e l'inclusione sociale	Supporto alle famiglie e alle reti familiari	Contributi economici per l'affidamento familiare di minori	No	431.906,82 €	0,00 €	0,00 €	0,00 €	0,00 €	431.906,82 €	0,00 €	0,00 €	0,00 €	0,00 €	0,00 €	0,00 €	0,00 €	0,00 €	0,00 €	0,00 €
B4_D5	Misure per il sostegno e l'inclusione sociale	Supporto alle famiglie e alle reti familiari	Servizio di mediazione familiare	No	587.013,02 €	0,00 €	0,00 €	0,00 €	0,00 €	220.773,49 €	0,00 €	366.239,53 €	0,00 €	0,00 €	0,00 €	0,00 €	0,00 €	0,00 €	0,00 €	0,00 €
B4_D6	Misure per il sostegno e l'inclusione sociale	Intervento con bambini e famiglie in condizioni di vulnerabilità	Prevenzione dell'allontanamento familiare (P.I.P.P.I.)	SI	187.500,00 €	0,00 €	0,00 €	0,00 €	0,00 €	0,00 €	0,00 €	0,00 €	0,00 €	0,00 €	0,00 €	0,00 €	0,00 €	0,00 €	0,00 €	187.500,00 €
B4_LA3	Misure per il sostegno e l'inclusione sociale	Supporto alle famiglie e alle reti familiari	Centri per le famiglie	No	1.582.169,84 €	189.753,56 €	0,00 €	0,00 €	0,00 €	1.392.416,28 €	0,00 €	0,00 €	0,00 €	0,00 €	0,00 €	0,00 €	0,00 €	0,00 €	0,00 €	0,00 €
B6_F4	Misure per il sostegno e l'inclusione sociale	Sostegno all'inserimento lavorativo	Sostegno all'inserimento lavorativo	No	53.519,00 €	0,00 €	0,00 €	0,00 €	0,00 €	0,00 €	0,00 €	0,00 €	0,00 €	0,00 €	0,00 €	0,00 €	0,00 €	0,00 €	0,00 €	53.519,00 €
B7_C1	Misure per il sostegno e l'inclusione sociale	Pronto Intervento Sociale e interventi per le povertà estreme	Pronto Intervento Sociale	SI	675.319,08 €	0,00 €	0,00 €	0,00 €	0,00 €	0,00 €	0,00 €	675.319,08 €	0,00 €	0,00 €	0,00 €	0,00 €	0,00 €	0,00 €	0,00 €	0,00 €
B7_B3	Misure per il sostegno e l'inclusione sociale	Pronto Intervento Sociale e interventi per le povertà estreme	Unità di strada	No	353.563,70 €	0,00 €	0,00 €	0,00 €	0,00 €	0,00 €	0,00 €	353.563,70 €	0,00 €	0,00 €	0,00 €	0,00 €	0,00 €	0,00 €	0,00 €	0,00 €
B9_B2	Misure per il sostegno e l'inclusione sociale	Servizi per la residenza fittizia	Diritto all'iscrizione anagrafica, Servizio di fermo posta	SI	0,00 €	0,00 €	0,00 €	0,00 €	0,00 €	0,00 €	0,00 €	0,00 €	0,00 €	0,00 €	0,00 €	0,00 €	0,00 €	0,00 €	0,00 €	0,00 €
C1_G5	Interventi per la domiciliarità	Assistenza domiciliare socio assistenziale	Assistenza domiciliare indiretta-Voucher	SI	3.790.501,50 €	0,00 €	0,00 €	0,00 €	0,00 €	3.790.501,50 €	0,00 €	0,00 €	0,00 €	0,00 €	0,00 €	0,00 €	0,00 €	0,00 €	0,00 €	0,00 €
C2_G5	Interventi per la domiciliarità	Assistenza domiciliare integrata con i servizi sanitari	Assegni di cura	SI	5.171.282,31 €	0,00 €	0,00 €	0,00 €	0,00 €	5.171.282,31 €	0,00 €	0,00 €	0,00 €	0,00 €	0,00 €	0,00 €	0,00 €	0,00 €	0,00 €	0,00 €
C2_G3a	Interventi per la domiciliarità	Assistenza domiciliare integrata con i servizi sanitari	Dimissioni protette	SI	390.519,60 €	0,00 €	0,00 €	0,00 €	0,00 €	86.919,60 €	0,00 €	0,00 €	0,00 €	0,00 €	0,00 €	0,00 €	0,00 €	0,00 €	0,00 €	303.600,00 €
C2_G3b	Interventi per la domiciliarità	Assistenza domiciliare integrata con i servizi sanitari	Dimissioni protette per senza fissa dimora	SI	26.400,00 €	0,00 €	0,00 €	0,00 €	0,00 €	0,00 €	0,00 €	0,00 €	0,00 €	0,00 €	0,00 €	0,00 €	0,00 €	0,00 €	0,00 €	26.400,00 €
C3_G8a	Interventi per la domiciliarità	Altri interventi per la domiciliarità	Percorsi per l'uscita dal nucleo familiare di origine o per la deistituzionalizzazione	SI	614.108,87 €	0,00 €	0,00 €	0,00 €	0,00 €	0,00 €	0,00 €	0,00 €	0,00 €	374.000,00 €	0,00 €	0,00 €	0,00 €	0,00 €	0,00 €	240.108,87 €
C3_CBb	Interventi per la domiciliarità	Altri interventi per la domiciliarità	Interventi di supporto alla domiciliarità in soluzione alloggiative	No	313.245,29 €	0,00 €	0,00 €	0,00 €	0,00 €	0,00 €	0,00 €	0,00 €	0,00 €	42.500,00 €	0,00 €	0,00 €	0,00 €	0,00 €	0,00 €	270.745,29 €
C3_G8d	Interventi per la domiciliarità	Altri interventi per la domiciliarità	Programmi di accrescimento della consapevolezza, di abilitazione e di sviluppo delle competenze per la gestione della vita quotidiana	No	453.503,75 €	0,00 €	0,00 €	0,00 €	0,00 €	0,00 €	0,00 €	0,00 €	0,00 €	93.500,00 €	0,00 €	0,00 €	0,00 €	0,00 €	0,00 €	360.003,75 €
D4_H1	Centri servizi, diurni e semiresidenziali	Centri servizi per povertà estrema	Mensa sociale	SI	240.000,00 €	120.000,00 €	0,00 €	0,00 €	0,00 €	120.000,00 €	0,00 €	0,00 €	0,00 €	0,00 €	0,00 €	0,00 €	0,00 €	0,00 €	0,00 €	0,00 €
E2_MA2	Strutture comunitarie e residenziali	Struttura residenziale a carattere comunitario di primo livello	Case rifugio	No	591.894,03 €	279.894,03 €	0,00 €	0,00 €	0,00 €	0,00 €	0,00 €	0,00 €	0,00 €	0,00 €	0,00 €	0,00 €	0,00 €	0,00 €	0,00 €	312.000,00 €
E2_MA6	Strutture comunitarie e residenziali	Alloggi Protetti	Programmi semiautonomia in appartamenti di civile abitazione	SI	367.406,64 €	25.200,00 €	0,00 €	0,00 €	0,00 €	132.206,64 €	0,00 €	0,00 €	0,00 €	0,00 €	0,00 €	0,00 €	0,00 €	0,00 €	0,00 €	210.000,00 €
E2_MA7	Strutture comunitarie e residenziali	Struttura residenziale a carattere comunitario di secondo livello	Case della semiautonomia	No	36.000,00 €	36.000,00 €	0,00 €	0,00 €	0,00 €	0,00 €	0,00 €	0,00 €	0,00 €	0,00 €	0,00 €	0,00 €	0,00 €	0,00 €	0,00 €	0,00 €
E4_MA2	Strutture comunitarie e residenziali	Struttura residenziale a carattere familiare	Casa famiglia	SI	676.600,00 €	0,00 €	0,00 €	0,00 €	396.600,00 €	0,00 €	0,00 €	0,00 €	0,00 €	0,00 €	0,00 €	0,00 €	0,00 €	0,00 €	0,00 €	280.000,00 €
E6_MA5	Strutture comunitarie e residenziali	Struttura di accoglienza notturna per povertà estrema	Accoglienza Notturna	SI	1.699.693,92 €	684.285,42 €	0,00 €	0,00 €	0,00 €	927.959,94 €	0,00 €	0,00 €	87.448,56 €	0,00 €	0,00 €	0,00 €	0,00 €	0,00 €	0,00 €	0,00 €
E8_IA6a	Strutture comunitarie e residenziali	pagamento/integrazione retta	Retta/integrazione retta per prestazioni residenziali socio assistenziali	SI	4.200.000,00 €	4.200.000,00 €	0,00 €	0,00 €	0,00 €	0,00 €	0,00 €	0,00 €	0,00 €	0,00 €	0,00 €	0,00 €	0,00 €	0,00 €	0,00 €	0,00 €
UDP	Azioni di sistema	Azioni di sistema	Ufficio di Piano	No	1.188.914,82 €	810.203,22 €	0,00 €	0,00 €	0,00 €	79.641,60 €	0,00 €	299.070,00 €	0,00 €	0,00 €	0,00 €	0,00 €	0,00 €	0,00 €	0,00 €	0,00 €
SISS	Azioni di sistema	Azioni di sistema	Sistema Informativo e Osservatorio	No	28.808,46 €	0,00 €	0,00 €	0,00 €	0,00 €	28.808,46 €	0,00 €	0,00 €	0,00 €	0,00 €	0,00 €	0,00 €	0,00 €	0,00 €	0,00 €	0,00 €
SPSS	Azioni di sistema	Supporto all'attività professionale	Supervisione del personale dei servizi sociali	SI	284.646,99 €	0,00 €	0,00 €	0,00 €	0,00 €	74.646,99 €	0,00 €	0,00 €	0,00 €	0,00 €	0,00 €	0,00 €	0,00 €	0,00 €	0,00 €	210.000,00 €
				18	33.277.172,26 €	8.233.626,13 €	0,00 €	0,00 €	396.600,00 €	15.239.351,50 €	0,00 €	5.626.904,94 €	87.448,56 €	510.000,00 €	0,00 €	0,00 €	57.000,00 €	291.364,22 €	0,00 €	2.834.876,91 €

2024													
Codice	Macroattività	Macrotipologia	Tipologia	LEPS (SI/No)	FM_Famiglia, Minori e Giovani	AA_Anziani autosufficienti	NA_Anziani non autosufficienti	D_Persone con disabilità e con patologie degenerative invalidanti	P_Poverta	D_A_Disagio adulti	W_Donne vittime di violenza	Imm_N_Immigrati e minoranze	Utenza Totale
A1_A1	A1	Accesso, valutazione e progettazione	Servizi di Informazione consulenza e orientamento	SI	817	169	312	788	5040	704	2	55	7887
A1_A1a	A1.A	Accesso, valutazione e progettazione	Servizi di Informazione consulenza e orientamento	SI	51	133	1486	1000	34	0	0	0	2704
A1_A2	A1	Accesso, valutazione e progettazione	Servizi di Informazione consulenza e orientamento	No	0	0	0	0	1171	0	0	0	1171
A2_D1	A2	Accesso, valutazione e progettazione	Attività di servizio sociale di supporto alla persona alla famiglia e rete sociale	SI	510	95	1706	2646	1151	410	0	25	6543
A3_A2	A3	Accesso, valutazione e progettazione	Servizi di informazione consulenza e orientamento	No	0	0	0	0	0	0	149	0	149
B1_IC5a	B1	Misure per il sostegno e l'inclusione sociale	Integrazione al reddito	No	0	0	0	121	0	0	0	0	121
B2_G1	B2	Misure per il sostegno e l'inclusione sociale	sostegno socio-educativo domiciliare	SI	210	0	0	0	0	0	0	0	210
B4_IB5	B4	Misure per il sostegno e l'inclusione sociale	Supporto alle famiglie e alle reti familiari	No	39	0	0	0	0	0	0	0	39
B4_D5	B4	Misure per il sostegno e l'inclusione sociale	Supporto alle famiglie e alle reti familiari	No	65	0	0	0	0	0	0	0	65
B4_D6	B4	Misure per il sostegno e l'inclusione sociale	Intervento con bambini e famiglie in condizioni di vulnerabilità	SI	20	0	0	0	0	0	0	0	20
B4_LA3	B4	Misure per il sostegno e l'inclusione sociale	Supporto alle famiglie e alle reti familiari	No	1361	0	0	0	0	0	0	0	1361
B6_F4	B6	Misure per il sostegno e l'inclusione sociale	Sostegno all'inserimento lavorativo	No	0	0	0	17	0	0	0	0	17
B7_C1	B7	Misure per il sostegno e l'inclusione sociale	Pronto Intervento Sociale e interventi per le povertà estreme	SI	106	5	32	0	98	95	35	0	371
B7_B3	B7	Misure per il sostegno e l'inclusione sociale	Pronto Intervento Sociale e interventi per le povertà estreme	No	0	0	0	0	0	455	0	2410	2865
B9_B2	B9	Misure per il sostegno e l'inclusione sociale	Servizi per la residenza fittizia	SI	0	0	0	0	80	0	0	0	80
C1_G5	C1	Interventi per la domiciliarità	Assistenza domiciliare socio assistenziale	SI	0	0	108	110	0	0	0	0	218
C2_G5	C2	Interventi per la domiciliarità	Assistenza domiciliare integrata con i servizi sanitari	SI	0	0	63	129	0	0	0	0	192
C2_G3a	C2	Interventi per la domiciliarità	Assistenza domiciliare integrata con i servizi sanitari	SI	0	0	115	0	0	0	0	0	115
C2_G3b	C2	Interventi per la domiciliarità	Assistenza domiciliare integrata con i servizi sanitari	SI	0	0	0	0	10	0	0	0	10
C3_G8a	C3	Interventi per la domiciliarità	Altri interventi per la domiciliarità	SI	0	0	0	26	0	0	0	0	26
C3_C8b	C3	Interventi per la domiciliarità	Altri interventi per la domiciliarità	No	0	0	0	0	0	0	0	0	0
C3_G8d	C3	Interventi per la domiciliarità	Altri interventi per la domiciliarità	No	0	0	0	0	0	0	0	0	0
D4_H1	D4	Centri servizi, diurni e semiresidenziali	Centri servizi per povertà estrema	SI	0	0	0	0	14000	0	0	0	14000
E2_MA2	E2	Strutture comunitarie e residenziali	Struttura residenziale a carattere comunitario di primo livello	No	0	0	0	0	0	0	23	0	23
E2_MA6	E2	Strutture comunitarie e residenziali	Alloggi Proletti	SI	0	0	0	0	26	6	0	0	32
E2_MA7	E2	Strutture comunitarie e residenziali	Struttura residenziale a carattere comunitario di secondo livello	No	0	0	0	0	0	0	8	0	8
E4_MA2	E4	Strutture comunitarie e residenziali	Struttura residenziale a carattere familiare	SI	0	0	0	8	0	0	0	0	8
E6_MA5	E6	Strutture comunitarie e residenziali	Struttura di accoglienza notturna per povertà estrema	SI	0	0	0	0	168	0	0	0	168
E8_IA6a	E8	Strutture comunitarie e residenziali	pagamento/integrazione retta	SI	76	0	0	0	0	0	0	0	76
UDP	UDP	Azioni di sistema	Azioni di sistema	No	0	0	0	0	0	0	0	0	0
SISS	SISS	Azioni di sistema	Azioni di sistema	No	0	0	0	0	0	0	0	0	0
				18	3255	402	3822	4845	21778	1670	217	2490	38479

2025													
Codice	Macroattività	Macrotipologia	Tipologia	LEPS (SI/No)	FM_Famiglia, Minori e Giovani	AA_Anziani autosufficienti	NA_Anziani non autosufficienti	D_Persone con disabilità e con patologie degenerative invalidanti	P_Poverta	D_A_Disagio adulti	W_Donne vittime di violenza	Imm_N_Immigrati e minoranze	Utenza Totale
A1_A1	A1	Accesso, valutazione e progettazione	Servizi di Informazione consulenza e orientamento	SI	858	177	328	827	5292	739	2	58	8281
A1_A1a	A1.A	Accesso, valutazione e progettazione	Servizi di Informazione consulenza e orientamento	SI	54	140	1560	1050	36	0	0	0	2840
A1_A2	A1	Accesso, valutazione e progettazione	Servizi di Informazione consulenza e orientamento	No	0	0	0	0	1196	0	0	0	1196
A2_D1	A2	Accesso, valutazione e progettazione	Attività di servizio sociale di supporto alla persona alla famiglia e rete sociale	SI	1245	99	1802	2789	1212	431	2	30	7610
A3_A2	A3	Accesso, valutazione e progettazione	Servizi di informazione consulenza e orientamento	No	0	0	0	0	0	0	156	0	156
B1_IC5a	B1	Misure per il sostegno e l'inclusione sociale	Integrazione al reddito	No	0	0	0	121	0	0	0	0	121
B2_G1	B2	Misure per il sostegno e l'inclusione sociale	sostegno socio-educativo domiciliare	SI	230	0	0	0	0	0	0	0	230
B4_IB5	B4	Misure per il sostegno e l'inclusione sociale	Supporto alle famiglie e alle reti familiari	No	39	0	0	0	0	0	0	0	39
B4_D5	B4	Misure per il sostegno e l'inclusione sociale	Supporto alle famiglie e alle reti familiari	No	65	0	0	0	0	0	0	0	65
B4_D6	B4	Misure per il sostegno e l'inclusione sociale	Intervento con bambini e famiglie in condizioni di vulnerabilità	SI	20	0	0	0	0	0	0	0	20
B4_LA3	B4	Misure per il sostegno e l'inclusione sociale	Supporto alle famiglie e alle reti familiari	No	2610	0	0	0	0	0	0	0	2610
B6_F4	B6	Misure per il sostegno e l'inclusione sociale	Sostegno all'inserimento lavorativo	No	0	0	0	0	0	0	0	0	0
B7_C1	B7	Misure per il sostegno e l'inclusione sociale	Pronto Intervento Sociale e interventi per le povertà estreme	SI	111	5	34	0	103	99	37	0	369
B7_B3	B7	Misure per il sostegno e l'inclusione sociale	Pronto Intervento Sociale e interventi per le povertà estreme	No	0	0	0	0	0	478	0	2531	3009
B9_B2	B9	Misure per il sostegno e l'inclusione sociale	Servizi per la residenza fittizia	SI	0	0	0	0	90	0	0	0	90
C1_G5	C1	Interventi per la domiciliarità	Assistenza domiciliare socio assistenziale	SI	0	0	108	110	0	0	0	0	218
C2_G5	C2	Interventi per la domiciliarità	Assistenza domiciliare integrata con i servizi sanitari	SI	0	0	63	129	0	0	0	0	192
C2_G3a	C2	Interventi per la domiciliarità	Assistenza domiciliare integrata con i servizi sanitari	SI	0	0	115	0	0	0	0	0	115
C2_G3b	C2	Interventi per la domiciliarità	Assistenza domiciliare integrata con i servizi sanitari	SI	0	0	0	0	10	0	0	0	10
C3_G8a	C3	Interventi per la domiciliarità	Altri interventi per la domiciliarità	SI	0	0	0	62	0	0	0	0	62
C3_C8b	C3	Interventi per la domiciliarità	Altri interventi per la domiciliarità	No	0	0	0	62	0	0	0	0	62
C3_G8d	C3	Interventi per la domiciliarità	Altri interventi per la domiciliarità	No	0	0	0	62	0	0	0	0	62
D4_H1	D4	Centri servizi, diurni e semiresidenziali	Centri servizi per povertà estrema	SI	0	0	0	0	29000	0	0	0	29000
E2_MA2	E2	Strutture comunitarie e residenziali	Struttura residenziale a carattere comunitario di primo livello	No	0	0	0	0	0	0	23	0	23
E2_MA6	E2	Strutture comunitarie e residenziali	Alloggi Proletti	SI	0	0	0	0	26	6	0	0	32
E2_MA7	E2	Strutture comunitarie e residenziali	Struttura residenziale a carattere comunitario di secondo livello	No	0	0	0	0	0	0	8	0	8
E4_MA2	E4	Strutture comunitarie e residenziali	Struttura residenziale a carattere familiare	SI	0	0	0	8	0	0	0	0	8
E6_MA5	E6	Strutture comunitarie e residenziali	Struttura di accoglienza notturna per povertà estrema	SI	0	0	0	0	168	0	0	0	168
E8_IA6a	E8	Strutture comunitarie e residenziali	pagamento/integrazione retta	SI	76	0	0	0	0	0	0	0	76
UDP	UDP	Azioni di sistema	Azioni di sistema	No	0	0	0	0	0	0	0	0	0
SISS	SISS	Azioni di sistema	Azioni di sistema	No	0	0	0	0	0	0	0	0	0
				18	5308	421	4010	5220	37133	1753	228	2619	56692

2026													
Codice	Macroattività	Macrotipologia	Tipologia	LEPS (SI/No)	FM_Famiglia, Minori e Giovani	AA_Anziani autosufficienti	NA_Anziani non autosufficienti	D_Persone con disabilità e con patologie degenerative invalidanti	P_Poverta	D_A_Disagio adulti	W_Donne vittime di violenza	Imm_N_Immigrati e minoranze	Utenza Totale
A1_A1	A1	Accesso, valutazione e progettazione	Servizi di Informazione consulenza e orientamento	SI	901	186	344	868	557	776	2	61	3695
A1_A1a	A1.A	Accesso, valutazione e progettazione	Servizi di Informazione consulenza e orientamento	SI	57	147	1638	1102	38	0	0	0	2982
A1_A2	A1	Accesso, valutazione e progettazione	Servizi di Informazione consulenza e orientamento	No	0	0	0	0	1196	0	0	0	1196
A2_D1	A2	Accesso, valutazione e progettazione	Attività di servizio sociale di supporto alla persona alla famiglia e rete sociale	SI	1245	104	1892	2928	1273	453	2	32	7929
A3_A2	A3	Accesso, valutazione e progettazione	Servizi di informazione consulenza e orientamento	No	0	0	0	0	0	0	164	0	164
B1_IC5a	B1	Misure per il sostegno e l'inclusione sociale	Integrazione al reddito	No	0	0	0	10	0	0	0	0	10
B2_G1	B2	Misure per il sostegno e l'inclusione sociale	sostegno socio-educativo domiciliare	SI	240	0	0	0	0	0	0	0	240
B4_IB5	B4	Misure per il sostegno e l'inclusione sociale	Supporto alle famiglie e alle reti familiari	No	39	0	0	0	0	0	0	0	39
B4_D5	B4	Misure per il sostegno e l'inclusione sociale	Supporto alle famiglie e alle reti familiari	No	65	0	0	0	0	0	0	0	65
B4_D6	B4	Misure per il sostegno e l'inclusione sociale	Intervento con bambini e famiglie in condizioni di vulnerabilità	SI	20	0	0	0	0	0	0	0	20
B4_LA3	B4	Misure per il sostegno e l'inclusione sociale	Supporto alle famiglie e alle reti familiari	No	2610	0	0	0	0	0	0	0	2610
B6_F4	B6	Misure per il sostegno e l'inclusione sociale	Sostegno all'inserimento lavorativo	No	0	0	0	0	0	0	0	0	0
B7_C1	B7	Misure per il sostegno e l'inclusione sociale	Pronto Intervento Sociale e interventi per le povertà estreme	SI	116	6	36	0	108	103	38	0	407
B7_B3	B7	Misure per il sostegno e l'inclusione sociale	Pronto Intervento Sociale e interventi per le povertà estreme	No	0	0	0	0	0	502	0	2658	3160
B9_B2	B9	Misure per il sostegno e l'inclusione sociale	Servizi per la residenza fittizia	SI	0	0	0	0	100	0	0	0	100
C1_G5	C1	Interventi per la domiciliarità	Assistenza domiciliare socio assistenziale	SI	0	0	108	110	0	0	0	0	218
C2_G5	C2	Interventi per la domiciliarità	Assistenza domiciliare integrata con i servizi sanitari	SI	0	0	63	129	0	0	0	0	192
C2_G3a	C2	Interventi per la domiciliarità	Assistenza domiciliare integrata con i servizi sanitari	SI	0	0	115	0	0	0	0	0	115
C2_G3b	C2	Interventi per la domiciliarità	Assistenza domiciliare integrata con i servizi sanitari	SI	0	0	0	0	10	0	0	0	10
C3_G8a	C3	Interventi per la domiciliarità	Altri interventi per la domiciliarità	SI	0	0	0	62	0	0	0	0	62
C3_C8b	C3	Interventi per la domiciliarità	Altri interventi per la domiciliarità	No	0	0	0	62	0	0	0	0	62
C3_G8d	C3	Interventi per la domiciliarità	Altri interventi per la domiciliarità	No	0	0	0	62	0	0	0	0	62
D4_H1	D4	Centri servizi, diurni e semiresidenziali	Centri servizi per povertà estrema	SI	0	0	0	0	29000	0	0	0	29000
E2_MA2	E2	Strutture comunitarie e residenziali	Struttura residenziale a carattere comunitario di primo livello	No	0	0	0	0	0	0	23	0	23
E2_MA6	E2	Strutture comunitarie e residenziali	Alloggi Proletti	SI	0	0	0	0	26	6	0	0	32
E2_MA7	E2	Strutture comunitarie e residenziali	Struttura residenziale a carattere comunitario di secondo livello	No	0	0	0	0	0	0	8	0	8
E4_MA2	E4	Strutture comunitarie e residenziali	Struttura residenziale a carattere familiare	SI	0	0	0	8	0	0	0	0	8
E6_MA5	E6	Strutture comunitarie e residenziali	Struttura di accoglienza notturna per povertà estrema	SI	0	0	0	0	168	0	0	0	168
E8_IA6a	E8	Strutture comunitarie e residenziali	pagamento/integrazione retta	SI	76	0	0	0	0	0	0	0	76
UDP	UDP	Azioni di sistema	Azioni di sistema	No	0	0	0	0	0	0	0	0	0
SISS	SISS	Azioni di sistema	Azioni di sistema	No	0	0	0	0	0	0	0	0	0
				18	5369	443	4196	5341	32476	1840	237	2751	52653

Codice	Macroattività	Macrotipologia	Tipologia	LEPS (Si/No)	FM_Famiglia, Minori e Giovani	AA_Anziani autosufficienti	NA_Anziani non autosufficienti	D_Persone con disabilità e con patologie degenerative invalidanti	P_Poverta	D_A_Disagio adulti	W_Donne vittime di violenza	Imm_N_Immigrati e minoranze	Utenza Totale
A1_A1	A1	Accesso, valutazione e progettazione	Servizi di Informazione consulenza e orientamento	Si	2576	532	984	2483	10889	2219	6	174	19863
A1_A1a	A1.A	Accesso, valutazione e progettazione	Servizi di Informazione consulenza e orientamento	Si	162	420	4684	3152	108	0	0	0	8526
A1_A2	A1	Accesso, valutazione e progettazione	Servizi di Informazione consulenza e orientamento	No	0	0	0	0	3563	0	0	0	3563
A2_D1	A2	Accesso, valutazione e progettazione	Attività di servizio sociale di supporto alla persona alla famiglia e rete sociale	Si	3000	298	5400	8363	3636	1294	4	87	22082
A3_A2	A3	Accesso, valutazione e progettazione	Servizi di informazione consulenza e orientamento	No	0	0	0	0	0	0	469	0	469
B1_IC5a	B1	Misure per il sostegno e l'inclusione sociale	Integrazione al reddito	No	0	0	0	252	0	0	0	0	252
E2_G1	B2	Misure per il sostegno e l'inclusione sociale	sostegno socio-educativo domiciliare	Si	680	0	0	0	0	0	0	0	680
B4_IB5	B4	Misure per il sostegno e l'inclusione sociale	Supporto alle famiglie e alle reti familiari	No	117	0	0	0	0	0	0	0	117
B4_D5	B4	Misure per il sostegno e l'inclusione sociale	Supporto alle famiglie e alle reti familiari	No	195	0	0	0	0	0	0	0	195
B4_D6	B4	Misure per il sostegno e l'inclusione sociale	Intervento con bambini e famiglie in condizioni di vulnerabilità	Si	60	0	0	0	0	0	0	0	60
B4_LA3	B4	Misure per il sostegno e l'inclusione sociale	Supporto alle famiglie e alle reti familiari	No	6581	0	0	0	0	0	0	0	6581
B6_F4	B6	Misure per il sostegno e l'inclusione sociale	Sostegno all'inserimento lavorativo	No	0	0	0	17	0	0	0	0	17
B7_C1	B7	Misure per il sostegno e l'inclusione sociale	Pronto Intervento Sociale e interventi per le povertà estreme	Si	333	16	102	0	309	297	110	0	1167
E7_B3	B7	Misure per il sostegno e l'inclusione sociale	Pronto Intervento Sociale e interventi per le povertà estreme	No	0	0	0	0	0	1435	0	7599	9034
B9_B2	B9	Misure per il sostegno e l'inclusione sociale	Servizi per la residenza fittizia	Si	0	0	0	0	270	0	0	0	270
C1_G5	C1	Interventi per la domiciliarità	Assistenza domiciliare socio assistenziale	Si	0	0	324	330	0	0	0	0	654
C2_G5	C2	Interventi per la domiciliarità	Assistenza domiciliare integrata con i servizi sanitari	Si	0	0	189	387	0	0	0	0	576
C2_G3a	C2	Interventi per la domiciliarità	Assistenza domiciliare integrata con i servizi sanitari	Si	0	0	345	0	0	0	0	0	345
C2_G3b	C2	Interventi per la domiciliarità	Assistenza domiciliare integrata con i servizi sanitari	Si	0	0	0	0	30	0	0	0	30
C3_G8a	C3	Interventi per la domiciliarità	Altri interventi per la domiciliarità	Si	0	0	0	150	0	0	0	0	150
C3_C8b	C3	Interventi per la domiciliarità	Altri interventi per la domiciliarità	No	0	0	0	124	0	0	0	0	124
C3_G8d	C3	Interventi per la domiciliarità	Altri interventi per la domiciliarità	No	0	0	0	124	0	0	0	0	124
D4_H1	D4	Centri servizi, diurni e semiresidenziali	Centri servizi per povertà estrema	Si	0	0	0	0	72000	0	0	0	72000
E2_MA2	E2	Strutture comunitarie e residenziali	Struttura residenziale a carattere comunitario di primo livello	No	0	0	0	0	0	0	69	0	69
E2_MA6	E2	Strutture comunitarie e residenziali	Alloggi Proletti	Si	0	0	0	0	78	18	0	0	96
E2_MA7	E2	Strutture comunitarie e residenziali	Struttura residenziale a carattere comunitario di secondo livello	No	0	0	0	0	0	0	24	0	24
E4_MA2	E4	Strutture comunitarie e residenziali	Struttura residenziale a carattere familiare	Si	0	0	0	24	0	0	0	0	24
E6_MA5	E6	Strutture comunitarie e residenziali	Struttura di accoglienza notturna per povertà estrema	Si	0	0	0	0	504	0	0	0	504
E8_IA6a	E8	Strutture comunitarie e residenziali	pagamento/integrazione retta	Si	228	0	0	0	0	0	0	0	228
UDP	UDP	Azioni di sistema	Azioni di sistema	No	0	0	0	0	0	0	0	0	0
SISS	SISS	Azioni di sistema	Azioni di sistema	No	0	0	0	0	0	0	0	0	0
				18	13932	1266	12028	15406	91387	5263	682	7860	147824

2024															
Attività			Area 1		Area 2		Area 3		Area 4		Multitenza				
Codice Macroattività	Macroattività	Codice Ministeriale	Tipologia	FM_Famiglia, Minori e Giovani (€)	AA_Aziani autosufficienti (€)	NA_Aziani non autosufficienti (€)	D_Persona con disabilità e con patologie degenerative invalidanti (€)	P_Poverta (€)	D_A_Disagio adulti (€)	W_Donne vittime di violenza (€)	Imm_N_Immigrati e minoranze (€)	Multitenza (€)	Totale Area d'intervento e Multitenza (€)	Quota di natura a carico della ASL (SINO)	Quota di natura a carico della ASL (€)
A	Accesso, valutazione e progettazione	A1	Segretariato Sociale	0,00 €	0,00 €	0,00 €	0,00 €	149.915,19 €	0,00 €	0,00 €	0,00 €	459.044,78 €	808.959,97 €	NO	0,00 €
A	Accesso, valutazione e progettazione	A1A	PJA	0,00 €	0,00 €	0,00 €	0,00 €	0,00 €	0,00 €	0,00 €	0,00 €	211.124,91 €	211.124,91 €	NO	0,00 €
A	Accesso, valutazione e progettazione	A2	Servizi sociale professionale	0,00 €	0,00 €	0,00 €	0,00 €	0,00 €	0,00 €	0,00 €	0,00 €	1.016.174,05 €	1.016.174,05 €	NO	0,00 €
A	Accesso, valutazione e progettazione	A3	Centri Antiviolenza	0,00 €	0,00 €	0,00 €	0,00 €	0,00 €	0,00 €	67.000,00 €	0,00 €	0,00 €	67.000,00 €	NO	0,00 €
A	Accesso, valutazione e progettazione	A4	Servizio di sostituzione temporanea degli assistenti familiari in occasione di ferie, malattia e maternità	0,00 €	0,00 €	0,00 €	0,00 €	0,00 €	0,00 €	0,00 €	0,00 €	0,00 €	0,00 €	NO	0,00 €
B	Misure per il sostegno e l'inclusione sociale	B1	Integrazione al reddito	0,00 €	0,00 €	0,00 €	150.113,90 €	0,00 €	0,00 €	0,00 €	0,00 €	0,00 €	150.113,90 €	NO	0,00 €
B	Misure per il sostegno e l'inclusione sociale	B2	Sostegno socio-educativo territoriale o domiciliare	420.561,31 €	0,00 €	0,00 €	0,00 €	0,00 €	0,00 €	0,00 €	0,00 €	0,00 €	420.561,31 €	NO	0,00 €
B	Misure per il sostegno e l'inclusione sociale	B3	Sostegno socio educativo scolastico	0,00 €	0,00 €	0,00 €	0,00 €	0,00 €	0,00 €	0,00 €	0,00 €	0,00 €	0,00 €	NO	0,00 €
B	Misure per il sostegno e l'inclusione sociale	B4	Supporto alle famiglie e alle reti familiari	746.979,40 €	0,00 €	0,00 €	0,00 €	0,00 €	0,00 €	0,00 €	0,00 €	0,00 €	746.979,40 €	NO	0,00 €
B	Misure per il sostegno e l'inclusione sociale	B5	Attività di mediazione	0,00 €	0,00 €	0,00 €	0,00 €	0,00 €	0,00 €	0,00 €	0,00 €	0,00 €	0,00 €	NO	0,00 €
B	Misure per il sostegno e l'inclusione sociale	B6	Sostegno all'inserimento lavorativo	0,00 €	0,00 €	0,00 €	0,00 €	0,00 €	53.519,00 €	0,00 €	0,00 €	0,00 €	53.519,00 €	NO	0,00 €
B	Misure per il sostegno e l'inclusione sociale	B7	Pronto intervento sociale e interventi per la povertà	0,00 €	0,00 €	0,00 €	0,00 €	217.695,78 €	0,00 €	0,00 €	0,00 €	0,00 €	217.695,78 €	NO	0,00 €
B	Misure per il sostegno e l'inclusione sociale	B8	Altri interventi per l'integrazione e l'inclusione sociale	0,00 €	0,00 €	0,00 €	0,00 €	0,00 €	0,00 €	0,00 €	0,00 €	0,00 €	0,00 €	NO	0,00 €
B	Misure per il sostegno e l'inclusione sociale	B9	Diritto all'iscrizione anagrafica. Servizio di fermo posta	0,00 €	0,00 €	0,00 €	0,00 €	0,00 €	0,00 €	0,00 €	0,00 €	0,00 €	0,00 €	NO	0,00 €
C	Interventi per la domiciliarità	C1	Assistenza domiciliare socio assistenziale	0,00 €	0,00 €	0,00 €	1.263.500,50 €	0,00 €	0,00 €	0,00 €	0,00 €	0,00 €	1.263.500,50 €	NO	0,00 €
C	Interventi per la domiciliarità	C2	Assistenza domiciliare integrata con i servizi sanitari	0,00 €	0,00 €	64.669,20 €	1.723.760,77 €	3.104,00 €	0,00 €	0,00 €	0,00 €	0,00 €	1.791.533,97 €	NO	0,00 €
C	Interventi per la domiciliarità	C3	Altri interventi per la domiciliarità	0,00 €	0,00 €	0,00 €	170.000,00 €	0,00 €	0,00 €	0,00 €	0,00 €	0,00 €	170.000,00 €	NO	0,00 €
C	Interventi per la domiciliarità	C4	Trasporto sociale	0,00 €	0,00 €	0,00 €	0,00 €	0,00 €	0,00 €	0,00 €	0,00 €	0,00 €	0,00 €	NO	0,00 €
D	Centri servizi, diurni e semiresidenziali	D1	Centro con funzione socio-educativo-ricreativa	0,00 €	0,00 €	0,00 €	0,00 €	0,00 €	0,00 €	0,00 €	0,00 €	0,00 €	0,00 €	NO	0,00 €
D	Centri servizi, diurni e semiresidenziali	D2	Centro con funzione socio assistenziale	0,00 €	0,00 €	0,00 €	0,00 €	0,00 €	0,00 €	0,00 €	0,00 €	0,00 €	0,00 €	NO	0,00 €
D	Centri servizi, diurni e semiresidenziali	D3	Centri e attività ad integrazione socio sanitaria	0,00 €	0,00 €	0,00 €	0,00 €	0,00 €	0,00 €	0,00 €	0,00 €	0,00 €	0,00 €	NO	0,00 €
D	Centri servizi, diurni e semiresidenziali	D4	Centri servizi per povertà estrema	0,00 €	0,00 €	0,00 €	0,00 €	40.000,00 €	0,00 €	0,00 €	0,00 €	0,00 €	40.000,00 €	NO	0,00 €
D	Centri servizi, diurni e semiresidenziali	D5	Integrazione retta/voucher centri diurni	0,00 €	0,00 €	0,00 €	0,00 €	0,00 €	0,00 €	0,00 €	0,00 €	0,00 €	0,00 €	NO	0,00 €
E	Strutture comunitarie e residenziali	E1	Alloggi per accoglienza di emergenza	0,00 €	0,00 €	0,00 €	0,00 €	0,00 €	0,00 €	0,00 €	0,00 €	0,00 €	0,00 €	NO	0,00 €
E	Strutture comunitarie e residenziali	E2	Alloggi Protetti	0,00 €	0,00 €	0,00 €	0,00 €	44.068,88 €	8.400,00 €	209.298,01 €	0,00 €	0,00 €	261.766,89 €	NO	0,00 €
E	Strutture comunitarie e residenziali	E3	Strutture per minori a carattere familiare	0,00 €	0,00 €	0,00 €	0,00 €	0,00 €	0,00 €	0,00 €	0,00 €	0,00 €	0,00 €	NO	0,00 €
E	Strutture comunitarie e residenziali	E4	Strutture comunitarie a carattere socio-assistenziale	0,00 €	0,00 €	0,00 €	116.600,00 €	0,00 €	0,00 €	0,00 €	0,00 €	0,00 €	116.600,00 €	NO	0,00 €
E	Strutture comunitarie e residenziali	E6	Strutture di accoglienza notturna per povertà estrema	0,00 €	0,00 €	0,00 €	0,00 €	338.469,50 €	0,00 €	0,00 €	0,00 €	0,00 €	338.469,50 €	NO	0,00 €
E	Strutture comunitarie e residenziali	E7	Servizi per Aree attrezzate di sosta per comunità rom, sinti e samaritari	0,00 €	0,00 €	0,00 €	0,00 €	0,00 €	0,00 €	0,00 €	0,00 €	0,00 €	0,00 €	NO	0,00 €
E	Strutture comunitarie e residenziali	E8	Integrazione retta / voucher per strutture residenziali	1.400.000,00 €	0,00 €	0,00 €	0,00 €	0,00 €	0,00 €	0,00 €	0,00 €	0,00 €	1.400.000,00 €	NO	0,00 €
Azioni di Sistema	Azioni di Sistema	UDP	Ufficio di Piano	0,00 €	0,00 €	0,00 €	0,00 €	0,00 €	0,00 €	0,00 €	0,00 €	303.251,74 €	303.251,74 €	NO	0,00 €
Azioni di Sistema	Azioni di Sistema	SISS	Sistema Informativo e Osservatorio	0,00 €	0,00 €	0,00 €	0,00 €	0,00 €	0,00 €	0,00 €	0,00 €	9.602,82 €	9.602,82 €	NO	0,00 €
Azioni di Sistema	Azioni di Sistema	SPSS	Supervisione del personale dei servizi sociali	0,00 €	0,00 €	0,00 €	0,00 €	0,00 €	0,00 €	0,00 €	0,00 €	59.882,33 €	59.882,33 €	NO	0,00 €
				2.567.540,71 €	0,00 €	64.669,20 €	3.423.975,17 €	793.253,35 €	61.919,00 €	278.298,01 €	0,00 €	2.059.080,83 €	9.246.736,07 €		0,00 €

2023															
Attività			Area 1		Area 2		Area Assistenziali		Area 3		Area 4		Multitenza		
Codice Macroattività	Macroattività	Codice Ministeriale	Tipologia	FM_Famiglia, Minori e Giovani (€)	A_A_Anciani autosufficienti (€)	NA_Anciani non autosufficienti (€)	D_Persone con disabilità e con patologie degenerative invalidanti (€)	P_Povertà (€)	D_A_Disagio adulti (€)	W_Donne vittime di violenza (€)	Imm_N_Immigrati e rifugiate (€)	Multitenza (€)	Totale Area d'intervento e Multitenza (€)	Quota di natura a carico della ASL (SINQ)	Quota di natura a carico della ASL (€)
A	Accesso, valutazione e progettazione	A1	Segretariato Sociale	0,00 €	0,00 €	0,00 €	0,00 €	238.477,02 €	0,00 €	0,00 €	0,00 €	459.044,78 €	897.521,80 €	NO	0,00 €
A	Accesso, valutazione e progettazione	A1.A	PUA	0,00 €	0,00 €	0,00 €	0,00 €	0,00 €	0,00 €	0,00 €	0,00 €	211.124,91 €	211.124,91 €	NO	0,00 €
A	Accesso, valutazione e progettazione	A2	Servizi sociale professionale	0,00 €	0,00 €	0,00 €	0,00 €	0,00 €	0,00 €	0,00 €	0,00 €	1.821.297,27 €	1.821.297,27 €	NO	0,00 €
A	Accesso, valutazione e progettazione	A3	Centri Antiviolenza	0,00 €	0,00 €	0,00 €	0,00 €	0,00 €	0,00 €	67.000,00 €	0,00 €	0,00 €	67.000,00 €	NO	0,00 €
A	Accesso, valutazione e progettazione	A4	Servizio di sostituzione temporanea degli assistenti familiari in occasione di ferie, malattia e maternità	0,00 €	0,00 €	0,00 €	0,00 €	0,00 €	0,00 €	0,00 €	0,00 €	0,00 €	0,00 €	NO	0,00 €
B	Misure per il sostegno e l'inclusione sociale	B1	Integrazione al reddito	0,00 €	0,00 €	0,00 €	179.250,32 €	0,00 €	0,00 €	0,00 €	0,00 €	0,00 €	179.250,32 €	NO	0,00 €
B	Misure per il sostegno e l'inclusione sociale	B2	Sostegno socio-educativo territoriale o domiciliare	533.291,10 €	0,00 €	0,00 €	0,00 €	0,00 €	0,00 €	0,00 €	0,00 €	0,00 €	533.291,10 €	NO	0,00 €
B	Misure per il sostegno e l'inclusione sociale	B3	Sostegno socio educativo scolastico	0,00 €	0,00 €	0,00 €	0,00 €	0,00 €	0,00 €	0,00 €	0,00 €	0,00 €	0,00 €	NO	0,00 €
B	Misure per il sostegno e l'inclusione sociale	B4	Supporto alle famiglie e alle reti familiari	1.020.805,14 €	0,00 €	0,00 €	0,00 €	0,00 €	0,00 €	0,00 €	0,00 €	0,00 €	1.020.805,14 €	NO	0,00 €
B	Misure per il sostegno e l'inclusione sociale	B5	Attività di mediazione	0,00 €	0,00 €	0,00 €	0,00 €	0,00 €	0,00 €	0,00 €	0,00 €	0,00 €	0,00 €	NO	0,00 €
B	Misure per il sostegno e l'inclusione sociale	B6	Sostegno all'inserimento lavorativo	0,00 €	0,00 €	0,00 €	0,00 €	0,00 €	53.519,00 €	0,00 €	0,00 €	0,00 €	53.519,00 €	NO	0,00 €
B	Misure per il sostegno e l'inclusione sociale	B7	Pronto intervento sociale e interventi per la povertà	0,00 €	0,00 €	0,00 €	0,00 €	405.593,50 €	0,00 €	0,00 €	0,00 €	0,00 €	405.593,50 €	NO	0,00 €
B	Misure per il sostegno e l'inclusione sociale	B8	Altri interventi per l'integrazione e l'inclusione sociale	0,00 €	0,00 €	0,00 €	0,00 €	0,00 €	0,00 €	0,00 €	0,00 €	0,00 €	0,00 €	NO	0,00 €
B	Misure per il sostegno e l'inclusione sociale	B9	Diritto all'iscrizione anagrafica. Servizio di fermo posta	0,00 €	0,00 €	0,00 €	0,00 €	0,00 €	0,00 €	0,00 €	0,00 €	0,00 €	0,00 €	NO	0,00 €
C	Interventi per la domiciliarità	C1	Assistenza domiciliare socio assistenziale	0,00 €	0,00 €	0,00 €	1.263.500,50 €	0,00 €	0,00 €	0,00 €	0,00 €	0,00 €	1.263.500,50 €	NO	0,00 €
C	Interventi per la domiciliarità	C2	Assistenza domiciliare integrata con i servizi sanitari	0,00 €	0,00 €	242.597,20 €	1.723.760,77 €	18.576,00 €	0,00 €	0,00 €	0,00 €	0,00 €	1.984.933,97 €	NO	0,00 €
C	Interventi per la domiciliarità	C3	Altri interventi per la domiciliarità	0,00 €	0,00 €	313.503,00 €	553.183,33 €	0,00 €	0,00 €	0,00 €	0,00 €	0,00 €	866.686,33 €	NO	0,00 €
C	Interventi per la domiciliarità	C4	Trasporto sociale	0,00 €	0,00 €	0,00 €	0,00 €	0,00 €	0,00 €	0,00 €	0,00 €	0,00 €	0,00 €	NO	0,00 €
D	Centri servizi, diurni e semiresidenziali	D1	Centro con funzione socio-educativo-ricreativa	0,00 €	0,00 €	0,00 €	0,00 €	0,00 €	0,00 €	0,00 €	0,00 €	0,00 €	0,00 €	NO	0,00 €
D	Centri servizi, diurni e semiresidenziali	D2	Centro con funzione socio assistenziale	0,00 €	0,00 €	0,00 €	0,00 €	0,00 €	0,00 €	0,00 €	0,00 €	0,00 €	0,00 €	NO	0,00 €
D	Centri servizi, diurni e semiresidenziali	D3	Centri e attività ad integrazione socio sanitaria	0,00 €	0,00 €	0,00 €	0,00 €	0,00 €	0,00 €	0,00 €	0,00 €	0,00 €	0,00 €	NO	0,00 €
D	Centri servizi, diurni e semiresidenziali	D4	Centri servizi per povertà estrema	0,00 €	0,00 €	0,00 €	0,00 €	100.000,00 €	0,00 €	0,00 €	0,00 €	0,00 €	100.000,00 €	NO	0,00 €
D	Centri servizi, diurni e semiresidenziali	D5	Integrazione retta/voucher centri diurni	0,00 €	0,00 €	0,00 €	0,00 €	0,00 €	0,00 €	0,00 €	0,00 €	0,00 €	0,00 €	NO	0,00 €
E	Strutture comunitarie e residenziali	E1	Alloggi per accoglienza di emergenza	0,00 €	0,00 €	0,00 €	0,00 €	0,00 €	0,00 €	0,00 €	0,00 €	0,00 €	0,00 €	NO	0,00 €
E	Strutture comunitarie e residenziali	E2	Alloggi Protetti	0,00 €	0,00 €	0,00 €	0,00 €	212.068,88 €	8.400,00 €	209.298,01 €	0,00 €	0,00 €	429.766,89 €	NO	0,00 €
E	Strutture comunitarie e residenziali	E3	Strutture per minori a carattere familiare	0,00 €	0,00 €	0,00 €	0,00 €	0,00 €	0,00 €	0,00 €	0,00 €	0,00 €	0,00 €	NO	0,00 €
E	Strutture comunitarie e residenziali	E4	Strutture comunitarie a carattere socio-assistenziale	0,00 €	0,00 €	0,00 €	163.400,00 €	0,00 €	0,00 €	0,00 €	0,00 €	0,00 €	163.400,00 €	NO	0,00 €
E	Strutture comunitarie e residenziali	E6	Strutture di accoglienza notturna per povertà estrema	0,00 €	0,00 €	0,00 €	0,00 €	680.612,21 €	0,00 €	0,00 €	0,00 €	0,00 €	680.612,21 €	NO	0,00 €
E	Strutture comunitarie e residenziali	E7	Servizi per Aree attrezzate di sosta per comunità rom, sinti e caminiani	0,00 €	0,00 €	0,00 €	0,00 €	0,00 €	0,00 €	0,00 €	0,00 €	0,00 €	0,00 €	NO	0,00 €
E	Strutture comunitarie e residenziali	E8	Integrazione retta / voucher per strutture residenziali	1.400.000,00 €	0,00 €	0,00 €	0,00 €	0,00 €	0,00 €	0,00 €	0,00 €	0,00 €	1.400.000,00 €	NO	0,00 €
Azioni di Sistema	Azioni di Sistema	UDP	Ufficio di Piano	0,00 €	0,00 €	0,00 €	0,00 €	0,00 €	0,00 €	0,00 €	0,00 €	396.304,94 €	396.304,94 €	NO	0,00 €
Azioni di Sistema	Azioni di Sistema	SIS	Sistema Informativo e Osservatorio	0,00 €	0,00 €	0,00 €	0,00 €	0,00 €	0,00 €	0,00 €	0,00 €	9.602,82 €	9.602,82 €	NO	0,00 €
Azioni di Sistema	Azioni di Sistema	SPSS	Supervisione del personale dei servizi sociali	0,00 €	0,00 €	0,00 €	0,00 €	0,00 €	0,00 €	0,00 €	0,00 €	164.882,33 €	164.882,33 €	NO	0,00 €
				2.954.096,24 €	0,00 €	556.100,20 €	3.883.094,92 €	1.655.327,61 €	61.919,00 €	276.298,01 €	0,00 €	3.062.257,05 €	12.449.093,03 €		0,00 €

2024 Attività			Aree Assistenziali												
Codice Macroattività	Macroattività	Codice Ministeriale	Tipologia	Area 1		Area 2		Area 3		Area 4		Multitenza (€)	Totale Aree d'intervento e Multitenza (€)	Quota di natura a carico della ASL (SINO)	Quota di natura a carico della ASL (€)
				FM_Famiglia, Minori e Giovani (€)	AA_Anziani autosufficienti (€)	NA_Anziani non autosufficienti (€)	G_Persone con disabilità e con patologie degenerative invalidanti (€)	P_Poverta' (€)	D_A_Disagio adulti (€)	W_Donne vittime di violenza (€)	Imm_N_Immigrati e minoranza (€)				
A	Accesso, valutazione e progettazione	A1	Segretariato Sociale	0,00 €	0,00 €	0,00 €	0,00 €	238.477,02 €	0,00 €	0,00 €	0,00 €	459.044,78 €	897.521,80 €	NO	0,00 €
A	Accesso, valutazione e progettazione	A1.A	PLA	0,00 €	0,00 €	0,00 €	0,00 €	0,00 €	0,00 €	0,00 €	0,00 €	211.124,91 €	211.124,91 €	NO	0,00 €
A	Accesso, valutazione e progettazione	A2	Servizi sociale professionale	0,00 €	0,00 €	0,00 €	0,00 €	0,00 €	0,00 €	0,00 €	0,00 €	1.821.297,27 €	1.821.297,27 €	NO	0,00 €
A	Accesso, valutazione e progettazione	A3	Centri Antiviolenza	0,00 €	0,00 €	0,00 €	0,00 €	0,00 €	0,00 €	87.000,00 €	0,00 €	0,00 €	87.000,00 €	NO	0,00 €
A	Accesso, valutazione e progettazione	A4	Servizio di sostituzione temporanea degli assistenti familiari in occasione di ferie, malattia e maternità	0,00 €	0,00 €	0,00 €	0,00 €	0,00 €	0,00 €	0,00 €	0,00 €	0,00 €	0,00 €	NO	0,00 €
B	Misure per il sostegno e l'inclusione sociale	B1	Integrazione al reddito	0,00 €	0,00 €	0,00 €	19.000,00 €	0,00 €	0,00 €	0,00 €	0,00 €	0,00 €	19.000,00 €	NO	0,00 €
B	Misure per il sostegno e l'inclusione sociale	B2	Sostegno socio-educativo territoriale o domiciliare	533.291,10 €	0,00 €	0,00 €	0,00 €	0,00 €	0,00 €	0,00 €	0,00 €	0,00 €	533.291,10 €	NO	0,00 €
B	Misure per il sostegno e l'inclusione sociale	B3	Sostegno socio educativo scolastico	0,00 €	0,00 €	0,00 €	0,00 €	0,00 €	0,00 €	0,00 €	0,00 €	0,00 €	0,00 €	NO	0,00 €
B	Misure per il sostegno e l'inclusione sociale	B4	Supporto alle famiglie e alle reti familiari	1.020.805,14 €	0,00 €	0,00 €	0,00 €	0,00 €	0,00 €	0,00 €	0,00 €	0,00 €	1.020.805,14 €	NO	0,00 €
B	Misure per il sostegno e l'inclusione sociale	B5	Attività di mediazione	0,00 €	0,00 €	0,00 €	0,00 €	0,00 €	0,00 €	0,00 €	0,00 €	0,00 €	0,00 €	NO	0,00 €
B	Misure per il sostegno e l'inclusione sociale	B6	Sostegno all'inserimento lavorativo	0,00 €	0,00 €	0,00 €	0,00 €	0,00 €	53.519,00 €	0,00 €	0,00 €	0,00 €	53.519,00 €	NO	0,00 €
B	Misure per il sostegno e l'inclusione sociale	B7	Pronto intervento sociale e interventi per la poverta'	0,00 €	0,00 €	0,00 €	0,00 €	405.593,50 €	0,00 €	0,00 €	0,00 €	0,00 €	405.593,50 €	NO	0,00 €
B	Misure per il sostegno e l'inclusione sociale	B8	Altri interventi per l'integrazione e l'inclusione sociale	0,00 €	0,00 €	0,00 €	0,00 €	0,00 €	0,00 €	0,00 €	0,00 €	0,00 €	0,00 €	NO	0,00 €
B	Misure per il sostegno e l'inclusione sociale	B9	Diritto all'iscrizione anagrafica. Servizio di fermo posta	0,00 €	0,00 €	0,00 €	0,00 €	0,00 €	0,00 €	0,00 €	0,00 €	0,00 €	0,00 €	NO	0,00 €
C	Interventi per la domiciliazta	C1	Assistenza domiciliare socio assistenziale	0,00 €	0,00 €	0,00 €	1.263.500,50 €	0,00 €	0,00 €	0,00 €	0,00 €	0,00 €	1.263.500,50 €	NO	0,00 €
C	Interventi per la domiciliazta	C2	Assistenza domiciliare integrata con i servizi sanitari	0,00 €	0,00 €	83.253,20 €	1.723.760,77 €	4.720,00 €	0,00 €	0,00 €	0,00 €	0,00 €	1.811.733,97 €	NO	0,00 €
C	Interventi per la domiciliazta	C3	Altri interventi per la domiciliazta	0,00 €	0,00 €	140.000,75 €	204.170,83 €	0,00 €	0,00 €	0,00 €	0,00 €	0,00 €	344.171,58 €	NO	0,00 €
C	Interventi per la domiciliazta	C4	Trasporto sociale	0,00 €	0,00 €	0,00 €	0,00 €	0,00 €	0,00 €	0,00 €	0,00 €	0,00 €	0,00 €	NO	0,00 €
D	Centri servizi, diurni e semiresidenziali	D1	Centro con funzione socio-educativo-ricreativa	0,00 €	0,00 €	0,00 €	0,00 €	0,00 €	0,00 €	0,00 €	0,00 €	0,00 €	0,00 €	NO	0,00 €
D	Centri servizi, diurni e semiresidenziali	D2	Centro con funzione socio assistenziale	0,00 €	0,00 €	0,00 €	0,00 €	0,00 €	0,00 €	0,00 €	0,00 €	0,00 €	0,00 €	NO	0,00 €
D	Centri servizi, diurni e semiresidenziali	D3	Centri e attività ad integrazione socio sanitaria	0,00 €	0,00 €	0,00 €	0,00 €	0,00 €	0,00 €	0,00 €	0,00 €	0,00 €	0,00 €	NO	0,00 €
D	Centri servizi, diurni e semiresidenziali	D4	Centri servizi per poverta' estrema	0,00 €	0,00 €	0,00 €	0,00 €	100.000,00 €	0,00 €	0,00 €	0,00 €	0,00 €	100.000,00 €	NO	0,00 €
D	Centri servizi, diurni e semiresidenziali	D5	Integrazione retta/voucher centri diurni	0,00 €	0,00 €	0,00 €	0,00 €	0,00 €	0,00 €	0,00 €	0,00 €	0,00 €	0,00 €	NO	0,00 €
E	Strutture comunitarie e residenziali	E1	Alloggi per accoglienza di emergenza	0,00 €	0,00 €	0,00 €	0,00 €	0,00 €	0,00 €	0,00 €	0,00 €	0,00 €	0,00 €	NO	0,00 €
E	Strutture comunitarie e residenziali	E2	Alloggi Protetti	0,00 €	0,00 €	0,00 €	0,00 €	86.068,88 €	8.400,00 €	209.298,01 €	0,00 €	0,00 €	303.766,89 €	NO	0,00 €
E	Strutture comunitarie e residenziali	E3	Strutture per minori a carattere familiare	0,00 €	0,00 €	0,00 €	0,00 €	0,00 €	0,00 €	0,00 €	0,00 €	0,00 €	0,00 €	NO	0,00 €
E	Strutture comunitarie e residenziali	E4	Strutture comunitarie a carattere socio-assistenziale	0,00 €	0,00 €	0,00 €	280.000,00 €	0,00 €	0,00 €	0,00 €	0,00 €	0,00 €	280.000,00 €	NO	0,00 €
E	Strutture comunitarie e residenziali	E6	Strutture di accoglienza notturna per poverta' estrema	0,00 €	0,00 €	0,00 €	0,00 €	880.812,21 €	0,00 €	0,00 €	0,00 €	0,00 €	880.812,21 €	NO	0,00 €
E	Strutture comunitarie e residenziali	E7	Servizi per Aree attrezzate di sosta per comunita' rom, sinti e caminanti	0,00 €	0,00 €	0,00 €	0,00 €	0,00 €	0,00 €	0,00 €	0,00 €	0,00 €	0,00 €	NO	0,00 €
E	Strutture comunitarie e residenziali	E8	Integrazione retta / voucher per strutture residenziali	1.400.000,00 €	0,00 €	0,00 €	0,00 €	0,00 €	0,00 €	0,00 €	0,00 €	0,00 €	1.400.000,00 €	NO	0,00 €
Azioni di Sistema	Azioni di Sistema	UDP	Ufficio di Piano	0,00 €	0,00 €	0,00 €	0,00 €	0,00 €	0,00 €	0,00 €	0,00 €	396.304,94 €	396.304,94 €	NO	0,00 €
Azioni di Sistema	Azioni di Sistema	SIS	Sistema Informativo e Osservatorio	0,00 €	0,00 €	0,00 €	0,00 €	0,00 €	0,00 €	0,00 €	0,00 €	9.602,82 €	9.602,82 €	NO	0,00 €
Azioni di Sistema	Azioni di Sistema	SPSS	Supervisione del personale dei servizi sociali	0,00 €	0,00 €	0,00 €	0,00 €	0,00 €	0,00 €	0,00 €	0,00 €	59.882,33 €	59.882,33 €	NO	0,00 €
				2.954.096,24 €	0,00 €	223.253,95 €	3.480.432,10 €	1.515.471,81 €	61.919,00 €	276.298,01 €	0,00 €	2.957.257,05 €	11.478.727,96 €		0,00 €

2024-2026															
Attività			Area 1		Area 2		Area 3		Area 4		Multitenza				
Codice Macroattività	Macroattività	Codice Ministeriale	Tipologia	FM_Famiglia, Minori e Giovani (€)	A_A_Anciani autosufficienti (€)	NA_Anciani non autosufficienti (€)	D_Persona con disabilità e con patologie degenerative invalidanti (€)	P_Poverta (€)	D_A_Disagio adulti (€)	W_Donne vittime di violenza (€)	Imm_N_Immigrati e minoranze (€)	Multitenza (€)	Totale Area d'intervento e Multitenza (€)	Quota di natura a carico della ASL (SINO)	Quota di natura a carico della ASL (€)
A	Accesso, valutazione e progettazione	A1	Segretariato Sociale	0,00 €	0,00 €	0,00 €	0,00 €	626.869,23 €	0,00 €	0,00 €	0,00 €	1.377.134,34 €	2.004.003,57 €	NO	0,00 €
A	Accesso, valutazione e progettazione	A1A	PUA	0,00 €	0,00 €	0,00 €	0,00 €	0,00 €	0,00 €	0,00 €	0,00 €	633.374,73 €	633.374,73 €	NO	0,00 €
A	Accesso, valutazione e progettazione	A2	Servizi sociale professionale	0,00 €	0,00 €	0,00 €	0,00 €	0,00 €	0,00 €	0,00 €	0,00 €	4.658.768,59 €	4.658.768,59 €	NO	0,00 €
A	Accesso, valutazione e progettazione	A3	Centri Antiviolenza	0,00 €	0,00 €	0,00 €	0,00 €	0,00 €	0,00 €	201.000,00 €	0,00 €	0,00 €	201.000,00 €	NO	0,00 €
A	Accesso, valutazione e progettazione	A4	Servizio di sostituzione temporanea degli assistenti familiari in occasione di ferie, malattia e maternità	0,00 €	0,00 €	0,00 €	0,00 €	0,00 €	0,00 €	0,00 €	0,00 €	0,00 €	0,00 €	NO	0,00 €
B	Misure per il sostegno e l'inclusione sociale	B1	Integrazione al reddito	0,00 €	0,00 €	0,00 €	348.364,22 €	0,00 €	0,00 €	0,00 €	0,00 €	0,00 €	348.364,22 €	NO	0,00 €
B	Misure per il sostegno e l'inclusione sociale	B2	Sostegno socio-educativo territoriale o domiciliare	1.487.143,51 €	0,00 €	0,00 €	0,00 €	0,00 €	0,00 €	0,00 €	0,00 €	0,00 €	1.487.143,51 €	NO	0,00 €
B	Misure per il sostegno e l'inclusione sociale	B3	Sostegno socio educativo scolastico	0,00 €	0,00 €	0,00 €	0,00 €	0,00 €	0,00 €	0,00 €	0,00 €	0,00 €	0,00 €	NO	0,00 €
B	Misure per il sostegno e l'inclusione sociale	B4	Supporto alle famiglie e alle reti familiari	2.788.589,68 €	0,00 €	0,00 €	0,00 €	0,00 €	0,00 €	0,00 €	0,00 €	0,00 €	2.788.589,68 €	NO	0,00 €
B	Misure per il sostegno e l'inclusione sociale	B5	Attività di mediazione	0,00 €	0,00 €	0,00 €	0,00 €	0,00 €	0,00 €	0,00 €	0,00 €	0,00 €	0,00 €	NO	0,00 €
B	Misure per il sostegno e l'inclusione sociale	B6	Sostegno all'inserimento lavorativo	0,00 €	0,00 €	0,00 €	0,00 €	0,00 €	160.557,00 €	0,00 €	0,00 €	0,00 €	160.557,00 €	NO	0,00 €
B	Misure per il sostegno e l'inclusione sociale	B7	Pronto intervento sociale e interventi per la povertà	0,00 €	0,00 €	0,00 €	0,00 €	1.028.862,78 €	0,00 €	0,00 €	0,00 €	0,00 €	1.028.862,78 €	NO	0,00 €
B	Misure per il sostegno e l'inclusione sociale	B8	Altri interventi per l'integrazione e l'inclusione sociale	0,00 €	0,00 €	0,00 €	0,00 €	0,00 €	0,00 €	0,00 €	0,00 €	0,00 €	0,00 €	NO	0,00 €
B	Misure per il sostegno e l'inclusione sociale	B9	Diritto all'iscrizione anagrafica. Servizio di fermo posta	0,00 €	0,00 €	0,00 €	0,00 €	0,00 €	0,00 €	0,00 €	0,00 €	0,00 €	0,00 €	NO	0,00 €
C	Interventi per la domiciliarità	C1	Assistenza domiciliare socio assistenziale	0,00 €	0,00 €	0,00 €	3.790.501,50 €	0,00 €	0,00 €	0,00 €	0,00 €	0,00 €	3.790.501,50 €	NO	0,00 €
C	Interventi per la domiciliarità	C2	Assistenza domiciliare integrata con i servizi sanitari	0,00 €	0,00 €	390.519,60 €	5.171.282,31 €	26.400,00 €	0,00 €	0,00 €	0,00 €	0,00 €	5.588.201,91 €	NO	0,00 €
C	Interventi per la domiciliarità	C3	Altri interventi per la domiciliarità	0,00 €	0,00 €	453.503,75 €	927.354,16 €	0,00 €	0,00 €	0,00 €	0,00 €	0,00 €	1.380.857,91 €	NO	0,00 €
C	Interventi per la domiciliarità	C4	Trasporto sociale	0,00 €	0,00 €	0,00 €	0,00 €	0,00 €	0,00 €	0,00 €	0,00 €	0,00 €	0,00 €	NO	0,00 €
D	Centri servizi, diurni e semiresidenziali	D1	Centro con funzione socio-educativo-ricreativa	0,00 €	0,00 €	0,00 €	0,00 €	0,00 €	0,00 €	0,00 €	0,00 €	0,00 €	0,00 €	NO	0,00 €
D	Centri servizi, diurni e semiresidenziali	D2	Centro con funzione socio assistenziale	0,00 €	0,00 €	0,00 €	0,00 €	0,00 €	0,00 €	0,00 €	0,00 €	0,00 €	0,00 €	NO	0,00 €
D	Centri servizi, diurni e semiresidenziali	D3	Centri e attività ad integrazione socio sanitaria	0,00 €	0,00 €	0,00 €	0,00 €	0,00 €	0,00 €	0,00 €	0,00 €	0,00 €	0,00 €	NO	0,00 €
D	Centri servizi, diurni e semiresidenziali	D4	Centri servizi per povertà estrema	0,00 €	0,00 €	0,00 €	0,00 €	240.000,00 €	0,00 €	0,00 €	0,00 €	0,00 €	240.000,00 €	NO	0,00 €
D	Centri servizi, diurni e semiresidenziali	D5	Integrazione retta/voucher centri diurni	0,00 €	0,00 €	0,00 €	0,00 €	0,00 €	0,00 €	0,00 €	0,00 €	0,00 €	0,00 €	NO	0,00 €
E	Strutture comunitarie e residenziali	E1	Alloggi per accoglienza di emergenza	0,00 €	0,00 €	0,00 €	0,00 €	0,00 €	0,00 €	0,00 €	0,00 €	0,00 €	0,00 €	NO	0,00 €
E	Strutture comunitarie e residenziali	E2	Alloggi Protetti	0,00 €	0,00 €	0,00 €	0,00 €	342.206,64 €	25.200,00 €	627.894,03 €	0,00 €	0,00 €	995.300,67 €	NO	0,00 €
E	Strutture comunitarie e residenziali	E3	Strutture per minori a carattere familiare	0,00 €	0,00 €	0,00 €	0,00 €	0,00 €	0,00 €	0,00 €	0,00 €	0,00 €	0,00 €	NO	0,00 €
E	Strutture comunitarie e residenziali	E4	Strutture comunitarie a carattere socio-assistenziale	0,00 €	0,00 €	0,00 €	560.000,00 €	0,00 €	0,00 €	0,00 €	0,00 €	0,00 €	560.000,00 €	NO	0,00 €
E	Strutture comunitarie e residenziali	E6	Strutture di accoglienza notturna per povertà estrema	0,00 €	0,00 €	0,00 €	0,00 €	1.699.693,92 €	0,00 €	0,00 €	0,00 €	0,00 €	1.699.693,92 €	NO	0,00 €
E	Strutture comunitarie e residenziali	E7	Servizi per Aree attrezzate di sosta per comunità rom, sinti e caminanti	0,00 €	0,00 €	0,00 €	0,00 €	0,00 €	0,00 €	0,00 €	0,00 €	0,00 €	0,00 €	NO	0,00 €
E	Strutture comunitarie e residenziali	E8	Integrazione retta / voucher per strutture residenziali	4.200.000,00 €	0,00 €	0,00 €	0,00 €	0,00 €	0,00 €	0,00 €	0,00 €	0,00 €	4.200.000,00 €	NO	0,00 €
Azioni di Sistema	Azioni di Sistema	UDP	Ufficio di Piano	0,00 €	0,00 €	0,00 €	0,00 €	0,00 €	0,00 €	0,00 €	0,00 €	1.095.861,62 €	1.095.861,62 €	NO	0,00 €
Azioni di Sistema	Azioni di Sistema	SISS	Sistema Informativo e Osservatorio	0,00 €	0,00 €	0,00 €	0,00 €	0,00 €	0,00 €	0,00 €	0,00 €	28.808,46 €	28.808,46 €	NO	0,00 €
Azioni di Sistema	Azioni di Sistema	SPSS	Supervisione del personale dei servizi sociali	0,00 €	0,00 €	0,00 €	0,00 €	0,00 €	0,00 €	0,00 €	0,00 €	284.646,99 €	284.646,99 €	NO	0,00 €
				8.475.733,19 €	0,00 €	844.023,35 €	10.797.502,19 €	3.964.052,57 €	185.757,00 €	828.894,03 €	0,00 €	8.078.594,73 €	33.174.557,06 €		0,00 €